

2021年广西壮族自治区国民经济和社会发展统计公报

广西壮族自治区统计局 国家统计局广西调查总队

2022年3月24日

2021年，全区各级各部门坚持以习近平新时代中国特色社会主义思想为指导，认真贯彻落实党的十九大和十九届历次全会精神，认真贯彻落实习近平总书记视察广西“4·27”重要讲话精神和对广西工作系列重要指示要求，全面落实党中央、国务院决策部署，按照自治区党委、政府要求，坚持稳中求进工作总基调，扎实做好“六稳”“六保”工作，有效应对复杂多变的外部环境和各项风险挑战，经济运行持续恢复，民生保障有力，社会和谐稳定，实现了“十四五”良好开局，新时代中国特色社会主义壮美广西建设迈出坚实步伐。

一、综合

初步核算，全年全区生产总值^[2]（GDP）24740.86亿元，按可比价计算，比上年增长7.5%，两年平均增长^[3]5.6%。其中，第一产业增加值4015.51亿元，增长8.2%；第二产业增加值8187.90亿元，增长6.7%；第三产业增加值12537.45亿元，增长7.7%。第一、二、三产业增加值占全区生产总值的比重分别为16.2%、33.1%和50.7%，对经济增长的贡献率分别为18.0%、28.7%和53.3%。按常住人口计算，全年人均地区生产总值49206元，比上年增长6.9%。

图1 2017-2021年广西生产总值及其增长速度

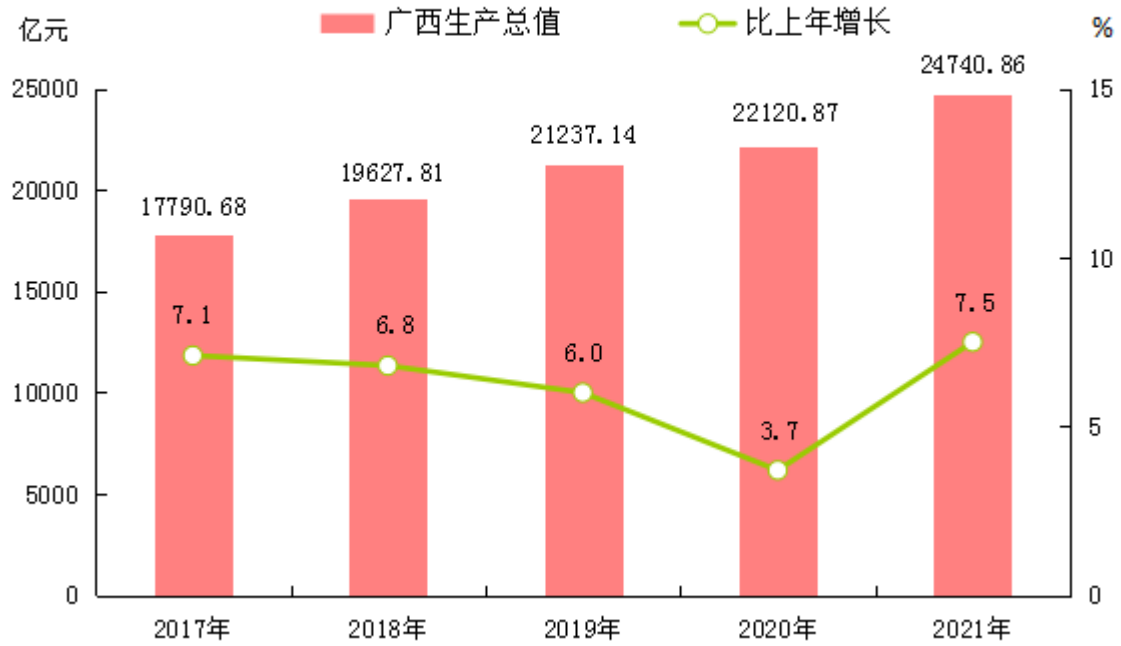
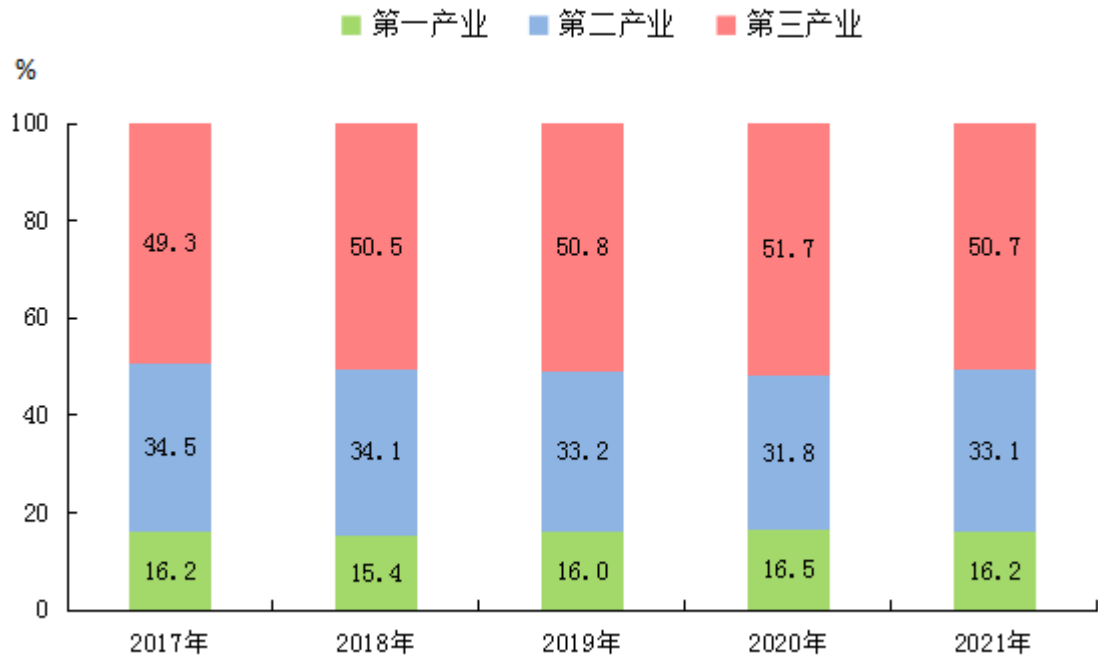


图2 2017-2021年广西三次产业增加值占GDP比重



年末全区常住人口^[4]5037万人，比上年末增加18万人，其中城镇人口2774.6万人，占常住人口比重（常住人口城镇化率）为55.08%，比上年末提高0.88个百分点。全年出生人口48.7万人，出生率为9.68‰；死亡人口34.2万人，死亡率为6.80‰；自然增长率为2.88‰。

图3 2017-2021年年末广西常住人口城镇化率^[5]

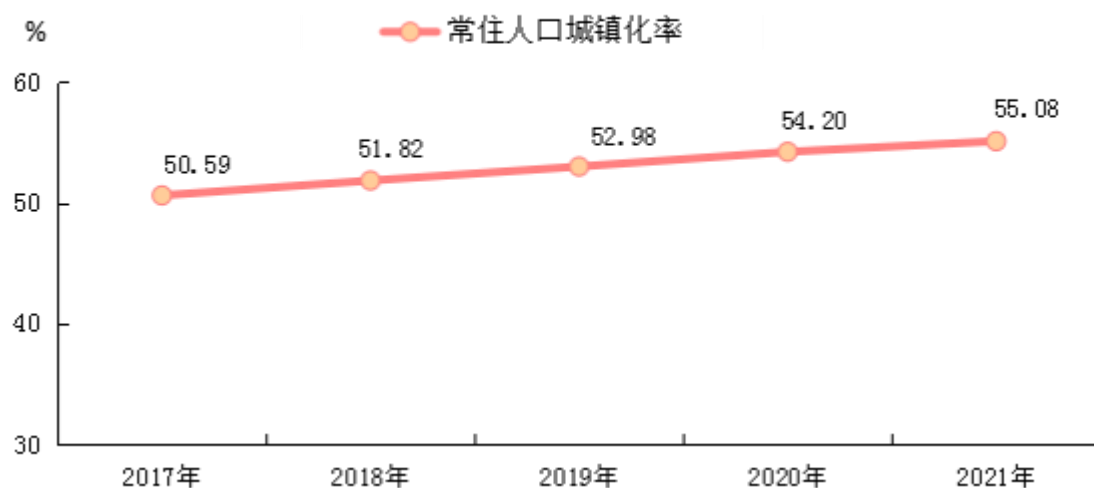
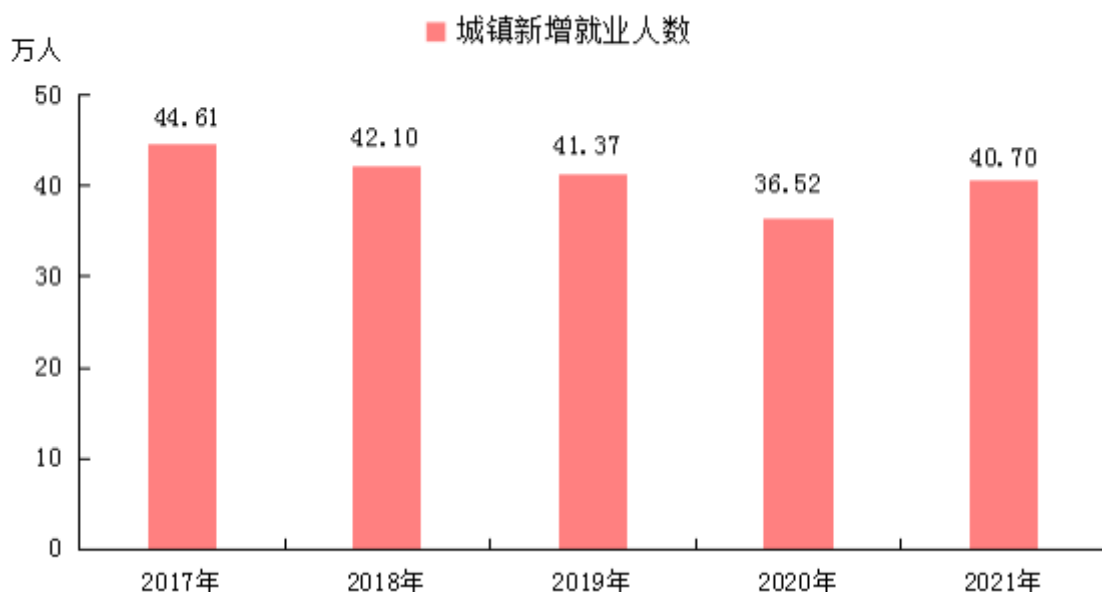


表1 2021年年末广西常住人口数及其构成

指标	年末数 (万人)	比重 (%)
常住人口	5037	
其中：城镇	2775	55.08
乡村	2262	44.92
其中：男性	2609	51.80
女性	2428	48.20
其中：0-14岁	1154	22.91
15-64岁	3249	64.50
65岁及以上	634	12.59

全年全区城镇新增就业 40.70 万人，比上年多增 4.18 万人。年末城镇登记失业率为 2.49%。农民工^[6]总量 1302 万人，比上年增长 3.5%。其中，外出农民工 886 万人，增长 3.7%；本地农民工 416 万人，增长 3.0%。

图4 2017-2021年广西城镇新增就业人数



全年居民消费价格比上年上涨 0.9%。工业生产者出厂价格上涨 8.9%。工业生产者购进价格上涨 10.7%。农产品生产者价格^[7]下跌 5.1%。

图5 2021年广西居民消费价格月度涨跌幅度

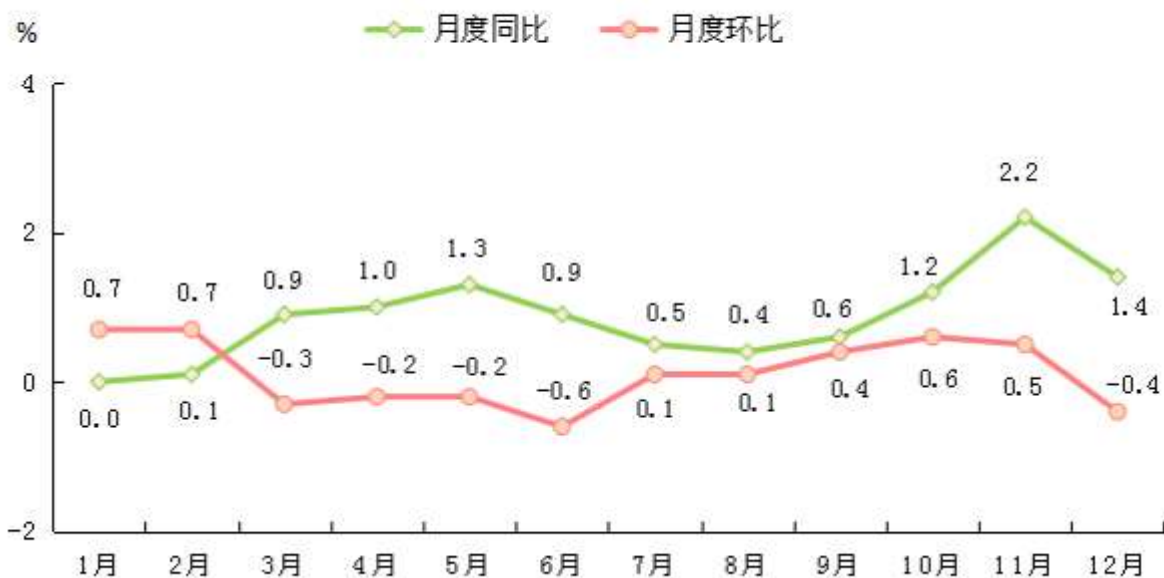


表 2 2021年广西居民消费价格比上年涨跌幅度

单位：%

指标	广西		
		城市	农村
居民消费价格	0.9	1.1	0.5
其中：食品烟酒	-1.2	-0.6	-2.4
衣着	1.0	1.4	-0.1
居住 ^[8]	0.8	0.7	0.9
生活用品及服务	0.4	0.6	0.1
交通和通信	2.7	2.6	2.9
教育文化和娱乐	3.7	4.3	2.7
医疗保健	2.4	1.8	3.3
其他用品和服务	-0.3	-0.2	-0.4

质量效益总体良好。财政收入稳步增长。全年一般公共预算收入增长 4.8%，其中税收收入增长 7.0%。金融信贷支撑有力。12 月末，人民币各项贷款余额 39325.29 亿元，比上年末增长 13.2%。人民币新增贷款 4586.30 亿元。各项金融政策精准发力，突出保障重点领域、重点行业，累计投放“桂惠贷” 2381.25 亿元，惠及 8.7 万户市场主体。企业盈利较快增长。规模以上工业企业营业收入利润率为 5.16%，比上年提高 0.16 个百分点。规模以上服务业企业营业利润比上年增长 3.7%。

新发展动能持续激发。全年规模以上高技术制造业中，电子及通信设备制造业增加值比上年增长 18.6%。规模以上服务业^[9]中，软件和信息技术服务业营业收入比上年增长 73.6%，互联网和相关服务增长 94.3%。高技术产业投资^[10]比上年增长 21.2%，其中高技术制造业投资增长 57.9%。新能源汽车产量比上年增长 1.6 倍，太阳能电池增长 1.2 倍，锂离子电池增长 68.2%，液晶显示屏增长 58.0%。全区实物商品网上零售额^[11] 675.7 亿元，比上年增长 16.6%。全区新登记市场主体 65.91 万户，年末全区实有市场主体 392.59 万户，比上年末增长 4.6%。

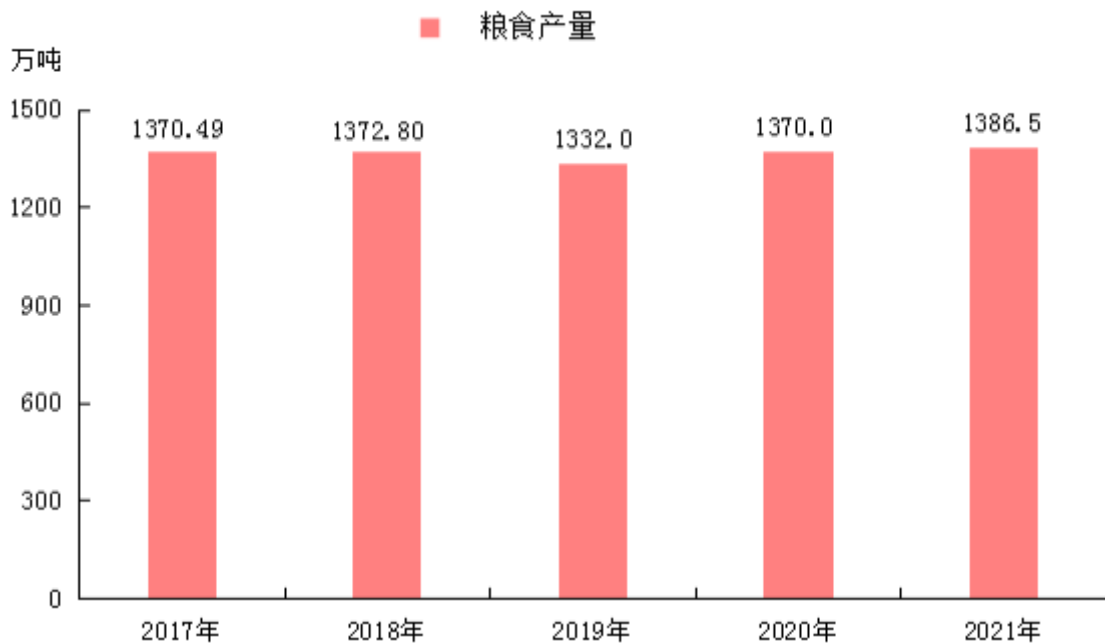
区域发展活力稳步提升。分区域看^[12]，全年北部湾经济区生产总值 9089.08 亿元，比上年增长 7.5%；西江经济带生产总值 12052.0 亿元，增长 6.9%；左右江革命老区生产总值 3807.06 亿元，增长 9.1%。桂林国际旅游胜地、强首府战略、北钦防一体化等区域重大战略稳步推进。

二、农业

全年粮食种植面积 2822.9 千公顷，比上年增加 16.9 千公顷，增长 0.6%。甘蔗种植面积 857.81 千公顷，减少 17.02 千公顷。油料种植面积 267.05 千公顷，增加 4.85 千公顷。蔬菜种植面积 1596.33 千公顷，增加 60.41 千公顷。木薯种植面积 165.50 千公顷，减少 8.27 千公顷。果园面积 1389.32 千公顷，增加 36.8 千公顷。茶园面积 96.07 千公顷，增加 4.79 千公顷。

全年粮食总产量 1386.5 万吨，比上年增加 16.5 万吨，增长 1.2%。其中，春收粮食产量 26.6 万吨，增长 2.4%；早稻产量 480.0 万吨，增长 0.7%；秋粮产量 879.9 万吨，增长 1.5%。谷物产量 1306.7 万吨，增长 1.2%。其中，稻谷产量 1017.9 万吨，增长 0.4%；玉米产量 285.2 万吨，增长 4.3%。

图6 2017-2021年广西粮食产量



全年油料产量 75.86 万吨，比上年增长 2.7%。甘蔗产量 7365.11 万吨，下降 0.6%。蔬菜产量（含食用菌）4047.46 万吨，增长 5.7%。园林水果产量 2798.08 万吨，增长 13.7%。

全年猪牛羊禽肉产量 432.44 万吨，比上年增长 16.5%。其中，猪肉产量 245.24 万吨，增长 40.9%；牛肉产量 14.03 万吨，增长 3.0%；羊肉产量 4.02 万吨，增长 10.2%；禽肉产量 169.15 万吨，下降 6.0%。禽蛋产量 27.08 万吨，增长 1.4%；牛奶产量 13.09 万吨，增长 17.1%。生猪出栏 3113.89 万

头，比上年增长 36.5%。年末生猪存栏 2128.19 万头，比上年末增长 16.4%。蚕茧产量 40.74 万吨，比上年增长 8.2%。

全年水产品产量 352.94 万吨，比上年增长 2.6%。其中，海水产品产量 206.66 万吨，增长 3.8%。

全年木材产量 4702 万立方米，比上年增长 11.9%。天然松脂 74.77 万吨，增长 3.3%。油茶籽 35.06 万吨，增长 17.1%。

表 3 2021 年主要农产品产量及其增长速度

产品名称	产量(万吨)	比上年增长(%)
粮食	1386.54	1.2
其中：稻谷	1017.90	0.4
其中：早稻	480.00	0.7
晚稻	439.83	-0.8
玉米	285.15	4.3
油料	75.86	2.7
其中：花生	71.12	2.7
甘蔗	7365.11	-0.6
其中：果蔗	289.74	-3.9
蔬菜(含菌类)	4047.46	5.7
烤烟	1.59	4.3
木薯	162.71	-2.9
茶叶	9.60	8.6
园林水果	2798.08	13.7
其中：柑橘类	1607.44	16.3
香蕉	309.79	2.0
菠萝	3.18	-13.5
荔枝	80.68	25.9
龙眼	60.69	20.7
芒果	110.53	16.8
火龙果	59.69	30.4
百香果	36.29	0.5
食用坚果	15.20	3.7
肉类总产量	440.97	15.9
猪肉	245.24	40.9
禽肉	169.15	-6.0
蚕茧	40.74	8.2
水产品	352.94	2.6
其中：海水产品	206.66	3.8

三、工业和建筑业

全年全部工业增加值 6074.49 亿元，比上年增长 8.1%。规模以上工业增加值增长 8.6%。在规模以上工业中，分经济类型看，国有控股企业增加值增长 9.0%；股份制企业增长 10.6%，外商及港澳台商投资企业增长 0.9%；非公有工业企业增长 8.6%。分门类看，采矿业增长 7.7%，制造业增长 7.9%，电力热力燃气及水生产和供应业增长 13.8%。

全年规模以上工业中，农副食品加工业增加值比上年增长 11.3%，木材加工和木竹藤棕草制品业增长 15.7%，石油煤炭及其他燃料加工业增长 30.1%，非金属矿物制品业增长 0.8%，黑色金属冶炼及压延加工业增长 7.1%，有色金属冶炼及压延加工业增长 12.3%，专用设备制造业增长 2.1%，汽车制造业下降 3.8%，电气机械及器材制造业增长 12.0%，计算机、通信和其他电子设备制造业增长 3.6%，电力、热力生产和供应业增长 12.2%。

表 4 2021 年广西规模以上工业主要产品产量及其增长速度^[1]

产品名称	单位	产量	比上年增长 (%)
成品糖	万吨	692.74	1.7
发酵酒精	万千升	49.50	-10.2
卷烟	万箱	143.29	1.4
机制纸及纸板	万吨	336.22	8.9
发电量	亿千瓦时	2019.2	5.7
其中：火电	亿千瓦时	1191.9	11.7
水电	亿千瓦时	472.1	-15.4
粗钢	万吨	3660.88	6.0
钢材	万吨	5282.09	11.5
十种有色金属	万吨	427.68	3.4
其中：电解铝	万吨	230.44	5.8
氧化铝	万吨	1133.45	20.4
水泥	万吨	11426.90	-6.5
显示器	万台	369.62	-36.3
电子元件	亿只	330.82	-0.5
化肥（折 100%）	万吨	30.81	26.5
发动机	万千瓦	20576.96	-0.4
汽车	万辆	190.08	8.9
铁合金	万吨	286.34	-11.2

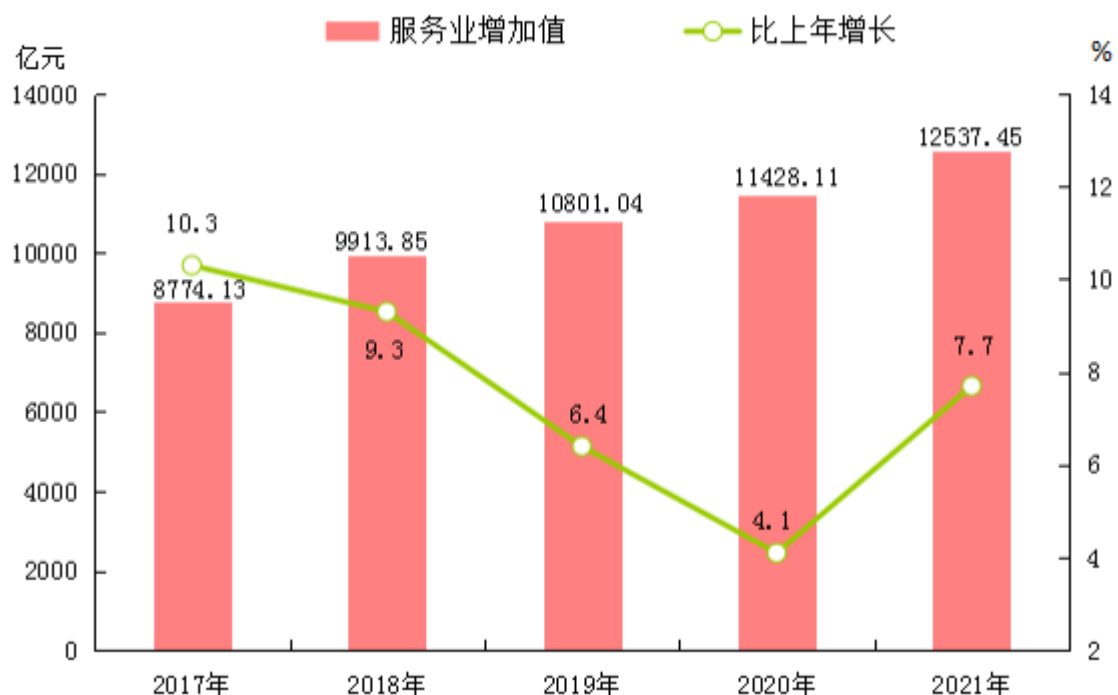
全年规模以上工业企业利润比上年增长 28.1%^[14]。分经济类型看，国有控股企业利润比上年增长 36.7%；股份制企业增长 42.4%，外商及港澳台商投资企业下降 7.2%；非公有制企业增长 22.7%。分门类看，采矿业利润比上年增长 70.8%，制造业增长 35.7%，电力、热力、燃气及水生产和供应业下降 26.9%。

全年全社会建筑业增加值比上年增长 3.1%。具有资质等级的总承包和专业承包建筑业企业实现总产值 6699.59 亿元，比上年增长 14.5%。其中国有控股企业 2896.11 亿元，比上年增长 8.1%。

四、服务业

全年批发和零售业增加值 2062.78 亿元，比上年增长 10.0%；交通运输、仓储和邮政业增加值 1050.46 亿元，增长 14.9%；住宿和餐饮业增加值 379.78 亿元，增长 14.8%；金融业增加值 1709.21 亿元，增长 4.2%；房地产业增加值 1984.17 亿元，增长 1.3 %；其他服务业增加值 5214.87 亿元，增长 8.8 %。规模以上服务业企业营业收入比上年增长 15.5%，营业利润增长 3.7%。

图7 2017-2021年广西服务业增加值及其增长速度



年末公路总里程 16.06 万公里，比上年末新增 2.90 万公里；其中，高速公路里程 7339 公里，比上年末新增 536 公里。年末铁路营业总里程 5216 公里，其中，高速铁路营业里程 1771 公里。

表 5 2021 年广西旅客、货物运输量及其增长速度

指 标	单 位	绝对数	比上年增长 (%)
旅客运输总量	亿人次	2.98	-18.8
旅客运输周转量	亿人公里	521.94	-5.8
货物运输总量	亿吨	21.62	15.3
货物运输周转量	亿吨公里	4882.04	17.4

全年货物运输总量^[15]21.62 亿吨，比上年增长 15.3%。货物运输周转量 4882.04 亿吨公里，增长 17.4%。港口完成货物吞吐量 5.57 亿吨，比上年增长 18.6%，其中外贸货物吞吐量 1.68 亿吨，增长 20.7%。港口集装箱吞吐量 719.82 万标准箱，增长 16.7%。

全年旅客运输总量 2.98 亿人次，比上年下降 18.8%。旅客运输周转量 521.94 亿人公里，下降 5.8%。

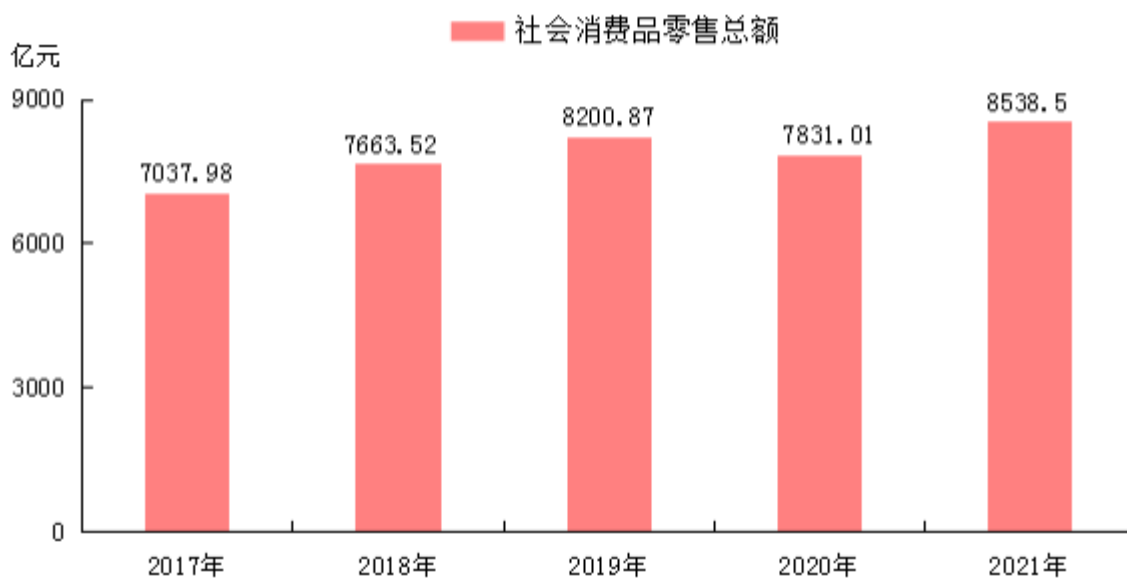
年末民用汽车保有量 832.76 万辆，比上年末增长 10.7%，其中私人汽车保有量 765.70 万辆，增长 11.2%。轿车保有量 455.51 万辆，增长 13.3%，其中私人轿车 439.84 万辆，增长 14.0%。

全年完成邮政业务总量^[16]126.01 亿元，比上年增长 18.3%。邮政业完成邮政函件业务 0.12 亿件，包裹业务 24.63 万件，快递业务量 10.28 亿件。完成电信业务总量^[17]527.63 亿元，比上年增长 34.3%。年末全区电话用户总数 5934 万户，其中移动电话用户 5511 万户。移动电话普及率上升至 118.4 部/百人。年末互联网用户 6839 万户，比上年末增加 389 万户。固定互联网宽带接入用户^[18]1827 万户，比上年末增加 176 万户，其中固定互联网光纤宽带接入用户^[19]1743 万户，增加 168 万户；移动互联网用户 5011 万户，增加 211 万户。互联网宽带接入通达的行政村比重达到 100%。全年移动互联网接入流量 79.37 亿 G，比上年增长 31.8%。

五、国内贸易

全年社会消费品零售总额 8538.50 亿元，比上年增长 9.0%。按经营地统计，城镇消费品零售额增长 8.6%，乡村消费品零售额增长 11.8%。按消费类型统计，商品零售额 7309.23 亿元，增长 8.8%，餐饮收入额 1229.27 亿元，增长 10.5%。

图8 2017-2021年广西社会消费品零售总额^[20]



在限额以上单位商品零售额中，粮油食品、饮料、烟酒类零售额比上年增长 11.3%，服装鞋帽针纺织品类下降 5.0%，化妆品类下降 11.1%，金银珠宝类增长 18.6%，日用品类增长 4.4%，家用电器和音像器材类增长 22.4%，中西药品类增长 4.9%，文化办公用品类增长 12.2%，家具类增长 38.5%，通讯器材类增长 1.5%，建筑及装潢材料类增长 3.5%，石油及制品类增长 19.9%，汽车类增长 2.8%。

全年实物商品网上零售额 675.7 亿元，按可比口径计算，比上年增长 16.6%，占社会消费品零售总额的比重为 7.9%。

六、固定资产投资

全年固定资产投资（不含农户）比上年增长 7.6%，其中，第一产业投资增长 13.7%；第二产业投资增长 26.0%，其中工业投资增长 27.5%；第三产业投资增长 2.0%。基础设施投资增长 15.6%。民间固定资产投资增长 8.0%。

表 6 2021 年广西分行业固定资产投资（不含农户）增长速度

行 业	比上年增长 (%)
总 计	7.6
农、林、牧、渔业	13.7
采矿业	20.0
制造业	37.4
电力、热力、燃气及水生产和供应业	1.6
建筑业	-12.1
交通运输、仓储和邮政业	33.8
信息传输、软件和信息技术服务业	-14.8
批发和零售业	14.5
住宿和餐饮业	-16.3
金融业	-32.5
房地产业	-4.4
租赁和商务服务业	-31.3
科学研究和技术服务业	-1.9
水利、环境和公共设施管理业	-9.4
居民服务、修理和其他服务业	22.7
教育	0.2
卫生和社会工作	-0.7
文化、体育和娱乐业	-8.1
公共管理、社会保障和社会组织	-35.8

全年房地产开发投资 3733.93 亿元，比上年下降 2.9%。其中住宅投资 2902.89 亿元，下降 2.7%；办公楼投资 75.35 亿元，增长 5.6%；商业营业用房投资 256.20 亿元，下降 10.9%。商品房销售面积 6178.26 万平方米，下降 8.2%，其中住宅 5281.50 万平方米，下降 12.1%。年末商品房待售面积 1461.10 万平方米，比上年末增加 179.89 万平方米。其中，商品住宅待售面积 730.03 万平方米，增加 61.21 万平方米。

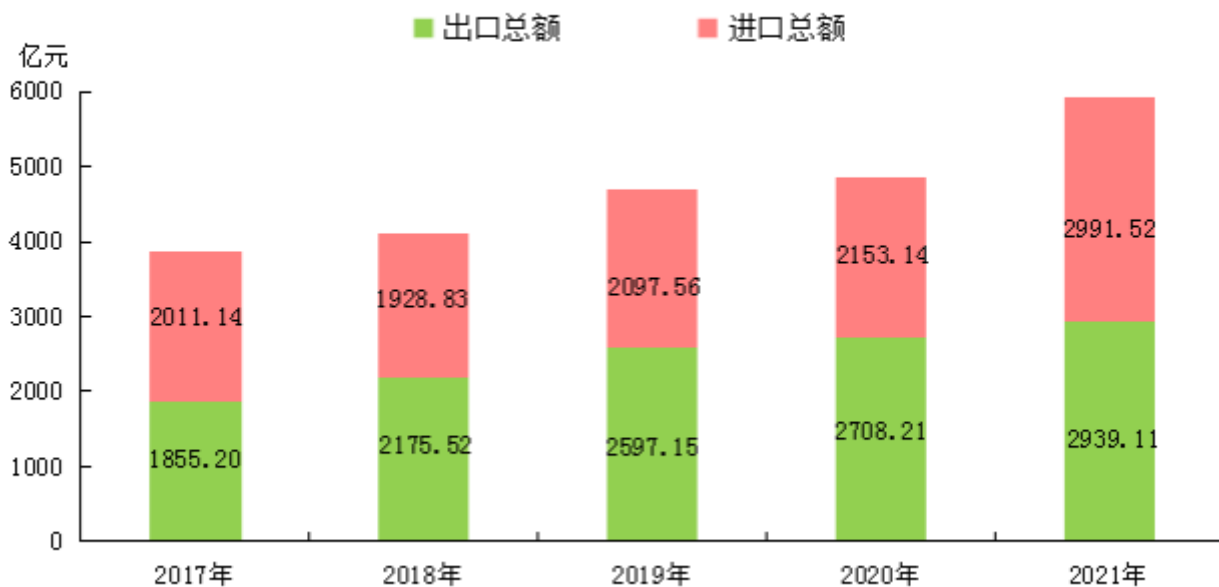
表7 2021年广西房地产开发和销售主要指标完成情况及其增长速度

指 标	单 位	绝对数	比上年增长 (%)
投资额	亿元	3733.93	-2.9
其中：住宅	亿元	2902.89	-2.7
其中：90平方米及以下	亿元	533.44	-1.9
房屋施工面积	万平方米	34175.70	6.2
其中：住宅	万平方米	25219.48	6.1
房屋新开工面积	万平方米	5329.29	-32.3
其中：住宅	万平方米	4016.51	-32.1
房屋竣工面积	万平方米	2433.25	14.3
其中：住宅	万平方米	1887.69	20.9
商品房销售面积	万平方米	6178.26	-8.2
其中：住宅	万平方米	5281.50	-12.1
本年资金来源	亿元	4331.83	-13.0
其中：国内贷款	亿元	523.06	-23.2
其中：个人按揭贷款	亿元	915.97	-9.3

七、对外经济

全年货物进出口总额 5930.63 亿元，比上年增长 21.8%。其中，出口 2939.11 亿元，增长 8.6%；进口 2991.52 亿元，增长 38.3%。进出口逆差（出口小于进口）52.41 亿元。对东盟国家进出口总额 2821.17 亿元，比上年增长 18.8%。其中，出口 1657.29 亿元，增长 8.1%；进口 1163.88 亿元，增长 38.4%。

图9 2017-2021年广西进出口总额



全年实际利用外资 16.52 亿美元，比上年增长 25.4%。对外承包工程营业额 0.37 亿美元，比上年增长 38.4%；对外劳务合作实际收入 0.04 亿美元，比上年下降 19.3%。

表 8 2021 年广西货物进出口总额及其增长速度

指 标	金额 (亿元)	比上年增长 (%)
货物进出口总额	5930.63	21.8
其中：一般贸易	1847.24	20.5
其中：货物出口额	2939.11	8.6
其中：一般贸易	689.96	-2.9
来料加工	17.69	-7.0
进料加工	553.32	15.2
边境小额贸易	1048.03	-4.5
货物进口额	2991.52	38.3

表9 2021年广西对主要国家和地区货物进出口总额及其增长速度

国家和地区	货物出口额 (亿元)	比上年增长 (%)	货物进口额 (亿元)	比上年增长 (%)
亚洲	2501.63	10.4	1716.13	31.0
其中：东盟	1657.29	8.1	1163.88	38.4
其中：越南	1425.69	6.1	578.25	38.1
其中：中国香港	692.44	22.2	35.89	-50.5
日本	24.91	-19.9	60.29	28.6
韩国	18.50	-33.1	59.75	34.7
非洲	40.01	-6.3	160.11	47.1
欧洲	121.48	-21.9	100.39	17.1
其中：欧盟	89.40	-22.6	45.56	8.1
拉丁美洲	77.07	71.9	598.80	48.0
北美洲	171.72	1.9	204.59	119.1
其中：美国	160.89	6.6	90.56	167.4
大洋洲	27.19	-6.2	208.82	33.1

八、财政金融

全年财政收入 3027.89 亿元，比上年增长 8.1%；一般公共预算收入 1800.12 亿元，增长 4.8%，其中税收收入 1191.09 亿元，增长 7.0%，占一般公共预算收入的比重为 66.2%。一般公共预算支出 5810.20 亿元，比上年下降 6.0%，其中，民生重点领域支出 4551.82 亿元，占一般公共预算支出的比重为 78.3%。

图10 2017-2021年广西财政收入



年末金融机构本外币各项存款余额 36879.44 亿元，比年初增加 2213.89 亿元，其中人民币各项存款余额 36706.23 亿元，增加 2190.66 亿元。年末金融机构本外币各项贷款余额 39851.13 亿元，比年初增加 4654.35 亿元，其中人民币各项贷款余额 39325.29 亿元，增加 4586.30 亿元。

表 10 2021 年广西金融机构本外币存贷款余额及其增长速度

指 标	年末数 (亿元)	比上年末增长%
各项存款余额	36879.44	6.4
其中：住户存款	21000.85	10.6
其中：人民币	20949.82	10.6
非金融企业存款	9322.95	2.8
各项贷款余额	39851.13	13.2
其中：境内短期贷款	7149.92	16.3
境内中长期贷款	30626.74	12.5

年末上市公司（A 股）数量 39 家，市价总值 3110.69 亿元。

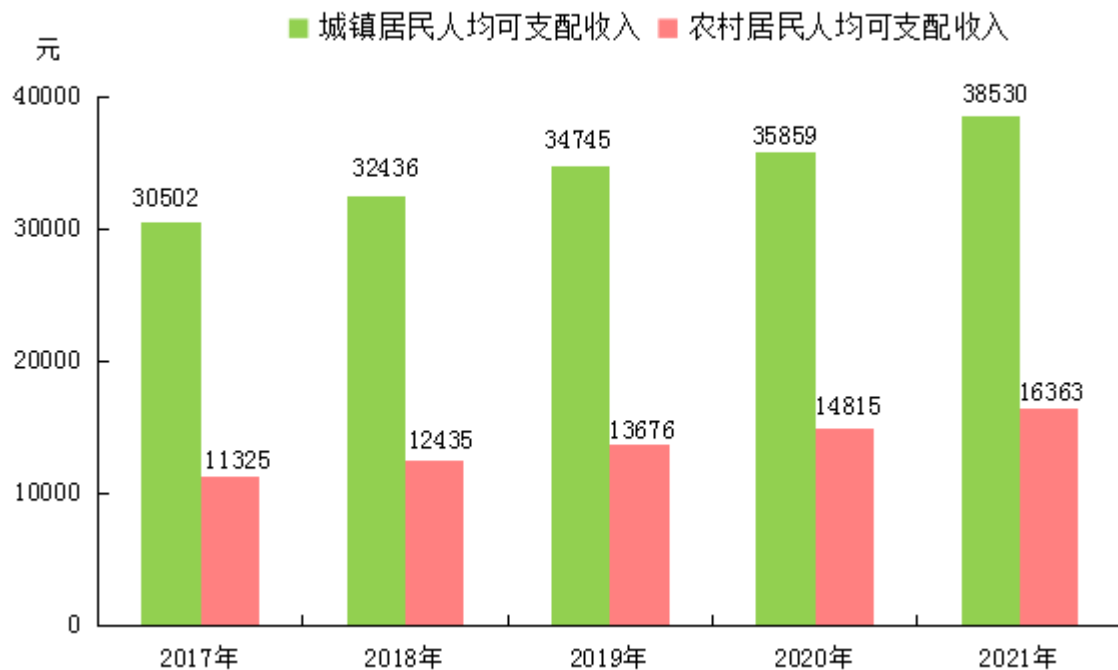
全年保险公司原保险保费收入^[21]783.29亿元，比上年增长6.7%。其中，财产险业务原保险保费收入243.62亿元，增长4.5%；寿险业务原保险保费收入345.79亿元，增长6.1%；健康险和意外险业务原保险保费收入分别为165.2亿元和28.69亿元，分别增长12.0%和3.2%。支付各类赔款及给付294.75亿元，增长15.5%。其中，财产险业务赔款160.53亿元，增长24.2%；寿险业务给付40.97亿元，下降14.5%；健康险和意外险业务赔款及给付分别为84.3亿元和8.96亿元，分别增长19.8%和18.1%。

九、居民收入消费和社会保障

全年居民人均可支配收入26727元，比上年名义增长8.8%，扣除价格因素，实际增长7.8%。居民人均可支配收入中位数^[22]21506元，名义增长8.5%。按常住地分，城镇居民人均可支配收入38530元，比上年名义增长7.4%，扣除价格因素，实际增长6.2%。农村居民人均可支配收入16363元，比上年名义增长10.4%，扣除价格因素，实际增长9.8%。城乡居民人均收入比为2.35:1，比上年缩小0.07。

全年居民人均消费支出18088元，比上年名义增长10.6%，扣除价格因素，实际增长9.6%。按常住地分，城镇居民人均消费支出22555元，名义增长7.9%，扣除价格因素，实际增长6.7%；农村居民人均消费支出14165元，名义增长14.0%，扣除价格因素，实际增长13.4%。居民恩格尔系数为32.2%，其中城镇为31.4%，农村为33.3%。

图11 2017-2021年广西城乡居民收入



年末参加城镇职工（包括企业和机关事业单位）基本养老保险人数 985.25 万人，比上年末增加 65.73 万人。参加基本医疗保险人数 5249.26 万人，增加 32.02 万人。其中，参加城镇职工基本医疗保险人数 714.76 万人，增加 58.53 万人；参加城乡居民基本医疗保险人数 4534.50 万人，减少 26.51 万人。参加失业保险人数 475.04 万人，增加 64.46 万人。年末全区领取失业保险金人数 6.80 万人。参加工伤保险人数 551.31 万人，增加 65.74 万人，其中参加工伤保险的农民工 30.47 万人。参加生育保险人数 523.18 万人，增加 45.94 万人。

年末社会保障卡持卡人数 5099.35 万人，比上年末增加 110.69 万人。共有 34.40 万人享受城市居民最低生活保障，242.97 万人享受农村居民最低生活保障，24.97 万人享受特困人员救助供养。医疗救助资助参加基本医疗保险人数 373.05 万人，比上年增加 16.88 万人。

年末共有为儿童提供救助收养服务的机构 48 个，床位 0.38 万张，收养 0.16 万人。各类社区服务设施 3764 个，其中社区服务中心 207 个，社区服务站 3214 个。

十、科学技术和教育

全年安排科学研究与技术开发计划项目 4306 项，资助经费 66320 万元。其中，重点研发计划经费 26122 万元，技术创新引导专项（基金）经费 13943 万元，科技基地和人才专项经费 20050 万元，自然科学基金 6205 万元。取得省部级以上登记科技成果 7014 项，其中，应用技术成果 6402 项，软科学研究成果 7 项，基础理论成果 605 项。全年全区三种专利获授权 46800 件，比上年增长 35.8%，其中发明专利 4573 件，比上年增长 30.0%。每万人口发明专利拥有量为 5.78 件，比上年增长 12.7%。全年共签订技术合同 16267 项，技术合同成交金额 2194.57 亿元，比上年增长 2.9 倍。

年末共有产品检测实验室（指全区获得省级实验室资质认定的检验检测实验室）1614 个，国家级检测中心 9 个，自治区级检测中心 32 个。累计完成产品认证企业个数（有效期内）1928 个。共有法定计量技术机构 86 个，全年强制检定计量器具 312.28 万台（件）。累计制、修订地方标准数 2449 个，地理标志保护产品 93 个。

全年研究生教育招生 2.16 万人，在校研究生 5.58 万人，毕业生 1.20 万人。普通高等教育招生 43.77 万人，在校生 132.10 万人，毕业生 28.60 万人。各类中等职业教育（不含技工）招生 27.23 万人，在校生 69.09 万人，毕业生 18.82 万人。普通高中招生 42.71 万人，在校生 121.21 万人，毕业生 35.30 万人。普通初中招生 77.94 万人，在校生 229.87 万人，毕业生 73.61 万人。普通小学招生 86.02 万人，在校生 515.96 万人，毕业生 77.41 万人。特殊教育招生 0.74 万人，在校生 4.39 万人，毕业生 0.68 万人。学前教育在园幼儿 227.51 万人。九年义务教育巩固率为 96.5%，高中阶段毛入学率为 92.0%。

表 11 2021 年各类教育发展情况

指 标	招生人数 (万人)	在校生人数 (万人)	毕业生人数 (万人)
研究生	2.16	5.58	1.20
普通高等教育	43.77	132.10	28.60
中等职业教育（不含技工）	27.23	69.09	18.82
普通高中	42.71	121.21	35.30
普通初中	77.94	229.87	73.61
普通小学	86.02	515.96	77.41
特殊教育	0.74	4.39	0.68

十一、文化旅游和卫生健康

年末共有县级以上公共图书馆 116 个，文化馆 125 个，博物馆 155 个，国有艺术表演团体 78 个。全区共有 70 个项目列入国家级非物质文化遗产名录，914 个项目列入自治区级非物质文化遗产名录。

年末共有广播电视台 75 座。有线广播电视用户 772 万户，数字电视用户 772 万户。年末广播节目综合人口覆盖率为 98.56%；电视节目综合人口覆盖率为 99.31%。年末共有档案馆 162 个，已开放各类档案 41.36 万卷。

全年入境过夜游客 6.19 万人次，比上年下降 74.9%。接待国内旅客 7.98 亿人次，增长 20.8%；实现国内旅游消费 9062.99 亿元，增长 24.8%。

年末共有医疗卫生机构 34112 个，其中医院 803 个，乡镇卫生院 1263 个，社区卫生服务中心 194 个，诊所（卫生所、医务室）11332 个，村卫生室 19088 个，疾病预防控制中心 122 个，卫生监督所（中心）125 个，妇幼保健院（所、站）105 个。年末全区卫生技术人员 39.39 万人，其中执业医师和执业助理医师 13.19 万人，注册护士 18.24 万人，乡村医生和卫生员 2.70 万人。医疗卫生机构床位 31.92 万张，其中医院 21.97 万张，乡镇卫生院 7.83 万张。截至年末，累计报告新型冠状病

毒肺炎确诊病例 622 例，其中本土病例 273 例，境外输入 349 例，累计治愈出院病例 620 例，累计死亡 2 人。全区共有 365 家医疗卫生机构（含第三方机构）提供新型冠状病毒核酸检测服务，总检测能力达到 129 万份/天。

全年运动员在世界三大赛中获金银铜牌 12 枚，其中金牌 6 枚，银牌 2 枚，铜牌 4 枚。

十二、资源、环境和应急管理

全年国有建设用地供应总量 2.43 万公顷，比上年下降 12.6%。其中，工矿仓储用地 0.65 万公顷，增长 1.6%；住宅用地 0.33 万公顷，下降 21.4%；基础设施用地 1.35 万公顷，下降 14.0%。

全年规模以上工业企业原煤产量比上年增长 4.9%，原油产量下降 2.0%，发电量增长 5.7%，水电、风电、核电等清洁能源发电量下降 1.8%。电力消费量增长 10.2%。

全年总用水量 268.55 亿立方米，其中，生活用水 36.08 亿立方米，工业用水 36.55 亿立方米，农业用水 189.60 亿立方米，生态补水 6.32 亿立方米。全区大型水库 61 座，大型水库蓄水总量 369.76 亿立方米。

年末共有国家生态文明建设示范市县 13 个，其中本年新增 4 个。全年完成造林面积 204.1 千公顷，其中人工造林面积 70.2 千公顷，占全部造林面积的 34.4%。截至年底，建成自然保护区 78 个，其中国家级自然保护区 23 个，自然保护区面积 125.83 万公顷。

全年地表水考核断面水质优良率 97.3%，地级城市集中式饮用水水源地达标率 94.3%。近岸海域 40 个海水水质监测点水质优良率 92.6%，达到国家一类和二类海水水质标准占 90%，三类和四类海水占 10%。

在监测的 14 个设区市中，空气质量达标以上城市 14 个。城市区域昼间声环境质量较好的市占 42.9%，一般的占 57.1%。

全年全区平均气温为 21.6℃，比上年升高 0.4℃，共有 7 个热带气旋直接影响广西。全区沿岸海域平均海温 25.5℃，比上年升高 0.2℃。全年广西海洋监测预报中心发布预警 9 次。

年末全区城镇污水处理厂日处理能力 579.47 万立方米，比上年末增长 3.3%；城镇污水处理率 98.73%，提高 0.26 个百分点。城镇生活垃圾无害化处理率 100%。城镇建成区绿地率 35.89%；人均公园绿地面积 13.06 平方米，增加 0.13 平方米。

年末全区共有地震台站 635 个，地震监测台网 10 个。

全年全区各级气象台共发布气象预警信号 15923 次，全年自治区气象台发布预警 95 次。

注释：

[1]本公报中数据均为初步统计数。部分数据因四舍五入的原因，存在总计与分项合计不等的情况。

[2]地区生产总值、三次产业及相关行业增加值、人均地区生产总值绝对数按现价计算，增长速度按不变价格计算。

[3]两年平均增速是指以 2019 年同期数为基数，采用几何平均的方法计算的增速。

[4]常住人口指在广西居住半年以上的人口，以及户口在广西、外出广西不满半年或在境外工作学习的人口。

[5]根据第七次全国人口普查结果，对 2017-2019 年年末常住人口城镇化率数据进行了修订。

[6]年度农民工数量包括年内在本乡镇以外从业 6 个月及以上的外出农民工和在本乡镇内从事非农产业 6 个月及以上的本地农民工。

[7]农产品生产者价格是指农产品生产者直接出售其产品时的价格。

[8]居住类价格包括租赁房房租、住房保养维修及管理、水电燃料等价格。

[9]规模以上服务业统计范围包括：年营业收入 2000 万元及以上的交通运输、仓储和邮政业，信息传输、软件和信息技术服务业，水利、环境和公共设施管理业，卫生行业法人单位；年营业收

入 1000 万元及以上的房地产业（不含房地产开发经营），租赁和商务服务业，科学研究和技术服务业，教育行业法人单位；以及年营业收入 500 万元及以上的居民服务、修理和其他服务业，文化、体育和娱乐业，社会工作行业法人单位。

[10]高技术产业投资包括医药制造、航空航天器及设备制造等六大类高技术制造业投资和信息服务、电子商务服务等九大类高技术服务业投资。

[11]网上零售额是指通过公共网络交易平台（主要从事实物商品交易的网上平台，包括自建网站和第三方平台）实现的商品和服务零售额。

[12]北部湾经济区是指南宁市、北海市、防城港市、钦州市 4 市；西江经济带是指柳州市、桂林市、梧州市、贵港市、玉林市、贺州市、来宾市 7 市，左右江革命老区是指百色市、河池市、崇左市、隆安县、马山县 5 市（县）。

[13]2020 年部分产品产量数据进行了核实调整，2021 年产量增速按可比口径计算。

[14]由于统计调查制度规定的口径调整、统计执法、剔除重复数据等因素，2021 年规模以上工业企业财务指标增速及变化按可比口径计算。

[15]货物运输总量包括铁路、公路、水路、民航四种运输方式完成量；周转量包括铁路、公路、水路三种运输方式完成量，2021 年增速按可比口径计算。

[16]邮政行业业务总量按 2020 年价格计算。

[17]电信业务总量按 2020 年价格计算。

[18]固定互联网宽带接入用户是指报告期末在电信企业登记注册，通过 xDSL、FTTx+LAN、FTTH/O 以及其他宽带接入方式和普通专线接入公众互联网的用户。

[19]固定互联网光纤宽带接入用户是指报告期末在电信企业登记注册，通过 FTTH 或 FTT0 方式接入公众互联网的用户。

[20]根据第四次全国经济普查结果及有关制度规定，对 2017-2019 年社会消费品零售总额数据进行了修订。

[21]原保险保费收入是指保险企业确认的原保险合同保费收入。

[22]人均收入中位数是指将所有调查户按人均收入水平从低到高（或从高到低）顺序排列，处于最中间位置的调查户的人均收入。

资料来源：

本公报中城镇新增就业、登记失业率、社会保障数据来自自治区人力资源社会保障厅；医疗保障数据来自自治区医保局；财政数据来自自治区财政厅；物价、城乡居民收入和支出、恩格尔系数、农民工、部分农业数据来自国家统计局广西调查总队；进出口数据来自南宁海关；对外实际投资、对外承包工程和劳务合作等数据来自自治区商务厅；金融数据来自中国人民银行南宁中心支行；证券数据来自中国证券监督管理委员会广西监管局；保险数据来自中国银行保险监督管理委员会广西监管局；公路里程、港口数据来自自治区交通运输厅；旅客、货物运输量和周转量数据来自自治区交通运输厅、中国铁路南宁局集团有限公司和广西机场集团；铁路营业里程、高速铁路数据来自中国铁路南宁局集团有限公司；汽车保有量数据来自自治区交警总队；邮政业务数据来自自治区邮政管理局；电信业务数据来自自治区通信管理局；教育数据来自自治区教育厅；安排科技计划课题、技术合同等数据来自自治区科技厅；市场主体、专利数据、质量检验、标准制定修订等数据来自自治区市场监督管理局；艺术表演团体、博物馆、公共图书馆、文化馆、非物质文化遗产、旅游数据来自自治区文化和旅游厅；广播电视数据来自自治区新闻出版广电局；医疗卫生数据来自自治区卫生健康委；社会服务及救助数据来自自治区民政厅；国有建设用地供应数据来自自治区自然资源厅；用水量数据来自自治区水利厅；林业、自然保护区数据来自自治区林业局；环境监测数据来自自治区生态环境厅；城市污水处理、建成区绿地覆盖来自自治区住房城乡建设厅；气象预警、平均气温、热带气旋数据来自自治区气象局；地震数据来自自治区地震局；其他数据均来自自治区统计局。