

2020年上海市国民经济和社会发展统计公报

上海市统计局

2021-03-19

2020年，面对突如其来的新冠肺炎疫情严重冲击和前所未有的严峻复杂形势，全市在以习近平总书记为核心的党中央坚强领导下，以习近平新时代中国特色社会主义思想为指导，全面贯彻落实党的十九大和十九届二中、三中、四中全会精神，深入学习贯彻习近平总书记考察上海重要讲话和在浦东开发开放30周年庆祝大会上的重要讲话精神，坚决贯彻落实党中央、国务院和中共上海市委、市政府的决策部署，自觉践行“人民城市人民建，人民城市为人民”重要理念，统筹推进疫情防控和经济社会发展工作，全市经济运行在抗疫情中体现韧性，社会民生在补短板中持续改善，奋力夺取了疫情防控和经济社会发展双胜利。

一、综合

初步核算，全年实现上海市生产总值(GDP)38700.58亿元，比上年增长1.7%(见图1)。其中，第一产业增加值103.57亿元，下降8.2%；第二产业增加值10289.47亿元，增长1.3%；第三产业增加值28307.54亿元，增长1.8%。第三产业增加值占上海市生产总值的比重为73.1%，比上年提高0.2个百分点。

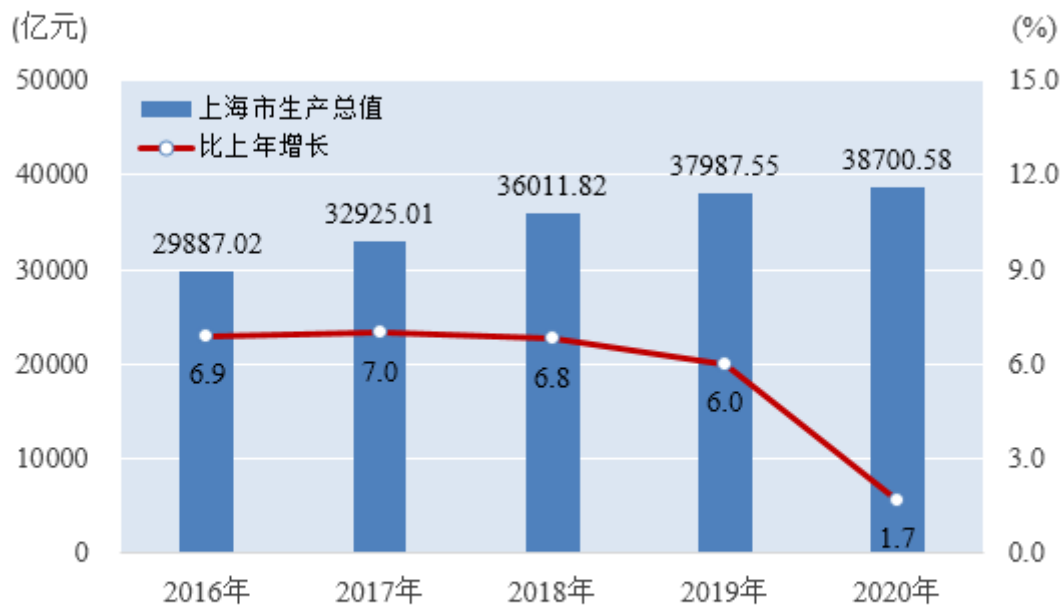


图1 2016~2020年上海市生产总值及其增长速度

在上海市生产总值中，公有制经济增加值17481.57亿元，比上年增长1.3%；非公有制经济增加值21219.01亿元，增长2.0%。非公有制经济增加值占上海市生产总值的比重为54.8%。

全年战略性新兴产业增加值 7327.58 亿元，比上年增长 9.2%。其中，工业增加值 2959.79 亿元，增长 9.6%；服务业增加值 4367.79 亿元，增长 8.9%（见表 1）。

表 1 2020 年战略性新兴产业增加值及其增长速度

指 标	绝对值 (亿元)	比上年增长 (%)
战略性新兴产业增加值	7327.58	9.2
工 业	2959.79	9.6
服务业	4367.79	8.9

全年新设市场主体 47.73 万户，比上年增长 10.6%，新设市场主体注册资本(金)27681.18 亿元，增长 33.9%。其中，新设企业 41.79 万户，增长 13.7%，注册资本 27630.08 亿元，增长 34.0%；新设个体工商户 5.91 万户，减少 7.0%，个体工商户资金数额 45.67 亿元，减少 1.6%；新设农民专业合作社 310 户，减少 11.2%，农民专业合作社出资总额 5.4 亿元，减少 25.0%。至年末，上海市共有各类市场主体 292.90 万户，比上年末增长 8.3%，注册资本(金)28.59 万亿元，增长 10.3%。其中，企业 241.91 万户，增长 9.6%，注册资本 28.54 万亿元，增长 10.3%；个体工商户 49.93 万户，增长 2.8%，资金总额 219.18 亿元，增长 9.5%；农民专业合作社 1.06 万户，减少 0.9%，出资总额 265.63 亿元，减少 15.9%。

全年地方一般公共预算收入 7046.30 亿元，比上年下降 1.7%；非税收入占全市地方一般公共预算收入比重为 17.1%。地方一般公共预算支出 8102.11 亿元，下降 0.9%（见表 2）。全年税务部门组织的税收收入完成 13052.72 亿元（不含关税及海关代征税），下降 4.7%。

表 2 2020 年地方一般公共预算收支及其增长速度

指 标	绝对值 (亿元)	比上年增长 (%)
地方一般公共预算收入	7046.30	-1.7
#增值税	2285.70	-17.4
个人所得税	670.37	11.0
企业所得税	1394.30	-4.0
契税	380.10	20.6
地方一般公共预算支出	8102.11	-0.9
#一般公共服务支出	371.01	1.6
公共安全支出	440.82	6.6
教育支出	1000.59	0.5
科学技术	406.20	4.3
社会保障和就业支出	981.12	-1.9
卫生与健康支出	544.50	10.3
节能环保支出	181.82	-1.2
城乡社区支出	1419.49	-13.2

全年全社会固定资产投资总额比上年增长 10.3%。其中，第二产业投资增长 16.5%；非国有经济投资增长 13.1%(见表 3)。

表 3 2020 年全社会固定资产投资增长速度

指 标	比上年增长 (%)
全社会固定资产投资总额	10.3
按经济类型分	
国有经济	3.7
非国有经济	13.1
#私营经济	2.3
股份制经济	17.3
外商及港澳台经济	11.5
按产业分	
第一产业	109.8
第二产业	16.5
第三产业	9.0
按行业分	
#工业	15.9
交通运输、仓储和邮政业	-27.4
信息传输、软件和信息技术服务业	-2.0
金融业	-29.9
教育	1.8
卫生和社会工作	31.3
文化、体育和娱乐业	28.9

以上年价格为 100，全年居民消费价格指数为 101.7。其中，食品烟酒类价格指数为 105.3，居住类价格指数为 100.8，医疗保健类价格指数为 101.2(见表 4)；工业生产者出厂价格指数为 98.3，工业生产者购进价格指数为 96.9。

以上年 12 月价格为 100，新建商品住宅销售价格指数为 104.2，二手住宅销售价格指数为 106.3；以上年价格为 100，全年新建商品住宅销售价格指数为 103.6，二手住宅销售价格指数为 103.5。

表 4 2020 年居民消费价格指数

指 标	指 数 (以上年价格为 100)
居民消费价格指数	101.7
食品烟酒	105.3
衣 着	100.9
居 住	100.8
生活用品及服务	99.8
交通和通信	96.6
教育文化和娱乐	101.1
医疗保健	101.2
其他用品和服务	102.9

二、农 业

全年全市实现农业总产值 272.01 亿元，比上年下降 7.1%。其中，种植业 134.93 亿元，下降 4.6%；林业 14.60 亿元，下降 5.6%；牧业 54.27 亿元，下降 9.6%；渔业 50.39 亿元，下降 8.4%；农林牧渔专业及辅助性活动 17.82 亿元，增长 7.3%。

全年全市农作物播种面积 25.78 万公顷，比上年减少 2.5%。其中，粮食播种面积 11.43 万公顷，减少 2.6%；蔬菜播种面积 8.42 万公顷，减少 3.0%。全年全市粮食产量 91.44 万吨，比上年下降 4.6%；蔬菜产量 244.33 万吨，下降 5.7%；生猪出栏 97.74 万头，下降 17.0%；生牛奶产量 29.09 万吨，下降 2.2%；水产品产量 24.74 万吨，下降 11.8% (见表 5)。

至年末，全市有效期内绿色食品企业数共 875 家，产品 1573 个，全年获证产量 125.58 万吨；地产农产品绿色食品认证率达 24%；农产品地理标志 15 个。

至年末，全市累计建成高标准农田面积 11.41 万公顷；全市累计创建市级蔬菜标准园 223 家；纳入统计范围的农民专业合作社 2506 家，其中市级农民专业合作社示范社 240 家，国家级农民专业合作社示范社 97 家；各类农业产业化重点龙头企业 365 家，其中市级以上龙头企业 88 家，国家级龙头企业 24 家；经农业农村部门认定的家庭农场 3965 家，其中市级示范家庭农场 76 家。

表 5 2020 年主要农副产品产量

产品名称	单位	全市产量	比上年增长 (%)
粮食	万吨	91.44	-4.6
蔬菜	万吨	244.33	-5.7
生猪出栏	万头	97.74	-17.0
生牛奶	万吨	29.09	-2.2
家禽出栏	万只	788.21	-6.7
水产品	万吨	24.74	-11.8

三、工业和建筑业

全年实现工业增加值 9656.51 亿元，比上年增长 1.4%。全年完成工业总产值 37052.59 亿元，增长 1.6%。其中，规模以上工业总产值 34830.97 亿元，增长 1.9%。在规模以上工业总产值中，国有控股企业总产值 12904.24 亿元，下降 1.3%。

全年新能源、高端装备、生物、新一代信息技术、新材料、新能源汽车、节能环保、数字创意等工业战略性新兴产业完成工业总产值 13930.66 亿元，比上年增长 8.9%，占全市规模以上工业总产值比重达到 40.0%。

全年六个重点工业行业完成工业总产值 23784.22 亿元，比上年增长 4.1%，占全市规模以上工业总产值的比重为 68.3%(见表 6)。全年规模以上工业产品销售率为 99.4%。全年新能源汽车产量 23.86 万辆，增长 1.9 倍;3D 打印设备产量 961 台，增长 23.2%;集成电路产量 288.67 亿块，增长 21.7%(见表 7)。

表 6 2020 年六个重点行业工业总产值及其增长速度

指标	绝对值 (亿元)	比上年增长 (%)
六个重点行业工业总产值	23784.22	4.1
电子信息产品制造业	6466.23	5.3
汽车制造业	6735.07	9.3
石油化工及精细化工制造业	3488.97	0.5
精品钢材制造业	1120.40	-4.2
成套设备制造业	4556.95	0.6
生物医药制造业	1416.61	2.9

表7 2020年主要工业产品产量及其增长速度

产品名称	单位	产量	比上年增长 (%)
钢材	万吨	1879.61	-1.1
工业机器人	万台	5.34	9.6
汽车	万辆	264.68	-3.7
#新能源汽车	万辆	23.86	1.9倍
多功能乘用车 (MPV)	万辆	13.61	17.5
运动型多用途乘用车 (SUV)	万辆	96.87	2.5
3D 打印设备	台	961	23.2
集成电路	亿块	288.67	21.7
笔记本电脑	万台	1437.17	76.1
智能手机	万台	3686.58	-7.3
服务器	万台	25.48	25.4
智能电视	万台	153.31	14.3

全年规模以上工业企业实现利润总额 2831.81 亿元，比上年下降 2.3%；实现税金总额 1754.00 亿元，下降 0.6%。规模以上工业企业亏损面为 21.6%。

全年实现建筑业总产值 8277.04 亿元，比上年增长 5.9%；房屋建筑施工面积 53798.60 万平方米，增长 5.7%；竣工面积 8150.76 万平方米，下降 11.7%。

四、批发和零售业

全年实现批发和零售业增加值 4869.89 亿元，比上年下降 3.3%。

全年实现商品销售总额 13.98 万亿元，比上年下降 2.6%。其中，批发销售额 12.51 万亿元，下降 3.1%。

全年实现社会消费品零售总额 15932.50 亿元，比上年增长 0.5% (见表 8)。其中，无店铺零售额 3041.75 亿元，增长 4.5%。网上商店零售额 2606.39 亿元，增长 10.2%，占社会消费品零售总额的比重为 16.4%。

表 8 2020 年社会消费品零售总额及其增长速度

指 标	绝对值 (亿元)	比上年增长 (%)
社会消费品零售总额	15932.50	0.5
#批发和零售业	14754.23	2.6
住宿和餐饮业	1178.28	-19.6
#国 有	61.50	-6.9
私 营	3328.52	-6.4
股份有限公司	445.31	-11.2
港澳台商投资	3750.48	15.9
外商投资	3861.56	3.6
#无店铺零售额	3041.75	4.5
#网上商店零售额	2606.39	10.2

全年完成电子商务交易额 29417.4 亿元，比上年下降 11.4%。其中，B2B 交易额 17697.3 亿元，下降 11.5%，占电子商务交易额的比重为 60.2%；网络购物交易额(含商品类、服务类交易)11720.1 亿元，下降 11.1%，占电子商务交易额的比重为 39.8%。

五、交通、邮电和旅游

全年实现交通运输、仓储和邮政业增加值 1474.82 亿元，比上年下降 8.4%。

全年各种运输方式完成货物运输量 139226.01 万吨，比上年下降 7.2%。旅客发送量 11973.18 万人次，下降 46.2%(见表 9)。

表9 2020年货物运输量与旅客发送量及其增长速度

指标	单位	绝对值	比上年增长(%)
货物运输量	万吨	139226.01	-7.2
铁路	万吨	478.19	1.4
水运	万吨	92294.30	-6.4
公路	万吨	46051	-9.1
机场	万吨	402.52	-0.8
旅客发送量	万人次	11973.18	-46.2
铁路	万人次	7604.63	-40.7
港口	万人次	15.36	-86.6
公路	万人次	1332.28	-57.9
机场	万人次	3020.91	-50.6

全年完成港口货物吞吐量 71669.95 万吨，比上年下降 0.5%；集装箱吞吐量 4350.34 万国际标准箱，增长 0.5%。集装箱水水中转比例达 51.6%，国际中转比例 12.3%，分别比上年提高 3.3 和 1.5 个百分点。上海浦东、虹桥两大国际机场全年共起降航班 54.51 万架次，下降 30.5%；实现进出港旅客 6164.21 万人次，下降 49.4%。其中，国内航线进出港旅客 5644.24 万人次，下降 29.3%；国际及地区航线进出港旅客 519.97 万人次，下降 87.6%。

建成龙耀路越江隧道、沪苏通铁路一期，轨道交通 10 号线二期、18 号线一期(御桥路至航头路)建成投入试运行。至年末，全市轨道交通运营线路 18 条，长度达到 729.2 公里，运营车站 430 个。至年末，地面公交运营车辆达 1.77 万辆。其中，国 V 及以上和零排放公交车 15720 辆，占全部公交运营车辆的 89.0%。公交运营线路达 1585 条，线网长度 9116 公里；运营出租车 3.7 万辆，客运量 3.67 亿人次。全年公共交通客运总量 42.35 亿人次，日均 1157.1 万人次，比上年下降 29.6%。其中，轨道交通客运量 28.32 亿人次，下降 27.1%；公共汽电车客运量 13.65 亿人次，下降 34.5%。

至年末，全市拥有各类民用汽车 470.43 万辆，比上年末增长 6.5%。其中，私人汽车 365.56 万辆，增长 7.5%。

全年完成邮政业务总量 848.14 亿元，比上年增长 10.4%；电信业务总量 2822.91 亿元，增长 25.8%。邮政业全年完成邮政函件业务 3.14 亿件、包裹业务 204.90 万件、快递业务 33.63 亿件；快递业务收入 1428.19 亿元。

全年实现旅游产业增加值 1314.11 亿元，比上年下降 42.0%。年内评定推出首批 4 家市级旅游度假区和 16 家市级全域旅游特色示范区域，100 家旅游咨询社区服务点实现挂牌服务。

至年末，全市已有星级宾馆 193 家，旅行社 1790 家，A 级旅游景区(点)130 个，红色旅游基地 34 个(见表 10)。

表 10 2020 年旅游设施情况

指 标	单 位	绝对值
星级宾馆	家	193
#五星级	家	71
四星级	家	60
旅行社	家	1790
#经营出境旅游业务的旅行社	家	298
A 级旅游景区(点)	个	130
#5A 级景区(点)	个	3
4A 级景区(点)	个	68
红色旅游基地	个	34
#全国红色旅游基地	个	12
旅游咨询服务中心	个	63

全年接待国际旅游入境者 128.62 万人次，比上年减少 85.7%。其中，入境外国人 83.01 万人次，减少 88.0%；港、澳、台同胞 45.61 万人次，减少 77.8%。在国际旅游入境者中，过夜旅游者 104.18 万人次，减少 85.8%。全年接待国内旅游者 23605.71 万人次，减少 34.7%，其中外省市来沪旅游者 11834.57 万人次，减少 31.1%。全年入境旅游外汇收入 37.74 亿美元，减少 55.0%；国内旅游收入 2809.50 亿元，减少 41.3%。

六、金融业

全年实现金融业增加值 7166.26 亿元，比上年增长 8.4%。

金融改革创新深入推进，国家金融管理部门和市政府联合发布‘金融 30 条’。金融业对外开放‘首家’‘首批’示范效应明显，一批知名外资金融机构在沪设立独资或合资机构。LPR 利率期权、低硫燃料油期货、国际铜期货等重要金融产品和业务推出，证券市场筹资额、现货黄金交易量、原油期货市场规模等均位居世界前三。金融发展环境不断优化，第十二届陆家嘴论坛成功举办，全球金融中心指数(GFCI)排名升至世界第三。

至年末，全市中外资金金融机构本外币各项存款余额 155865.06 亿元，比年初增加 23018.75 亿元；贷款余额 84643.04 亿元，比年初增加 6741.57 亿元(见表 11)。

表 11 2020 年中外资金融机构本外币存贷款情况

指 标	绝对值 (亿元)	比年初增减额 (亿元)
各项存款余额	155865.06	23018.75
#住户存款	38302.45	4979.96
非金融企业存款	63425.46	7437.41
财政性存款	3934.59	1160.22
机关团体存款	14601.54	295.85
非银行业金融机构存款	27781.02	7930.88
各项贷款余额	84643.04	6741.57
#住户贷款	25599.02	2239.77
企（事业）单位贷款	54302.80	4289.98
非银行业金融机构贷款	404.11	-23.07
#人民币个人消费贷款	22146.92	1347.41
#住房贷款	15377.03	1025.31
汽车消费贷款	3075.67	307.39

全年金融市场交易总额达到 2274.83 万亿元，比上年增长 17.6%（见图 2）。上海证券交易所总成交额 366.70 万亿元，增长 29.4%。其中，股票成交额 83.99 万亿元，增长 54.4%；债券成交额 11.45 万亿元，增长 78.7%。全年通过上海证券市场股票筹资 9151.73 亿元，比上年增长 18.9%；发行公司债和资产支持证券共 48224.56 亿元，增长 37.8%。至年末，上海证券市场上市证券 22922 只，比上年末增加 5299 只。其中，股票 1843 只，增加 228 只。

全年上海期货交易所总成交金额 152.80 万亿元，比上年增长 35.8%。中国金融期货交易所总成交金额 115.44 万亿元，增长 65.8%。银行间市场总成交金额 1618.23 万亿元，增长 11.2%。上海黄金交易所总成交金额 21.66 万亿元，增长 50.7%。

全年保险公司原保险保费收入 1864.99 亿元，比上年增长 8.4%。其中，财产险公司原保险保费收入 594.35 亿元，下降 7.6%；人身险公司原保险保费收入 1270.64 亿元，增长 18.0%。全年原保险赔付支出 630.70 亿元，下降 3.7%。其中，财产险业务原保险赔款支出 278.46 亿元，下降 9.0%；寿险业务原保险给付 223.75 亿元，下降 0.6%；健康险业务原保险赔款给付 108.28 亿元，增长 7.5%；意外险业务原保险赔款支出 20.2 亿元，下降 11.7%。

七、对外经济

全年上海口岸货物进出口总额 87463.10 亿元，比上年增长 3.8%，继续保持世界城市首位。其中，进口 37648.80 亿元，增长 6.2%；出口 49814.30 亿元，增长 2.1%。全年上海关区货物进出口总额 64604.64 亿元，比上年增长 1.8%。其中，进口 27024.82 亿元，增长 3.1%；出口 37579.82 亿元，增长 0.9%。

全年上海市货物进出口总额 34828.47 亿元，比上年增长 2.3%。其中，进口 21103.11 亿元，增长 3.8%；出口 13725.36 亿元，与上年持平(见图 3、表 12)。高新技术产品出口占全市比重为 42.1%。按市场分，对欧盟进口 4898.39 亿元，增长 7.8%；出口 2081.71 亿元，增长 2.3%；对美国进口 1836.99 亿元，增长 5.8%；出口 2980.31 亿元，增长 6.6%；对东盟进口 3150.37 亿元，增长 8.9%；出口 1690.70 亿元，下降 6.5%；对日本进口 2555.60 亿元，增长 8.7%；出口 1256.44 亿元，下降 7.5%(见表 13)。与“一带一路”沿线国家和重要节点城市货物贸易额占全市比重达到 22.5%。

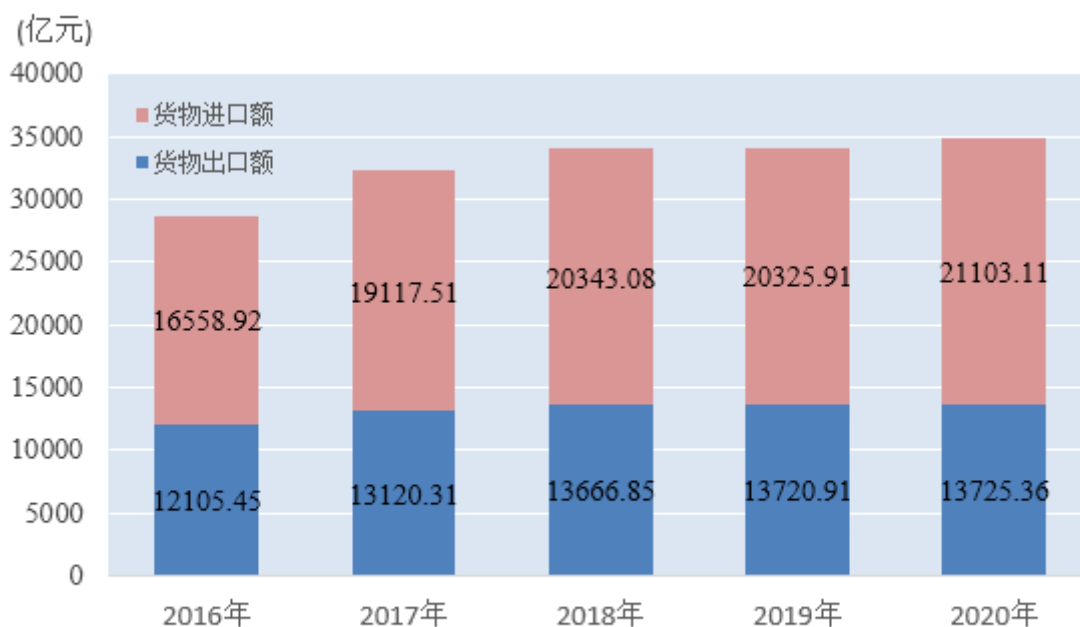


图 3 2016~2020 年上海市货物进出口总额

表 12 2020 年上海市货物进出口总额及其增长速度

指 标	绝对值 (亿元)	比上年增长 (%)
上海市货物进出口总额	34828.47	2.3
上海市货物进口总额	21103.11	3.8
#国有企业	2334.38	-21.7
外商投资企业	14227.06	6.9
私营企业	4482.42	16.1
#一般贸易	12304.56	7.2
加工贸易	2336.19	4.2
#机电产品	10457.05	7.7
#高新技术产品	6936.15	9.8
上海市货物出口总额	13725.36	0.0
#国有企业	1631.14	4.2
外商投资企业	8255.06	-3.2
私营企业	3699.54	6.6
#一般贸易	6394.41	0.0
加工贸易	4695.21	-2.1
#机电产品	9477.61	0.1
#高新技术产品	5782.06	2.4

表 13 2020 年上海对主要国家和地区货物进、出口总额及其增长速度

国家和地区	出口额 (亿元)	比上年增长 (%)	进口额 (亿元)	比上年增长 (%)
美国	2980.31	6.6	1836.99	5.8
欧盟	2081.71	2.3	4898.39	7.8
东盟	1690.70	-6.5	3150.37	8.9
日本	1256.44	-7.5	2555.60	8.7
中国香港	1392.44	-1.4	40.99	-61.8
韩国	496.30	2.2	1310.17	5.9
中国台湾	771.47	10.1	1666.18	16.1
俄罗斯	181.37	-3.3	254.64	59.9
“一带一路”沿线国家	3179.20	-4.7	4647.60	7.7

全年新设外商投资企业 5751 家，比上年下降 15.4%；合同金额 516.54 亿美元，增长 2.8%；全年外商直接投资实际到位金额 202.33 亿美元，增长 6.2%。全年制

制造业外商直接投资实际到位金额 10.94 亿美元，下降 36.1%，占全市实际利用外资比重为 5.4%；第三产业外商直接投资实际到位金额 191.12 亿美元，增长 10.6%，占比为 94.5%。“一带一路”沿线国家在沪投资实到金额占全市比重为 11.1%。至年末，在上海投资的国家 and 地区达 189 个，上海市累计认定跨国公司地区总部 771 家（亚太区总部 137 家），外资研发中心 481 家。年内新增跨国公司地区总部 51 家。其中，亚太区总部 21 家；外资研发中心 20 家。

全年备案对外直接投资项目 814 个，比上年下降 3.7%；对外直接投资中方投资额 151.16 亿美元，增长 8.0%。新签对外承包工程合同金额 93.13 亿美元，下降 25.8%；完成营业额 96.71 亿美元，增长 2.9%；累计派出各类劳务人员 24629 人次，下降 15.3%。

全年全市共举办各类展会及活动 550 个，总面积 1107.8 万平方米，比上年下降 43%。其中，举办国际展 181 个，展览面积 873.7 万平方米，下降 41.9%；举办国内展 258 个，展览面积 166.8 万平方米，下降 38.9%；举办活动 111 个，活动面积 67.3 万平方米，下降 59.5%。

成功举办第三届中国国际进口博览会。来自 124 个国家（地区）的企业踊跃参展，二十国集团、金砖国家、上合组织全部成员国均有企业参展，数十家龙头企业连续签约未来三届。按一年计，累计意向成交 726.2 亿美元，比上届进博会增长 2.1%。

八、中国(上海)自由贸易试验区建设

2020 年，中国(上海)自由贸易试验区建设七年来，围绕党中央的重大战略部署先后推进实施了 1.0 版、2.0 版、3.0 版等三个总体方案，进入新发展阶段、贯彻新发展理念、服务构建新发展格局，进一步深化自贸区试验区制度创新、改革集成，不断增创国际开放合作和竞争新优势，为上海加快打造国内大循环中心节点和国内国际双循环战略链接发挥更大作用。

投资环境进一步优化。代理记账许可审批改革取得明显成效。率先建立健全《浦东新区代理记账行业综合监管办法》及配套制度，依托代理记账行业综合监管平台，实现可视化、智能化、协同化、精准化的全过程闭环监管，改革后由原来 3 个工作日压缩至 0.5 个工作日，部分变更和备案事项实现即到即办，审批效率全市领先。海关优化服务推动首票中欧班列运输整车入区，优化通关流程，充分发挥“汽车保税仓储+集中汇总征税”组合政策优势和“大车拉小车”模式，完成 4 台意大利法拉利整车运输。

金融市场进一步开放。自由贸易账户功能持续发挥，首批保险机构接入自贸区试验区分账核算单位，自此实现银行、证券、保险三类金融机构全覆盖。截止 2020 年底，累计开立 FT 账户 13.2 万个，全年跨境人民币结算总额 54311.8 亿元，比上年增长 4.3%，占全市比重为 41.4%；跨境人民币境外借款总额 6.7 亿元，比上年下降 84.2%。上海首单自贸区人民币债券获批发行。

贸易服务体系不断完善。2020年8月30日，国务院正式批复同意上海外高桥保税物流园区转型为上海外高桥港综合保税区。自贸文投平台作用显现，先后推出艺术品进出口批文申办5个工作日完成、艺术品进境免除CCC证明、艺术品进出境备案免除文广局批文等贸易便利化创新措施，进出境文化艺术品量从上年的61件增加至2020年的2234件，占全国总量90%，保税区文化艺术品累计进出境货值逾480亿元。

重点产业蓬勃发展。2020年，自贸试验区高技术产业产值达2905.78亿元，比上年增长6.7%，其中汽车制造、电子信息、生物医药等行业分别增长37.6%、9.5%、2.1%。

表 14 2020 年中国（上海）自由贸易试验区主要经济指标及其增长速度

指标	单位	绝对值	比上年增长 (%)
一般公共预算收入	亿元	608.25	-1.8
外商直接投资实际到位金额	亿美元	84.38	10.5
全社会固定资产投资总额	亿元	1524.88	44.8
工业总产值	亿元	5446.56	13.9
社会消费品零售额	亿元	2094.17	1.5
商品销售总额	亿元	45810.17	-3.3
服务业营业收入	亿元	5033.18	-0.4
期末监管类金融机构数	个	997	2.8

九、城市基础设施和房地产

全年城市基础设施建设投资比上年下降3.6%。其中，电力建设投资下降0.4%；交通运输投资下降27.0%；公用事业投资下降8.6%；邮电通信投资下降12.7%；市政建设投资增长33.9%（见表15）。

表 15 2020 年城市基础设施投资增长速度

指 标	比上年增长 (%)
城市基础设施投资	-3.6
电力建设	-0.4
交通运输	-27.0
邮电通信	-12.7
公用事业	-8.6
市政建设	33.9

至年末,全市公交专用道路长度 471 公里(不含有轨电车长度)。苏州河中心城区 42 公里岸线公共空间基本贯通开放。完成 124 公里架空线入地及合杆整治。完成 103.3 公里燃气隐患管网改造及 11.3 万户立管改造。

全市自来水供水能力为 1221 万立方米/日,与上年下降 2.4%。全年供水总量为 28.86 亿立方米,比上年下降 3.1%;售水总量为 23.59 亿立方米,下降 1.7%。其中,工业用水量、生活用水量分别为 3.89 亿立方米、18.32 亿立方米,分别下降 3.8%和 1.6%。全年全市用电量 1575.96 亿千瓦时,增长 0.5%(见表 16)。至年末,全市家庭液化气用户 222 万户,增长 3.3%;家庭天然气用户 753 万户,增长 2.7%。

表 16 2020 年公用事业主要指标及其增长速度

指 标	单 位	绝对值	比上年增长 (%)
自来水日供水能力	万立方米	1221	-2.4
自来水供水总量	亿立方米	28.86	-3.1
自来水售水总量	亿立方米	23.59	-1.7
#工业用水	亿立方米	3.89	-3.8
用电量	亿千瓦时	1575.96	0.5
#城乡居民生活用电	亿千瓦时	257.14	4.9
液化气销售总量	万 吨	27.2	-17.6
天然气销售总量	亿立方米	86.7	-7.8

全年完成房地产开发投资额比上年增长 11.0%。其中,住宅投资增长 4.3%;办公楼投资增长 20.8%;商业营业用房投资增长 22.4%。商品房施工面积 15740.34 万平方米,增长 6.3%;竣工面积 2877.78 万平方米,增长 7.8%。商品房销售面积 1789.16 万平方米,增长 5.5%。其中,住宅销售面积 1434.07 万平方米,增长

5.9%。全年商品房销售额 6046.97 亿元，增长 16.2%。其中，住宅销售额 5268.85 亿元，增长 18.2%。全年二手存量房买卖登记面积 2546.17 万平方米，增长 21.3%。

大力推进旧区改造，完成中心城区成片二级旧里以下房屋改造 75.3 万平方米、受益居民 3.6 万户；完成 709 万平方米三类旧住房综合改造，受益居民约 13 万户；修缮保护各类里弄房屋 55.8 万平方米；完成 751 幢既有多层住宅加装电梯计划立项，完工运行 294 台。新建和转化租赁房源 10 万套，新增代理经租房源 9.9 万套。全年新增供应各类保障房 6.1 万套。

十、城市信息化

全年实现信息产业增加值 4524.85 亿元，比上年增长 10.5%。其中，信息服务业增加值 3250.74 亿元，增长 13.5%。

至年末，千兆接入能力已实现全市覆盖。光纤到户能力覆盖家庭数达 960 万户，比上年末增加 1 万户。家庭宽带用户平均接入带宽达 209.9Mbps，比上年末增加 28.4Mbps。4G 用户数达 3246.2 万户，比上年末减少 353.4 万户；5G 用户数达 612.7 万户，比上年末增加 591.2 万户。互联网省际出口带宽 28863GB，比上年末增加 7003GB，互联网国际出口带宽 6941.9GB，比上年末增加 1865.5GB。IPTV 用户数达 564.8 万户，比上年末增加 7.9 万户。年内完成建设 15837 个 5G 基站（累计建成 32038 个 5G 基站），37648 个 5G 室内小站（累计建成 51560 个 5G 室内小站），实现 5G 网络中心城区和郊区重点区域连续覆盖。以行业示范应用带动 5G 产业链、业务链、创新链融合发展，在智能制造、健康医疗、智慧教育等十大领域累计推进 400 余项 5G 应用项目。2020 年，上海市智慧城市发展水平指数为 109.77，较去年提高 3.91，连续 7 年持续增长。

政务服务“一网通办”实现行政审批事项全覆盖，至年末，“一网通办”总门户已接入 3071 项服务事项，其中 83% 的事项可实现全程网办。日均办事 17.3 万件，实际网办率达 58.0%，实际全程网办率达 51.9%，分别比上年提升 30 个和 41 个百分点；321 个事项可“一件事一次办”。“一网通办”个人实名用户数达 4415.9 万，同比增长 3.3 倍；法人用户超 214 万。总客服解决率和满意率分别达到 98.8% 和 85.8%。推出“随申码”支持疫情防控，用码人数超 4409 万人，累计使用超 20.8 亿次。推进长三角三省一市 21 类电子证照共享互认，实现 83 项服务事项跨省通办。拓展长三角“一网通办”线下专窗，开通 550 个线下专窗办理点，全程网办办件 460 万余件。

十一、教育和科学技术

至 2020 学年末，全市共有普通高等学校 63 所，普通中等学校 929 所，普通小学 684 所，特殊教育学校 31 所。普通高等学校和中等职业学校在校生数及毕业生数有所增加（见表 17）。全市共有 49 家机构培养研究生，全年招收全日制研究生 6.33 万人，在校全日制研究生 17.81 万人，毕业全日制研究生 4.58 万人。

至 2020 学年末，全市共有民办普通高校 19 所，在校学生 12.59 万人；民办普通中学 131 所，在校学生 8.87 万人；民办小学 78 所，在校学生 10.56 万人。全市

共有成人中高等学历教育学校 24 所，成人职业技术培训机构 807 所，老年教育机构 286 所。

表 17 2020 学年各级各类学校学生情况及其增长速度

类别	在校学生数 (万人)	比上学年 增长 (%)	毕业学生数 (万人)	比上学年 增长 (%)
普通高等学校	54.07	2.7	13.56	3.0
普通中等学校	72.44	3.9	17.60	5.6
普通中学	63.45	3.9	14.83	7.3
高中	16.64	4.4	5.23	1.4
初中	46.81	3.8	9.60	10.9
中等专业学校	6.03	5.8	1.87	-4.1
职业学校	2.01	2.0	0.66	3.1
技工学校	0.95	-4.0	0.24	-7.7
普通小学	86.10	4.2	14.23	-2.1
特殊教育学校	0.50	4.2	0.07	-0.6

全年研究与试验发展(R&D)经费支出约 1600 亿元，相当于上海市生产总值的比例为 4.1%左右(见图 4)。

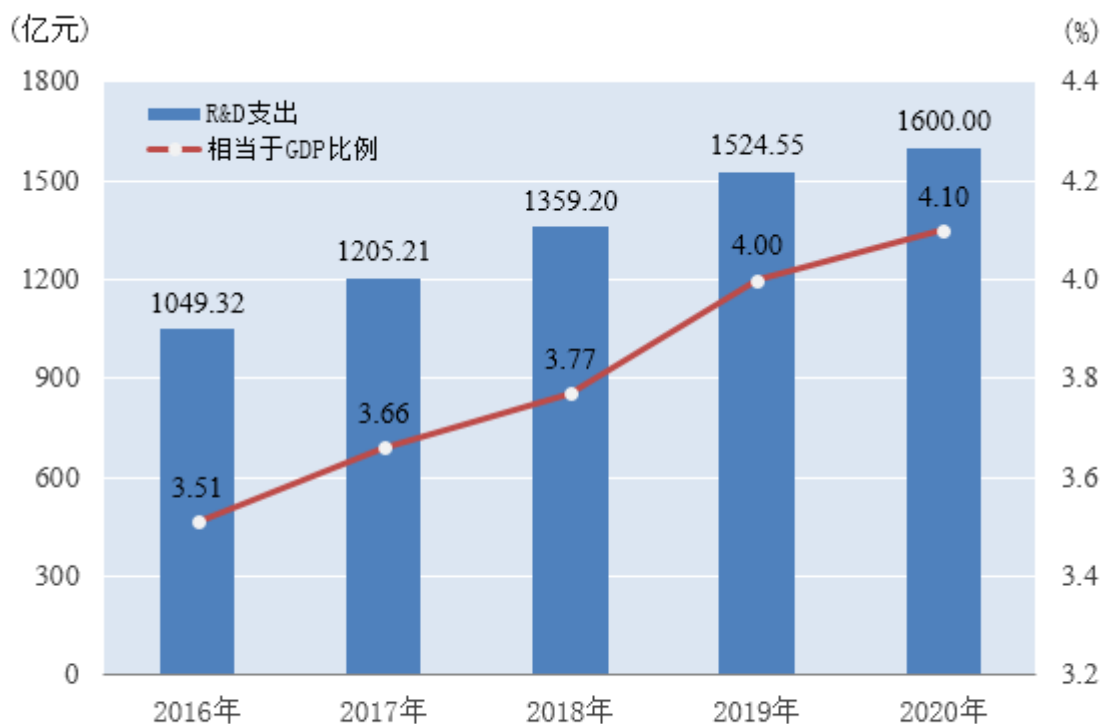


图4 2016~2020年R&D经费支出及其相当于上海市生产总值的比例

全市新增科技小巨人企业和小巨人培育企业 190 家，累计超 2300 家；新认定技术先进型服务企业 19 家，累计认定 235 家。年内新认定高新技术企业 7396 家，有效期内高新技术企业数达 17012 家，每万户企业法人中高新技术企业达 380 家。全年共落实高新技术企业减免所得税额 166.23 亿元，享受企业数 2918 家，落实技术先进型企业减免所得税额 6.85 亿元，享受企业数 131 家。全年共认定高新技术成果转化项目 845 项，比上年增长 2.8%。其中，电子信息、生物医药、新材料、先进制造与自动化等重点领域项目占 83.6%。至年末，共认定高新技术成果转化项目 13785 项。建成软 X 射线、超强超短激光等一批国家重大科技基础设施和 15 个研发与转化功能型平台。

全年专利申请量 21.46 万件，比上年增长 23.6%。其中，发明专利 8.28 万件，增长 16.0%；实用新型专利 10.70 万件，增长 32.8%；外观设计专利 2.47 万件，增长 14.6%。全年专利授权量为 13.98 万件，比上年增长 39.0%。其中，发明专利 2.42 万件，增长 6.5%；实用新型专利 9.22 万件，增长 49.7%；外观设计专利 2.33 万件，增长 43.9%。全年 PCT 国际专利申请量为 3558 件，比上年增长 29.9%。至年末，全市有效专利达 54.25 万件，比上年增长 22.3%。其中，发明专利 14.56 万件，增长 12.2%；实用新型专利 32.03 万件，增长 26.9%；外观设计专利 7.67 万件，增长 24.8%。每万人口发明专利拥有量达 60.2 件，增长 12.5%。

全年商标申请量为 50.53 万件，比上年增长 15.1%；商标注册量为 30.74 万件，下降 14.9%，均位于全国第七。至 2020 年末，商标有效注册量达 173.74 万件，比上年末增长 18.0%，位列全国第五；商标活跃度(每新增 1 户市场主体同时新增注册商标)达到 0.64 件，下降 23.8%，平均每新增 1.55 个市场主体就新增 1 件

注册商标;商标集聚度(每万户市场主体的平均有效注册商标拥有量)为 5931 件,增长 8.8%,平均每 1.69 个市场主体就拥有 1 件注册商标。全年经认定登记的各类技术交易合同 26811 件,比上年减少 26.2%;合同金额 1815.27 亿元,增长 19.3%。

深入推进科创板注册制试点,至年末累计上市企业 215 家,共募集资金 3061.62 亿元。科创板上海上市企业 37 家,居全国第二位;融资额 1099.66 亿元、总市值 8756.94 亿元,均居全国首位。

十二、文化、卫生和体育

年内成功举办第二十三届上海国际电影节、第二十六届上海电视节、上海市民文化节等重大文化活动。上海电视节首次推出全线上的国际影视云市场,海外参展商占比首次突破 50%。年内成立“演艺大世界在线演艺联盟”,全市演艺新空间增至 66 家,“演艺大世界”申报国内演出 1.3 万余场。

文物保护利用改革和非遗保护传承获得新突破。在第二届上海国际艺术品交易月中,审批文物拍卖会 556 场,成交额突破 32 亿元,同比增长 23.0%。深入推进“建筑可阅读”工作,实现开放历史建筑 1039 处,完成二维码设置 2458 处。评选“非遗在社区”示范项目 19 个、示范点 14 个。

文化旅游数字化转型迈出新步伐,年内共组织“云展览”“云演出”“云游园”“云过节”“云直播”等 3 万余场在线公共文化活动,吸引超过 2 亿人次参与。重大文旅节展赛会探索新模式,英雄联盟 S10 总决赛吸引 2 亿人次在线观看,5000 场线下活动吸引 300 余万人次参与。

至年末,全市共有公共图书馆 23 个,总流通人次 668.3 万人次;备案博物馆 149 个,接待观众总量 982 万人次。全年共出版报纸 6.94 亿份、各类期刊 0.62 亿册、图书 4.95 亿册;摄制完成 80 部影片。

至年末,全市共有医疗卫生机构 5905 所,卫生技术人员 22.64 万人(见表 18)。全年全市医疗机构共完成诊疗人次 2.41 亿人次;上海地区婴儿死亡率 2.66‰;上海地区孕产妇死亡率 3.66/10 万,其中户籍人口孕产妇死亡率 5.62/10 万。

表 18 2020 年卫生机构基本情况

指 标	单 位	绝对值
卫生机构数	所	5905
#医院	所	405
门诊部	所	1233
社区卫生服务中心	所	331
疾病预防控制中心	所	19
卫生监督所	所	17
卫生技术人员数	万人	22.64
#执业（助理）医师	万人	8.23
#医院执业（助理）医师	万人	5.10
注册护士	万人	10.31

注：卫生机构数中含医疗卫生机构的分支机构。

坚持发热门诊“监测哨”作用，对 122 家发热门诊开展标准化建设，率先建成 224 个社区发热哨点。至年末，全市发热哨点共有留观床位 1100 张，负压救护车 108 辆，累计接诊发热病人 111.6 万人次。提升检测能力，至年末，全市核酸检测机构增至 134 家。年内，全市医疗系统先后派出九批 1649 名医护人员援鄂，累计救治 2549 名确诊病例。

“量质并举”推进家庭医生签约服务，全市家庭医生“1+1+1”签约超 800 万人，常住居民签约率超过 30%，签约居民年内门诊就诊 72%在签约医疗机构组合内，57%在社区卫生服务中心内。

儿科医疗服务能力进一步增强，全市提供儿科诊疗服务的医疗机构增加到 308 家，其中社区卫生服务中心 157 家。至年末，儿科医联体签约医疗机构 325 家，签约率 99.4%。基本完成 26 辆新生儿救护专用车辆配置项目。全市危重孕产妇、危重新生儿抢救成功率分别达 98.3%和 91.4%。

年内建成 11 个医疗急救分站，全市医疗急救分站增至 187 个，急救分站平均覆盖半径从 2015 年的 4 公里缩短为 3.5 公里；救护车辆达到每 3 万人一辆救护车，全年急救平均反应时间缩短至 12 分钟。年内提前超额新建 134 家智慧健康驿站，累计达 219 家驿站。年内批准 50 家医院开设互联网医院，在线提供部分常见病、慢性病复诊服务，有效降低疫情交叉感染风险，累计诊疗服务 12.23 万人次，开具处方 7.05 万张。

年内共举办 40 项国际国内重大赛事。成功举办 2020 上海马拉松、MAGIC3 上海市第二届青少年三对三超级篮球赛等品牌赛事。创新举办第三届市民运动会，共举办线下赛事近 6300 场，线上赛事近 800 场，参与市民 1093 万人次。年内上海

运动员在全国最高级比赛中共获得 24 枚金牌、19 枚银牌、30 枚铜牌。上海女子冰球队取得全国女子冰球锦标赛冠军；上海男排实现联赛六连冠；上海女排获得联赛亚军；上海农商银行女足获联赛季军。重大体育设施项目顺利推进，市民体育公园一期正式对外开放，2021 年赛艇世锦赛修缮工程完工。新建改建 112 条市民健身步道、585 个市民益智健身苑点、96 片市民多功能运动场。至年末，累计建成 364 片社会足球场。2020 年度全市体育场地面积 5850.51 万平方米，人均面积 2.409 平方米。

十三、就业

全年新增就业岗位 57.04 万个(见图 5)，就业困难人员实现就业 6.33 万人，新消除零就业家庭 180 户。全年帮扶引领成功创业 12546 人，其中，青年大学生 9414 人；帮助 9956 名长期失业青年实现就业创业。全年共完成补贴性职业培训 176.25 万人。其中，农民工补贴性职业培训 95.7 万人。高技能人才占技能劳动者比例达到 35.03%。

至年末，累计核发外国人工作许可证 26 万余份，其中外国高端人才(A 类)近 5 万份，约占 18%。累计办理外国高端人才确认函近 800 张。

至年末，全市城镇登记失业人员 13.54 万人，城镇登记失业率为 3.67%，城镇调查失业率稳定在 4.3%以内。

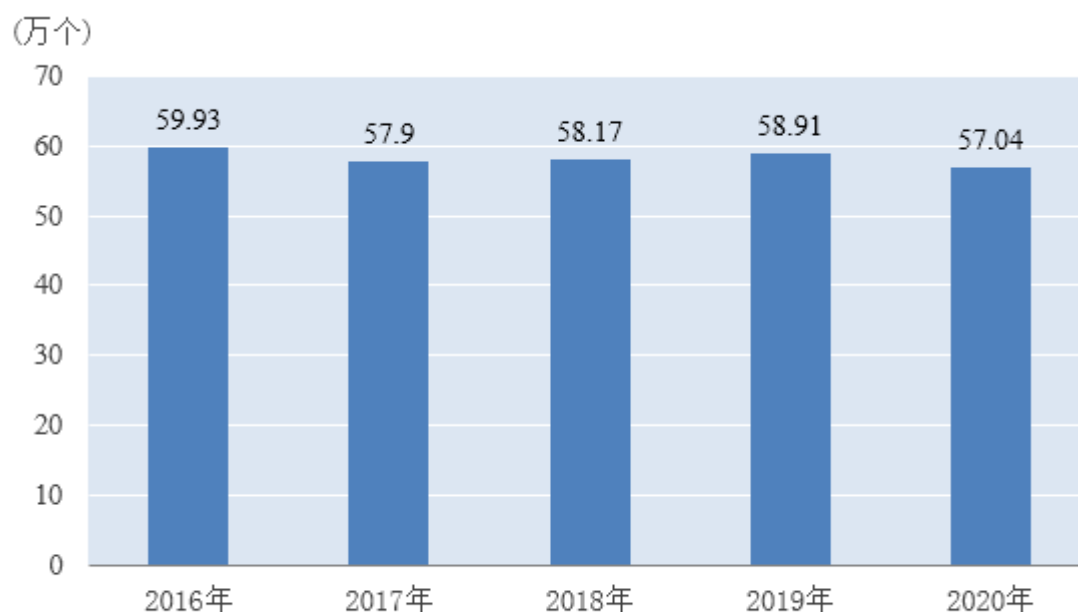


图 5 2016~2020 年新增就业岗位情况

十四、人民生活和社会保障

据抽样调查，全年全市居民人均可支配收入 72232 元，比上年增长 4.0%(见图 6)。其中，城镇常住居民人均可支配收入 76437 元，增长 3.8%；农村常住居民人均可支配收入 34911 元，增长 5.2%。全市居民人均消费支出 42536 元，比上

年下降 6.7%。其中，城镇常住居民人均消费支出 44839 元，下降 7.1%；农村常住居民人均消费支出 22095 元，下降 1.6%。

至年末，全市共有 1616.67 万人(包括离退休人员)参加城镇职工基本养老保险，有 76.19 万人参加城乡居民基本养老保险。月最低工资标准为 2480 元，小时最低工资标准为 22 元。

至年末，全市共有 1588.41 万人(包括离退休人员)参加职工基本医疗保险，有 355.99 万人参加城乡居民基本医疗保险。

深化完善社区嵌入式养老。年内新增社区综合为老服务中心 52 家、社区老年助餐服务场所 212 个、养老床位 7646 张，改造老年认知障碍照护床位 2320 张，实施老年认知障碍友好社区建设试点 50 家。深化长期护理保险制度试点，至年末，享受服务老人达 41.7 万人。至年末，全市建有社区综合为老服务中心 320 家，社区老年助餐服务场所 1232 个。全市共有养老机构 729 家，床位 16.12 万张。其中，由社会投资开办的 356 家，床位 6.67 万张。

最低生活保障标准从每人每月 1160 元调整为每人每月 1240 元，同步调整特困人员供养标准等社会救助标准。全年各级政府支出最低生活保障资金 23.17 亿元、特困人员救助供养资金 0.92 亿元、支出型贫困生活救助资金 0.08 亿元、临时救助资金 0.19 亿元、粮油帮困资金 0.80 亿元。

全年全市共发放残疾人两项补贴约 8.21 亿元。其中，困难残疾人生活补贴 2.95 亿元，累计惠及近 9.02 万残疾人；重度残疾人护理补贴约 5.26 亿元，累计惠及近 22.11 万残疾人。落实残疾人集中就业企业社会保险费补贴政策，对申请年度社保补贴的 620 家企业经市、区两级审核后发放 1.05 亿元社保补贴，惠及残疾职工 1.6 万人。

至年末，全市共有 97 名社会散居孤儿、1206 名困境儿童享受基本生活保障，360 人次孤儿和 1913 人次困境儿童享受了阶段价格临时补贴，69 名在学在读孤儿享受“孤儿助学”补助资金。

十五、环境保护

全年全社会用于环境保护的资金投入 1087.86 亿元，相当于上海市生产总值的比例为 2.8%。

全年环境空气质量(AQI)优良率为 87.2%，比上年上升 2.5 个百分点；二氧化硫年日均值 6 微克/立方米，同比下降 14.3%；可吸入颗粒物(PM10)年日均值 41 微克/立方米，同比下降 8.9%；细颗粒物(PM2.5)年日均值 32 微克/立方米，同比下降 8.6%；二氧化氮年日均值 37 微克/立方米，同比下降 11.9%；一氧化碳年日均值 0.7 毫克/立方米，与上年持平；臭氧日最大 8 小时滑动平均值达标率 92.6%，同比下降 0.3 个百分点。年末，城市污水处理厂日处理能力达 840.3 万立方米，比上年末提高 0.7%。全市清运生活垃圾约 867.34 万吨(干垃圾+湿垃圾)，日均 2.37 万吨，其中干垃圾 519.49 万吨，合 14193.82 吨/日，同比减少 20%；湿垃圾

347.85万吨,合9504.01吨/日,同比增长27.5%。生活垃圾焚烧处置量18337吨/日,湿垃圾生化处置量3463吨/日,填埋1810吨/日。生活垃圾焚烧和湿垃圾资源化能力28095吨/日,另有应急填埋能力5000吨/日。已建成焚烧厂12座,焚烧能力21300吨/日;湿垃圾处理能力共计6795吨/日,湿垃圾集中处理设施10座,处理能力5530吨/日,另有分散处理能力1265吨/日。可回收物收运量233.34万吨,合6375.42吨/日,同比增长57.5%;有害垃圾处理量940.62吨,合2.57吨/日,同比增加328.5%。

全年完成新建绿地1202公顷,其中公园绿地655公顷;完成造林9万亩;新建绿道212公里;新建立体绿化43.1万平方米。全面推进17条(片)市级重点生态廊道建设,沪芦高速、沈海高速、金山化工区、老港固废基地周边等10条(片)基本建成,重点生态廊道面积达到10.3万亩。至年末,全市森林面积达175.8万亩,森林覆盖率达18.5%,人均公园绿地面积8.6平方米,城市公园数达406座,湿地保有量46.55万公顷,保护率达到50.4%。

十六、生产安全和食品药品安全

全年共发生生产安全死亡事故457起、死亡501人,比上年分别下降10.7%、6.7%。其中,工矿商贸死亡事故212起、死亡217人;生产经营性道路交通事故226起、死亡233人;水上交通生产安全死亡事故9起、死亡(含失踪)37人;生产经营性火灾死亡事故6起、死亡10人;航空运输死亡事故2起、死亡2人;铁路运输死亡事故1起、死亡1人;农业机械死亡事故1起,死亡1人。全年亿元生产总值生产安全事故死亡人数为0.013人,工矿商贸企业从业人员10万人死亡率为1.625/10万。

全市食品安全总体监测合格率为99.4%,同比提高1.3个百分点。市民食品安全基本知识知晓度评分为85.4分;市民食品安全状况总体满意度评分为86.5分。全年共报告发生集体性食物中毒3起,中毒人数62人(无死亡病例),食物中毒发生率为0.26例/10万人口,未发生重大食品安全事故。

上海市统计局

国家统计局上海调查总队

2021年3月19日

说明:

1. 本公报数据为初步统计数。

2. 上海市生产总值、各产业增加值和总产值绝对数按当年价格计算，增长速度按可比价格计算。2020 年上海市生产总值数据执行国家统计局 2012 年制定的《三次产业划分规定》。

3. 所有制经济增加值按控股法核算，其中公有制经济包括国有经济和集体经济；非公有制经济包括私人经济和外资经济。2020 年所有制经济核算口径根据国家统计局相关统计监测方案有所调整。

4. 战略性新兴产业包含工业战略性新兴产业和服务业战略性新兴产业两个部分，是本市根据国家制定的战略性新兴产业产品目录进行的行业划分。其中，工业战略性新兴产业增加值和总产值均为规模以上口径。

5. 自 2019 年起，上海证券交易所单列的股票、债券成交金额仅指现货，不再包含回购；公司债发行金额包含资产支持证券。

6. 电信业务总量按 2015 年不变价格计算。

7. 旅游产业和信息产业的增加值是依据若干行业的有关资料进行跨行业核算的，不能将其与上海市生产总值中其他行业的增加值进行简单加总，否则会造成重复计算。

8. 银行间市场成交额包括银行间本币市场和外汇市场成交额。自 2017 年起，各市场成交额按单边计算。

9. 中国(上海)自由贸易试验区数据按注册地口径统计，统计范围包括保税片区、陆家嘴片区、世博片区、张江片区、金桥片区(120.72 平方公里)和临港新片区产城融合区(386 区域)浦东部分(341 平方公里)。

10. 学年是指教育年度，即从一年的 9 月 1 日(学年初)至第二年的 8 月 31 日(学年末)。

11. 2020 年开展第七次全国人口普查，相关数据将于 2021 年 4 月份后统一发布，本公报中不再单独发布人口相关数据。公报中涉及的人均指标根据人口预计数计算得到。

12. 2012 年四季度，国家统计局实施了城乡一体化住户调查改革，统一了城乡居民收入名称、分类和统计标准，在上海选取 6000 户(户)城乡居民家庭，直接开展调查。2015 年起，发布城乡可比的新口径全市居民人均可支配收入以及城乡常住居民人均可支配收入。

13. 环境空气质量(AQI)优良率是国家发布的环境空气质量评价标准。AQI 监测体系包括二氧化硫、二氧化氮、可吸入颗粒物(PM10)、细颗粒物(PM2.5)、一氧化碳和臭氧六项污染物指标。2019 年起，环境空气质量监测状态执行《环境空气质量标准》(GB3095-2012)修改单，监测数据与历年已发布数据不具有可比性。

14. 商标申请量、注册量指 2019 年 12 月 16 日至 2020 年 12 月 15 日的商标统计情况，有效注册量截至 2020 年 12 月 15 日。

15. 因统计口径变化，市公安局将本市 2019 年生产经营性道路交通事故数据修正为：全年共发生生产经营性道路交通死亡事故 313 起，死亡 319 人。修正后，2019 年本市生产安全死亡事故和死亡人数调整为：全年共发生生产安全死亡事故 512 起，死亡 537 人。

数据来源：

本公报中新设企业数据、专利和商标数据、食品安全数据来自上海市市场监督管理局；财政数据来自上海市财政局；农业企业和农产品认证、设施粮田、市级蔬菜标准园、龙头企业、农民专业合作社和家庭农场数据来自上海市农业农村委员会；邮政数据来自上海市邮政公司和上海市邮政管理局；星级宾馆、旅行社、A 级旅游景点、红色旅游基地、接待国内外游客和旅游收入、文化活动数据来自上海市文化和旅游局（上海市广播电视局、上海市文物局）；电影数据来自上海市电影局；存贷款数据来自中国人民银行上海总部；证券数据来自上海证券交易所；期货数据来自上海期货交易所；金融期货数据来自上海金融期货交易所；银行间市场数据来自中国外汇交易中心暨全国银行间同业拆借市场；黄金数据来自上海黄金交易所；保险数据来自中国银行保险监督管理委员会上海监管局；货物进出口数据来自上海海关；电子商务、城市商业综合体、外商直接投资、跨国公司、对外直接投资、国际经济合作、对外承包工程、派遣劳务和展览会数据来自上海市商务委员会；中国（上海）自由贸易区数据来自浦东新区统计局；航运、轨道交通、民用汽车数据来自上海市交通委员会；黄浦江两岸岸线、商品房开发、销售、存量房交易、规范房地产市场、居民居住、旧区改造、燃气数据来自市住房和城乡建设管理委员会；自来水数据来自上海市水务局；城市信息化数据来自上海市经济和信息化委员会和上海市人民政府办公厅；教育数据来自上海市教育委员会；科技数据来自上海市科学技术委员会；专利和商标数据来自上海市知识产权局；出版数据来自上海市新闻出版局；医疗卫生数据来自上海市卫生和健康委员会；体育数据来自上海市体育局；就业、养老保险、最低工资数据来自上海市人力资源和社会保障局；医疗保险数据来自上海市医疗保障局；收养性社会服务机构、养老机构、低保数据来自上海市民政局；环保投入、空气质量数据来自上海市生态环境局；城市污水处理数据来自上海市水务局；城市绿化建设、市容管理、生活垃圾处理数据来自上海市绿化和市容管理局；生产安全数据来自上海市应急管理局；其他数据来自上海市统计局、国家统计局上海调查总队。