

纳雍县 2021 年国民经济和社会发展 统计公报^[1]

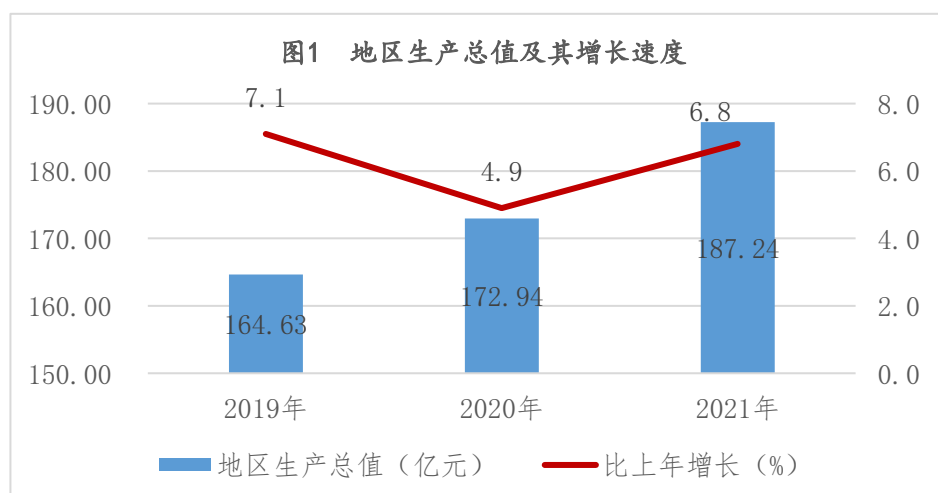
纳雍县统计局 国家统计局纳雍调查队

2022 年 4 月 8 日

2021 年，全县上下以习近平新时代中国特色社会主义思想为指导，全面贯彻落实党的十九大、十九届历次全会精神及中央、省委、市委经济工作会议精神，坚持以高质量发展统揽全局，坚持稳中求进工作总基调，围绕“四新”主攻“四化”，扎实做好“六稳”工作，全面落实“六保”任务，持续巩固拓展脱贫攻坚和疫情防控成果，经济恢复取得明显成效，高质量发展取得新进展，“十四五”实现了良好开局。

一、综合

初步核算，2021 年全县实现地区生产总值（GDP）^[2]187.24 亿元，比上年增长 6.8%，两年平均增长^[3]5.8%。



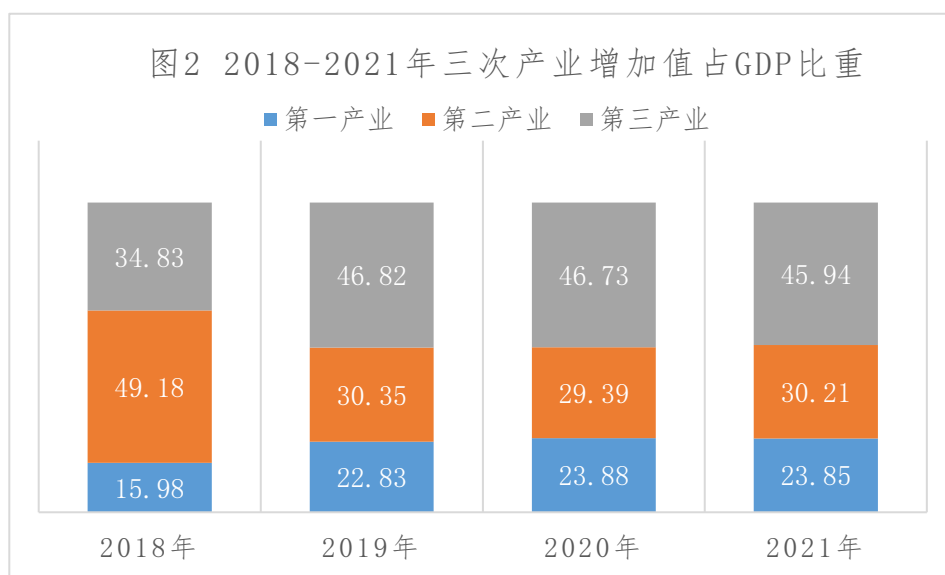
分产业看,第一产业增加值 44.66 亿元,比上年增长 7.7%;第二产业增加值 56.56 亿元,比上年增长 9.6%;第三产业增加值 86.01 亿元,比上年增长 4.6%;第一产业、第二产业、第三产业增加值占地区生产总值的比重分别为 23.85%、30.21%、45.94%。人均生产总值 26224 元,增长 7%。

表 1 2018-2021 年全县地区生产总值

单位: 亿元

指标名称	2018 年	2019 年	2020 年	2021 年	2021 年比 2020 年增长 (%)
地区生产总值	152.06	164.63	172.94	187.24	6.8
第一产业增加值	34.85	37.59	41.30	44.66	7.7
第二产业增加值	49.32	49.96	50.83	56.56	9.6
工业	42.69	42.69	42.93	48.45	11.1
建筑业	6.63	7.27	7.90	8.12	1.5
第三产业增加值	67.89	77.08	80.81	86.01	4.6
批发和零售业	9.91	11.22	11.60	13.44	12.1
交通运输、仓储和邮政业	5.35	5.85	5.53	6.13	8.5
住宿和餐饮业	4.38	5.09	4.39	5.10	17.8
金融业	5.12	5.25	5.53	5.96	7.5
房地产业	5.72	6.56	7.46	10.08	6.6
其他服务业	35.53	41.11	43.99	42.78	-0.3

产业结构不断优化。三次产业增加值占 GDP 比重由 2018 年的 22.92 : 32.43 : 44.65 调整为 2021 年的 23.85 : 30.21 : 45.94。



全县年末户籍人口 108.71 万人。按城乡分，城镇人口 47.58 万人，乡村人口 61.13 万人。按性别分，男性人口 56.85 万人，女性人口 51.86 万人。年末常住人口 71.1 万人。

全年全县城镇新增就业 9179 人，失业人员再就业 2157 人，转移农村劳动力人数 13432 人，年末城镇登记失业率为 3.96%。

年末全县市场主体总数 4.76 万户，比上年增长 18.5%；市场主体注册资本 442.3 亿元，比上年增长 10.7%。全年新增市场主体 7764 户。

二、农业

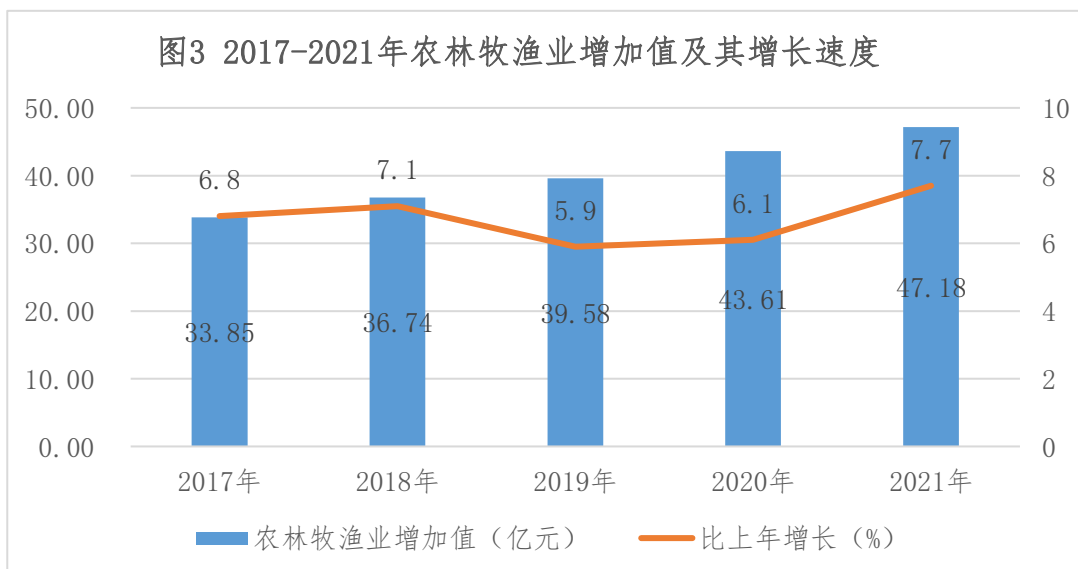
全年农林牧渔业实现总产值 72.07 亿元，比上年增长 9.3%，其中：农业总产值 49.68 亿元，增长 8.7%，农业总产值占农林牧渔业总产值比重为 68.9%；畜牧业总产值 15.46 亿元，增长 11.3%，畜牧业占农林牧渔业总产值比重为 21.5%；林业总产值 3.77 亿元，增长 8.2%，林业占农林牧渔业总产值比重为 5.2%。

表 2 2017 - 2021 年全县农林牧渔业总产值

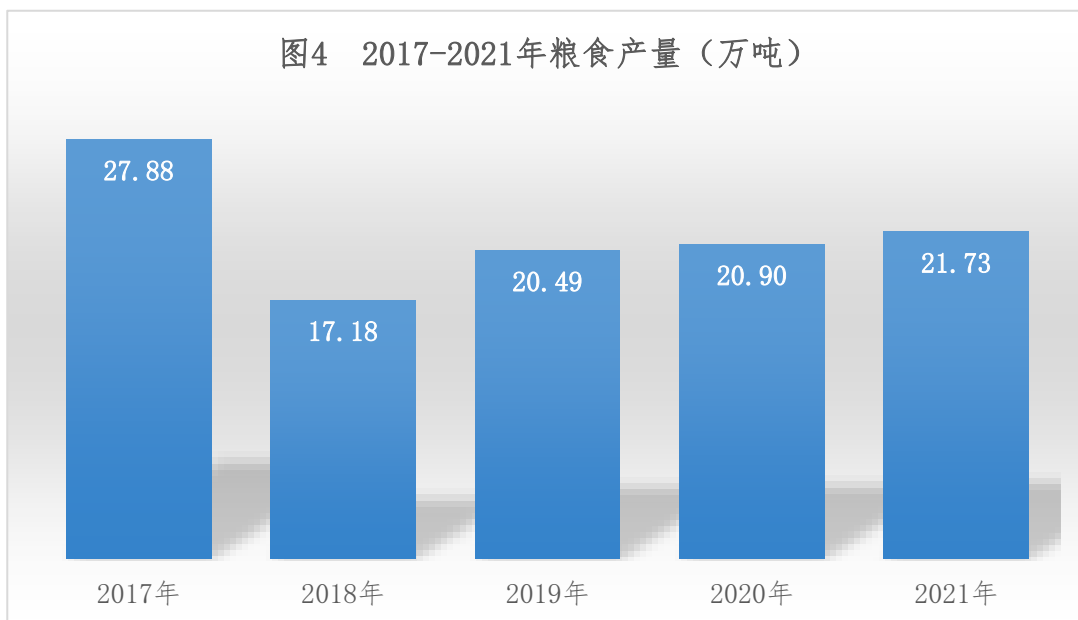
单位：万元

指标名称	2017 年	2018 年	2019 年	2020 年	2021 年	2020 年比 2019 年增长 (%)
农林牧渔业总产值	532188	574665	616949	696199	720726	9.3
# 农 业	322639	370026	403008	464447	496772	8.7
林 业	26970	29668	32635	38703	37739	8.2
畜 牧 业	160952	151325	154976	163856	154578	11.3
渔 业	2407	2312	2650	3733	4175	12.0
农林牧渔服务业	19220	21334	23681	25460	27462	8.8

农林牧渔业实现增加值 47.18 亿元，比上年增长 7.7%，其中农林牧渔服务业增加值 2.51 亿元，比上年增长 8.2%。



全年粮食作物种植面积 180.57 万亩，比上年增长 0.05%；粮食总产量 21.73 万吨，比上年增产 0.83 万吨，粮食产量稳中有增。



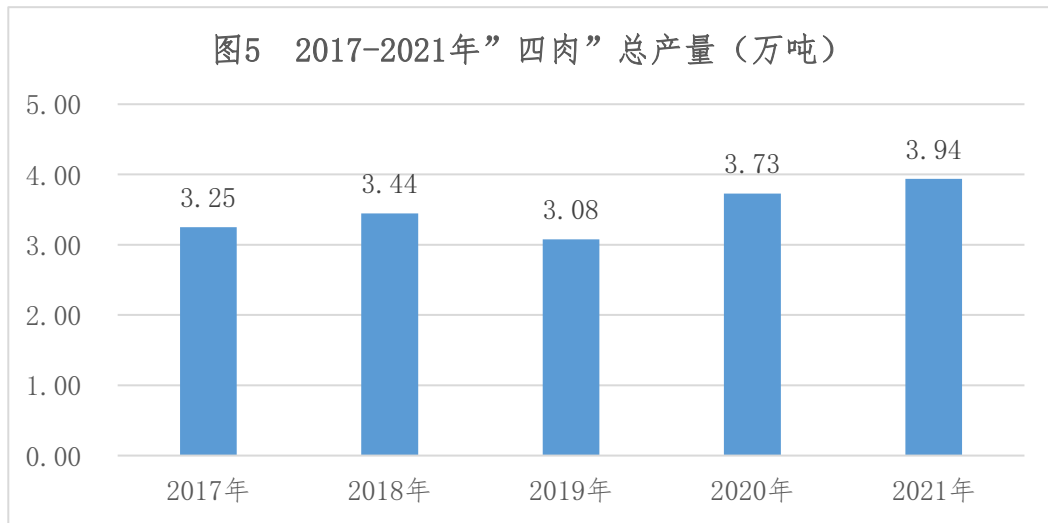
年末实有茶园面积 11.6 万亩，比上年增长-15.4%；年末果园面积 26.4 万亩，比上年增长-19.3%；烤烟种植面积 3.4 万亩，比上年增长-2.8%；蔬菜种植面积 33.50 万亩，比上年增长-19.1%；食用菌种植面积 0.39 万亩，比上年增长 63.6%；中药材种植面积 1.68 万亩，比上年增长 47.9%。

表 3 2017 - 2021 年全县主要农产品产量

单位：万吨

指标名称	2017 年	2018 年	2019 年	2020 年	2021 年	2021 年比 2020 年 增长 (%)
粮食作物	27.88	17.18	20.49	20.90	21.73	3.98
#稻 谷	0.94	0.14	0.16	0.15	0.13	-8.8
小 麦	1.30	0.97	0.95	1.00	1.02	2.0
玉 米	13.14	6.92	9.34	7.65	9.21	20.4
#马铃薯	8.82	7.43	8.14	10.26	7.03	-31.5
油料作物	0.12	0.16	0.21	0.19	0.26	32.7
烤 烟	0.46	0.35	0.31	0.32	0.33	1.5
蔬 菜	20.78	32.02	36.59	32.50	37.09	14.1
中药材	0.08	0.05	0.19	0.17	0.17	2.9
茶 叶	-	-	0.11	0.09	0.10	10.4
水 果	-	5.85	6.21	10.98	13.63	24.2

全年“四肉”总产量 3.94 万吨，比上年增长 20.1%，其中：猪肉产量 2.41 万吨，比上年增长 17.7%；牛肉产量 0.42 万吨，比上年增长 22.8%；羊肉产量 0.07 万吨，比上年增长 5.7%；禽肉产量 1.04 万吨，比上年增长 26.2%。禽蛋产量 0.57 万吨，比上年增长 43.4%。



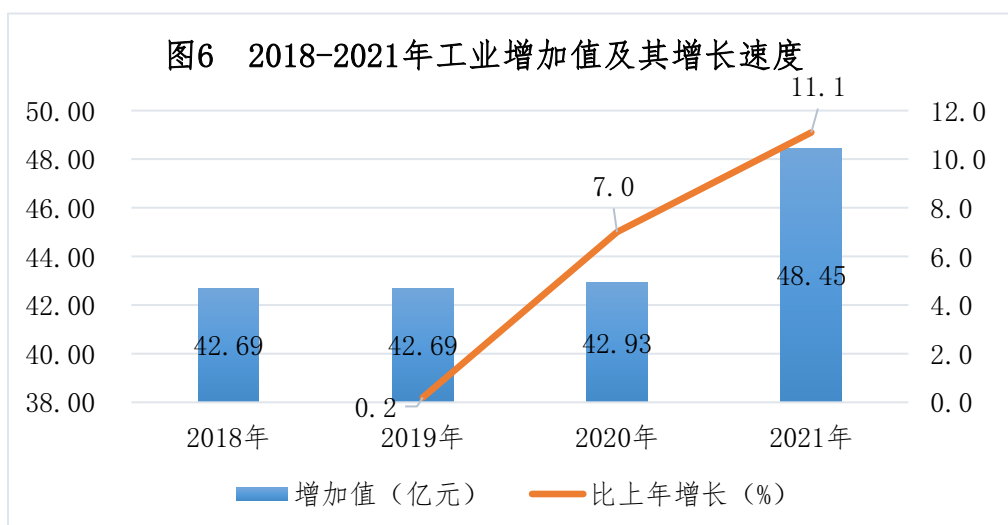
年末全县生猪出栏 26.71 万头，存栏 30.66 万头，分别比上年增长 15.1% 和 53.4%。家禽出栏 612.56 万羽、存栏 404.7 万羽，分别比上年增长 22.9% 和 33.9%。

表 4 2017 - 2021 年全县畜禽生产情况

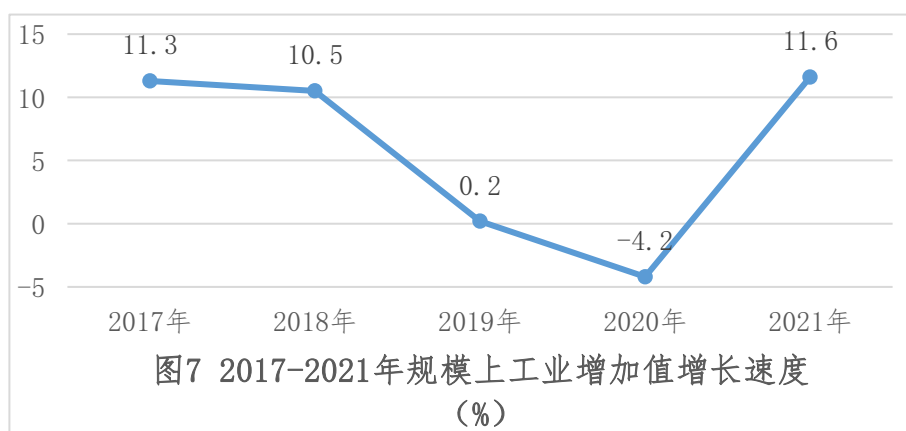
指标名称	2017 年	2018 年	2019 年	2020 年	2021 年	2021 年比 2020 年增长 (%)
当年出栏数						
猪 (万头)	27.94	30.11	22.93	23.21	26.71	15.1
牛 (万头)	4.01	2.44	2.54	2.57	3.21	24.6
羊 (万头)	1.92	4.34	4.15	4.08	4.40	7.9
禽 (万羽)	137.14	246.52	378.07	498.57	612.56	22.9
年末存栏数						
猪 (万头)	26.62	27.92	17.50	19.99	30.66	53.4
牛 (万头)	7.83	7.48	7.82	8.35	10.65	27.5
羊 (万头)	4.72	5.82	5.50	5.17	7.40	43.1
禽 (万羽)	177.62	200.38	239.80	302.29	404.70	33.9
畜产品产量						
猪肉 (吨)	25238	26412	20354	20487	24114	17.7
牛肉 (吨)	5349	3101	3274	3409	4185	22.8
羊肉 (吨)	290	729	704	695	734	5.7
禽肉 (吨)	2242	4200	6451	8254	10415	26.2
禽蛋 (吨)	2133	2079	2432	3988	5717	43.4

三、工业和建筑业

全年工业实现增加值 48.45 亿元，比上年增长 11.1%。分行业看，采矿业增加值 22.98 亿元，比上年增长 16.2%；制造业增加值 21.5 亿元，比上年增长 6.0%；电力、热力、燃气及水的生产和供应业增加值 3.97 亿元，比上年增长 12.1%。



全年规模以上工业增加值比上年增长 11.6%。分行业看，采矿业增加值比上年增长 18.1%；制造业增加值比上年增长 0%；电力、燃气及水的生产和供应业比上年增长 12.0%。



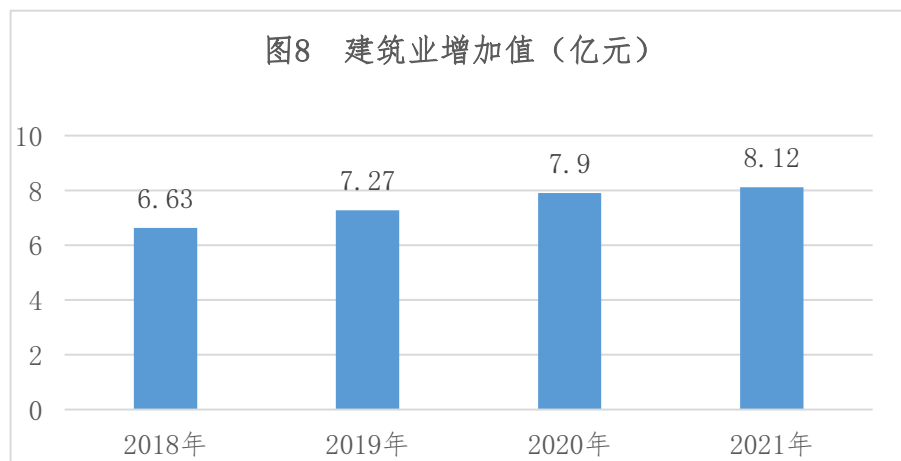
全年规模以上工业实现总产值 54.19 亿元，比上年增长 23.9%。风力发电和太阳能发电生产快速发展，分别实现产值 2.16 亿元和 0.51 亿元，分别比上年增长 41.7%和 75.5%；煤炭行业稳步增长，煤炭实现产值 13.95 亿元，比上年增长 40.6%。

表 5 2021 年规模以上工业总产值

单位：亿元

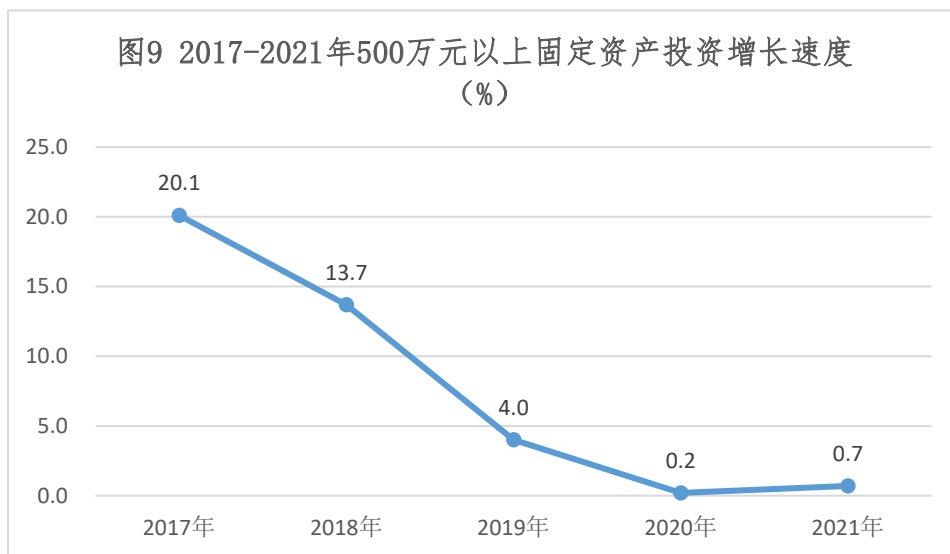
指标名称	2021 年	比上年增长 (%)
规模以上工业总产值 (亿元)	54.19	23.9
#煤炭产值	13.95	40.6
水泥产值	1.99	-9.0
电力产值	28.77	21.4
#火电产值	26.10	19.3
风电产值	2.16	41.7
太阳发电产值	0.51	75.5
自来水生产	0.27	2.1

年末全县有资质等级的总承包和专业承包建筑企业 12 个。全年实现建筑业增加值 8.12 亿元，比上年增长 1.5%。



四、固定资产投资

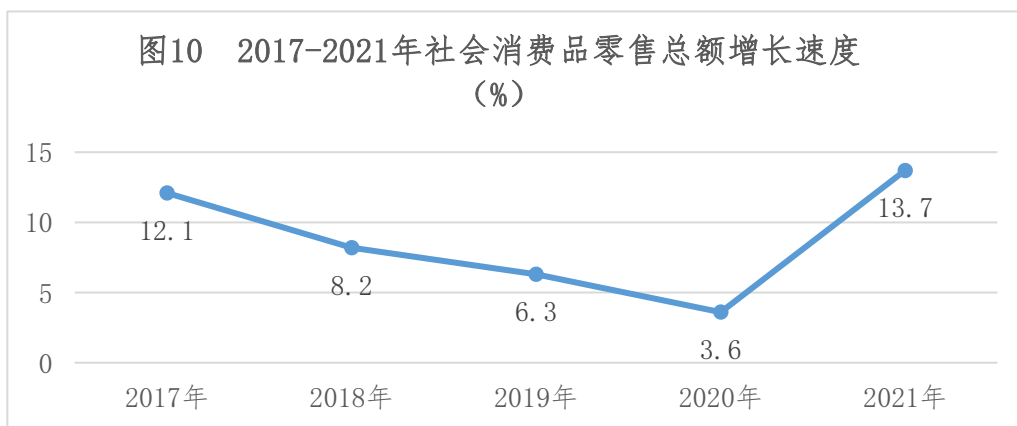
全年 500 万元以上固定资产投资比上年增长 0.7%。分产业看，第一产业投资增长-27.38%；第二产业投资增长 6.23%；第三产业投资增长 9.92%。



全年房地产开发投资 58.11 亿元。房屋施工面积 253.97 万平方米，其中住宅施工面积 179.09 万平方米。土地购置面积 12.12 万平方米。商品房屋销售面积 77.07 万平方米，比上年增长 19.9%；商品房屋销售额 31.91 亿元，比上年增长 18.2%。

五、贸易

全年社会消费品零售总额比上年增长 13.7%。从行业上看，批发业销售额比上年增长 17.3%；零售业销售额比上年增长 17.7%；住宿业营业额比上年增长 18.1%；餐饮业营业额比上年增长 29.1%。



全年限额以上消费品零售额 7.55 亿元，比上年增长 17.3%。其中限额以上批发业销售额比上年增长 18.0%；限额以上零售业销售额比上年增长 24.0%；限额以上住宿业营业额比上年增长 0.2%；限额以上餐饮业营业额比上年增长 37.2%。

表 6 2021 年限额以上消费品零售额

单位：万元

指标名称	2021 年	比上年增长 (%)
限额以上零售额	75469.8	17.3
按销售单位所在地分		
城镇	72915.5	16.8
乡村	2554.3	32.6
按消费形态分		
餐饮收入	6619.3	29.3
商品销售	68850.5	16.3
按行业分		
批发业	87201.3	18.0
零售业	69672.5	24.0
住宿业	8323.6	0.2
餐饮业	6709.1	37.2

六、交通运输、邮电

2021 年全县公路通车里程 4613.14 公里。其中省道 153.58 公里，县道 710.45 公里，乡道 1000.68 公里，村道 2539.89 公里，高速公路里程 95 公里，国道 113.55 公里。铁路通车里程 36.09 公里。

全年邮政业务总量 3762.8 万元，比上年增长 5.2%。通信业务收入 4.76 亿元，比上年增长 18%。年末全县电话用户数 65.5 万户，其中固定电话用户 2.8 万户。建成移动通信基站 760 个。

七、财政和金融

全年财政总收入 23.62 亿元，比上年增长-13.9%。一般公共预算收入 10.19 亿元，比上年增长 1.6%。

表 7 2017 - 2021 年全县财政收入

单位：亿元

指标名称	2017 年	2018 年	2019 年	2020 年	2021 年	2021 年比 2020 年增长 (%)
财政总收入	22.37	23.32	24.43	27.43	23.62	-13.9
#一般公共预算收入	8.62	9.05	9.58	10.04	10.19	1.6
#增值税	1.11	1.23	1.10	0.91	0.88	-4.0
企业所得税	0.16	0.23	0.22	0.22	0.20	-8.4
个人所得税	0.20	0.23	0.10	0.12	0.12	0.9
城市维护建设税	0.18	0.21	0.19	0.16	0.17	4.6
耕地占用税	1.85	1.24	0.40	0.18	0.35	98.8

契税	0.87	0.78	0.56	0.49	0.35	-28.1
----	------	------	------	------	------	-------

全年财政总支出 80.42 亿元，比上年增长-18.9%。其中，住房保障支出 5.03 亿元，比上年增长 103.3%；卫生健康支出 5.51 亿元，比上年增长 27.1%；公共安全支出 1.67 亿元，比上年增长 16.1%；教育技术支出 16.69 亿元，比上年增长 9.5%。

表 8 2017 - 2021 年全县财政支出

单位：亿元

指标名称	2017 年	2018 年	2019 年	2020 年	2021 年	2021 年比 2020 年增长 (%)
财政总支出	58.27	60.21	68.18	99.10	80.42	-18.9
一般公共财政预算支出	48.20	51.02	65.53	80.54	69.01	-14.3
#公共安全	-	-	-	-	1.67	16.1
教育	13.77	15.30	17.23	15.25	16.69	9.5
科学技术	1.05	2.09	1.68	2.21	0.99	-55.3
文化旅游体育与传媒	-	-	-	-	0.25	-68.1
社会保障和就业	6.74	8.08	8.87	10.12	9.15	-9.6
卫生健康	-	-	-	-	5.51	27.1
节能环保	1.08	1.82	3.23	3.52	1.37	-61.0
农林水	6.47	4.95	7.72	25.65	11.75	-54.2
住房保障	-	-	-	-	5.03	103.3

年末全县金融机构人民币各项存款余额 165.96 亿元，比上年末增长 7.0%。其中住户存款 129.55 亿元，占金融机构人民币各项存款余额的比重为 78.06%；非金融企业存款 19.53 亿元，所占比重为 11.77%；广义政府存款 16.87 亿元，所占比重为 10.16%。

表 9 2021 年末全县金融机构人民币各项存款余额

单位：万元

指标名称	绝对数	比年初增加额
各项存款	1659577	107835
境内存款	1659553	107844
住户存款	1295528	161774
活期存款	65121	18042
定期及其他存款	644007	143732
非金融企业存款	195339	-51636
活期存款	189150	-51913
定期及其他存款	6189	-173
广义政府存款	168686	-2293
财政性存款	7805	1780
机关团体存款	160881	-4073
非银行业金融机构存款	0	-1
境外存款	24	-10

年末全县金融机构人民币各项贷款余额 177.16 亿元，比上

年末增长 16.0%。其中，住户贷款 89.08 亿元，占金融机构人民币各项贷款余额的比重为 50.29%；非金融企业及机关团体贷款 88.09 亿元，所占比重为 49.72%。

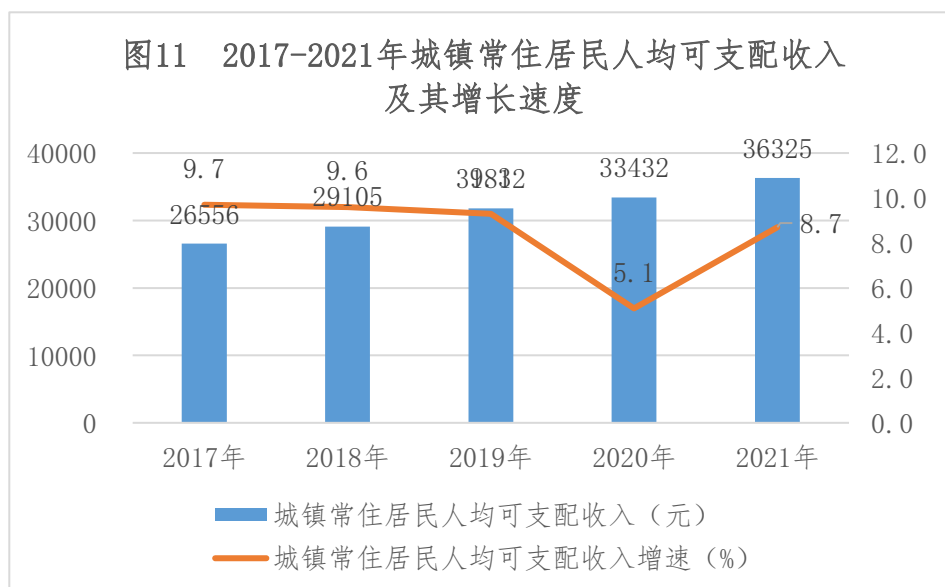
表 10 2021 年末全县金融机构人民币各项贷款余额

单位：万元

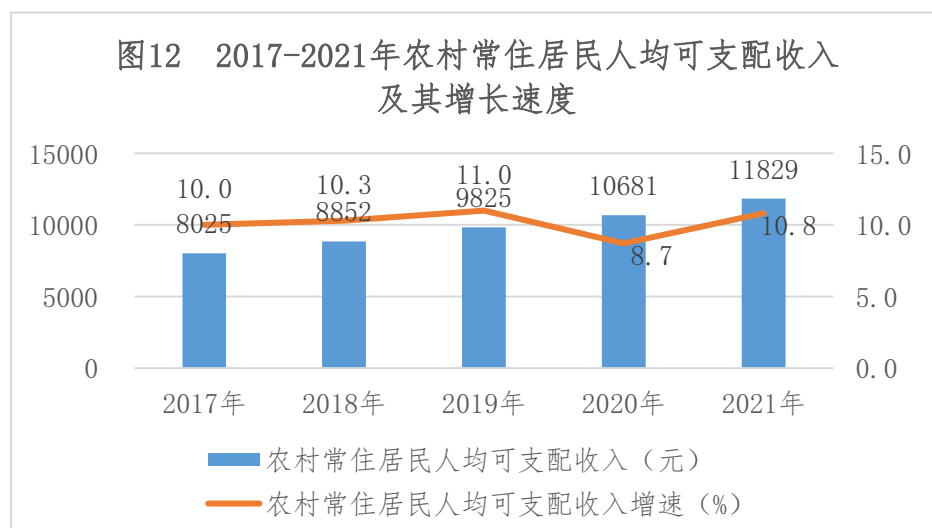
指标名称	绝对数	比年初增加额
各项贷款	1771630	244007
境内贷款	1771630	244007
住户贷款	890755	125936
短期贷款	520300	109970
消费贷款	179998	84791
经营贷款	340303	25179
中长期贷款	370454	15966
消费贷款	268377	29022
经营贷款	102077	-13057
非金融企业及机关团体贷款	880875	118071
短期贷款	111241	-184
中长期贷款	769633	118255

八、人民生活

全年全县城镇常住居民人均可支配收入 36325 元，比上年增长 8.7%。



全年全县农村常住居民人均可支配收入 11829 元，比上年增长 10.8%。



九、教育

2021年，学前教育三年毛入园率93.64%，比上年提升3.49个百分点；小学适龄儿童入学率99.98%，初中适龄少年入学率97.28%，分别比上年提升0.25个和1.3个百分点；九年义务教育巩固率96.53%，比上年提升1.47个百分点。残疾适龄儿童少年入学率99.79%，比上年提升0.38个百分点；高中阶段教育毛入学率92.31%，比上年提升1.29个百分点。

表 11 2021 年全县教育事业情况

指标名称	计量单位	2021年	2020年
中等职业学校	所	1	1
招生数	人	584	477
在校生	人	1526	1595
毕业生	人	332	243
教职工数	人	75	78
普通中学	所	50	48
招生	人	23019	21874
在校生	人	62924	63739
毕业生	人	21766	22611
教职工数	人	4034	4035
#教师数	人	3923	3945
普通小学	所	204	209
招生	人	14652	16740
在校生	人	97071	99636
毕业生	人	16651	14819
教职工数	人	4820	4559
#教师数	人	4688	4400
幼儿园	所	270	272
入园人数	人	30201	30795
教职工数	人	1991	1978

表 11 2021 年全县教育事业情况

指标名称	计量单位	2021 年	2020 年
#教师数	人	1388	1420
特殊教育	所	1	1
招生	人	10	25
在校生	人	146	162
毕业生	人	29	31
教职工数	人	40	38
#教师数	人	39	37

十、文化、卫生和体育

年末，全县有文化馆 1 个、公共图书馆 1 个、档案馆 1 个、乡镇综合文化站 29 个，广播综合人口覆盖率 93.3%、电视综合人口覆盖率 96.5%，有 3A 级景区 3 个、4A 级景区 1 个、甲级旅游村寨 3 个、省级乡村旅游重点村 3 个。

年末，全县共有医院和卫生院 31 个、妇幼保健院 1 个；卫生机构床位数 4340 张，比上年末增长 4.2%；卫生技术人员 5108 人，其中西医 1660 人、中医 206 人、护理 2442 人、医技类 468 人。城乡居民基本医疗保险参保人数达到 85.92 万人，城镇职工医疗保险参保人数达到 3.59 万人。

年末，全县全民健身中心 1 个、老年人体育活动场地 82 个、乡镇灯光篮球场达 28 个、村级农民体育健身工程达 419 个。

十一、生态、环境和安全生产

完成国储林一期项目营造林 12.75 万亩、完成国储林二期项目营造林 0.58 万亩，治理岩溶面积 40 平方公里，治理石漠

化面积 13.4 平方公里。县城环境空气质量优良率达 95.9%，集中式饮用水源水质达标率为 100%，医疗废物集中无害化处置率为 100%。全年未发生重特大生产安全事故，安全生产形势总体稳定，全年安全生产事故起数和死亡人数分别比上年下降 53.8% 和 7.7%。

十二、社会保障

年末城乡居民社会养老保险参保人数 41.2 万人，比上年末增长 1%；城镇职工基本养老保险参保人数 3.9 万人，比上年末增长 6.59%，其中企业职工 1.97 万人，比上年末增长 10.51%；失业保险参保人数 2.5 万人，比上年末增长 7.1%；工伤保险参保人数 4.3 万人，比上年末增长 3.55%。

年末全县共有 1.85 万人享受城市居民最低生活保障，比上年末下降 1.7%；10.23 万人享受农村居民最低生活保障，比上年末下降 2.4%。养老服务机构收养救助 793 人。

年末纳入孤儿保障 369 名，全年发放孤儿基本生活费 497.49 万元；纳入事实无人抚养未成年人 1979 人，发放事实无人抚养未成年人基本生活补贴 1825.67 万元；纳入困境未成年人 1566 人，发放困境未成年人生活补助金 578.37 万元。

注释：

[1] 2021 年数据为初步统计数，部分数据因四舍五入原因，存在总计与分项合计不等的情况。“#”表示其中项。

[2] 地区生产总值、三次产业及相关行业增加值、地区生产总值和人均地区生产总值绝对数按现价计算，增长速度按不变价格计算。

[3] 两年平均增速是指以 2019 年同期数为基数，采用几何平均的方法计算的增速。

[4] 规模以上工业统计口径为年主营业务收入 2000 万元及以上工业企业。固定资产投资统计口径为计划总投资 500 万元及以上的固定资产投资和房地产开发项目投资。限额以上批发业统计口径为年主营业务收入 2000 万元及以上的批发企业和个体户，限额以上零售业统计口径为年主营业务收入 500 万元及以上的零售企业和个体户，限额以上住宿、餐饮业统计口径为年主营业务收入 200 万元及以上的住宿和餐饮业企业和个体户。