

# 庐江县 2020 年国民经济和社会发展统计公报

2020 年，面对突如其来的新冠肺炎疫情和历史罕见的洪涝灾害以及复杂严峻的内外部环境，全县上下坚持以习近平新时代中国特色社会主义思想为指导，统筹疫情防控、防汛救灾和经济社会发展，扎实做好“六稳”工作，全面落实“六保”任务，经济发展加快复苏，社会大局和谐稳定，“十三五”规划圆满收官，为“十四五”时期全面建设社会主义现代化新征程奠定坚实基础。

## 一、综合

初步核算，2020 年，全县实现生产总值（GDP）481.4 亿元，按可比价计算，比上年增长 2.7%。分产业看，第一产业增加值 57.4 亿元，下降 0.4%；第二产业增加值 162.9 亿元，增长 4.9%，其中，工业增加值 93.3 亿元，增长 2.5%；第三产业增加值 261.1 亿元，增长 1.8%。2020 年，全县三次产业结构为 12.0: 33.8: 54.2。全社会劳动生产率 71199 元/人，比上年提高 3182 元。

2020 年，全县实现民营经济增加值 298.7 亿元，按可比价计算，比上年增长 2.7%，民营经济比重为 62.1%，比上年提高 1.1 个百分点。

表 1 2020 年全县生产总值及增长情况

	2020 年	单位：万元，% 增长
地区生产总值	4814281	2.7
农林牧渔业	590485	0.2

工 业	933419	2.5
建筑业	696673	8.6
批发和零售业	478859	-0.2
交通运输、仓储和邮政业	93640	-0.1
住宿和餐饮业	74683	-11.4
金融业	268546	4.7
房地产业	460861	4.2
其他服务业	1217115	2.5
营利性服务业	507594	5.4
非营利性服务业	709520	0.2
第一产业	574197	-0.4
第二产业	1628984	4.9
第三产业	2611100	1.8

图 1 十三五期间全县生产总值及增长情况



2020年末，全县共有年末从业人员67.62万人，其中：第一产业21.13万人，第二产业28.58万人，第三产业17.91万人。年末城镇登记失业人员3048人，城镇登记失业率3.2%。全年落

实职业技能培训 4683 人。全县共有农民工创业园 1 个，全年共组织招聘会 106 场，城镇实名制新增就业 1.64 万人，下岗失业人员再就业 2950 人，就业困难人员就业 530 人，全年转移农业劳动力 9139 人。

**表 2 2020 年全县居民消费价格比上年涨跌幅度**

	涨跌幅度 (%)
总指数	2.9
食品烟酒	8.5
衣着	-0.9
居住	-0.8
生活用品及服务	-0.6
交通和通信	-3.9
教育文化和娱乐	2.8
医疗保健	5.2
其他用品和服务	4.2

全年居民消费价格比上年上涨 2.9%，其中食品烟酒价格上涨 8.5%，商品零售价格上涨 1.5%。

新兴动能显著增强。新产业加速壮大，规模以上工业中，战略性新兴产业和高新技术产业增加值分别增长 9.2%和 31.5%，分别占规模以上工业比重为 28.6%和 23.9%。战略性新兴产业产值增长 11.0%，其中新一代信息技术产业、节能环保产业、新能源汽车产业和高端装备制造产业产值分别增长 24.8%、27.7%、56.4%和 14.6 倍。新消费加快崛起，限额以上商贸企业中，网上商品零售额增长 29.9%，可穿戴智能设备、智能手机、计算机及其配套产品零售额分别增长 16.6%、20.9%和 21.7%。新经济投资持续加力，固定资产投资中，战略性新兴产业投资和高技术产业投资分别增长 14.5%和 12%，分别高于固定资产投资增幅 5.8 和 3.3 个百分点。新主体快速增长，全年新登记各类市场主体 0.99 万

户，年末市场主体总数 6.65 万户。

## 二、农业

2020 年，全县共实现农林牧渔业总产值 99.75 亿元，按可比价格计算，增长 0.4%。

2020 年，全县农作物总播种面积 241.6 万亩，增长 2.3%。其中：粮食播种面积为 197.0 万亩，增长 0.4%；油料播种面积 9.3 万亩，增长 2.9%；棉花播种面积为 1.1 万亩，增长 28.9%；蔬菜播种面积为 31.7 万亩，增长 15.0%。

2020 年，全县粮食产量 71.8 万吨，比上年下降 5.9%。其中，小麦 13.6 万吨，增长 2.9%；稻谷 55.2 万吨，下降 8.25%。油料产量 1.3 万吨，增长 3.9%。棉花总产量 508 吨，下降 40.5%。蔬菜总产量 51.3 万吨，增长 14.1%。

表 3 2020 年全县主要农产品产量及增长

单位：吨，%

产品名称	绝对数（吨）	比上年增长（%）
粮食	718159	-5.9
油料	12732	3.9
棉花	508	-40.5
蔬菜	513286	14.1
肉类产量	—	—
禽蛋产量	—	—
水产品产量	53740	1.0

图 2 十三五期间全县粮食产量及增长情况

单位：万吨，%



2020年，全县生猪出栏9.42万头，下降50.1%；生猪存栏2.25万头，下降65.4%；猪肉总产量0.77万吨，下降45.3%。全年家禽出栏1307.89万只，下降33.4%；家禽存栏419.24万只，下降14.3%；禽肉总产量2.33万吨，下降33.0%。禽蛋产量2.72万吨，下降4.4%。水产品总产量5.4万吨，增长1.0%。

2020年，全县有效灌溉面积132.3万亩，共有水库111座，堤防633公里，水闸287座。全年完成土石方339万方，千亩以上圩口堤防达标16公里，完成病险水库除险加固3座。

全县共有农用拖拉机6.03万台，增长0.4%；全县共有水稻插秧机915台，各类联合收获机3609台，割晒机951台，机动脱粒机8.4万台。机耕、机播和机收面积分别为197.1万亩、112.7万亩、189.1万亩。农作物耕种收综合机械化水平达到86.4%，同比提高1个百分点。全年化肥施用量（折纯）5.95万吨，下降1.0%；农药使用量686吨，下降5.5%；农用塑料薄膜使用量613吨，增长2.9%。全县农用排灌动力机械10万台，增长3.0%；全年农村用电量4.59亿千瓦时。

### 三、工业和建筑业

2020年，全县共有规模以上工业企业184家，实现规模以上工业总产值214.8亿元，增长0.8%；规模以上工业增加值55.7亿元，增长1.9%。分经济类型看，国有企业增加值增长3.6%，股份制企业增长2.1%，外商及港澳台商投资企业下降5.1%。分门类看，采矿业增长14.8%，制造业下降1.2%，电力、热力、燃气及水生产和供应业下降1.5%。分行业看，26个工业大类行业中，有12个大类行业增加值保持增长。其中，电气机械和器材制造业增长55.4%，汽车制造业增长47.8%，有色金属矿采选业增长35.0%，计算机、通信和其他电子设备制造业增长26.1%。

表 4 2020 年全县规模以上工业增加值增长情况

单位：万元，%

	增加值	增长
一、工业增加值（现价）	557206	1.9
其中：国有企业	27548	3.6
股份制企业	519507	2.1
外商和港澳台商投资企业	7790	-5.1
其中：大中型工业企业	224323	6.8
其中：采矿业	130601	14.8
制造业	335323	-1.2
电力燃气和水生产及供应业	91282	-1.5

2020 年，全县实现农产品加工产值 30 亿元，下降 20.4%；实现战略性新兴产业产值 67.3 亿元，增长 11.0%；实现高新技术企业产值 63.5 亿元，增长 32.7%。全县亿元以上工业企业 45 家，共实现产值 164.2 亿元，增长 10.6%，占全县工业总产值的 76.4%，同比提高 6.8 个百分点。

表 5 2020 年全县主导行业产值增长情况

单位：万元，%

指 标	总产值	增长
<b>七大主导行业</b>	<b>1517079</b>	<b>2.8</b>
电气机械和器材制造业	170357	50.6
计算机、通信和其他电子设备制造业	272264	29.0
黑色金属矿采选业	202183	18.9
电力、热力生产和供应业	339348	-1.4
非金属矿物制品业	233891	-10.4
农副食品加工业	133854	-20.1
化学原料和化学制品制造业	165183	-20.8

规模以上工业中，年产值十亿元以上的七大主导行业实现产值 151.7 亿元，增长 2.8%，占规模以上工业的 70.6%；其中，以国轩新能源（庐江）有限公司为代表的电气机械和器材制造业增

长 50.6%，以大地熊和包钢稀土为代表的计算机、通信和其他电子设备制造业增长 29.0%，以龙桥矿业为代表的黑色金属矿采选业增长 18.9%。

主要工业产品产量中，铁矿石原矿 606.4 万吨，增长 5.9%；铜金属含量 1.4 万吨，增长 21.9%；大米 20.4 万吨，下降 23.3%；酒 5.3 万吨，下降 0.7%；服装 1187 万件，增长 38.5%；水泥 160.2 万吨，下降 8.4%；商品混凝土 162.2 万立方米，下降 13.7%；阀门 7355 吨，增长 6.7%；电子元件 4.6 亿只，增长 14.8%。

**表 6 2020 年全县主要工业产品产量及增长情况**

	单位	绝对数	增长 (%)
铁矿石原矿	吨	6064431	5.9
铜金属含量	吨	13806	21.9
饮料酒	千升	52840	-0.7
服装	万件	1187	38.5
水泥	吨	1601932	-8.4
商品混凝土	立方米	1622259	-13.7
阀门	吨	7355	6.7
电子元件	万只	45965	14.8

2020 年，全县规模以上企业实现利润总额 23.0 亿元，比上年增长 15.1%；全年规模以上工业企业每百元营业收入中的成本为 76.7 元，比上年下降 1.5 元；营业收入利润率为 11.6%，比上年提高 1.2 个百分点。

2020 年，全县共实现建筑业增加值 69.7 亿元，增长 8.6%。其中全县 89 家资质建筑企业实现总产值 90.8 亿元，增长 13.9%；房屋建筑施工面积 154.5 万平方米，下降 23.7%；房屋建筑竣工面积 79.5 万平方米，下降 20.4%；实现工程营业收入 78.3 亿元，

增长 2.7%；实现利润总额 3.8 亿元，下降 21.8%；工程结算税金及附加 1.4 亿元，增长 29.1%；年末建筑业从业人员 4.7 万人，下降 3.7%。

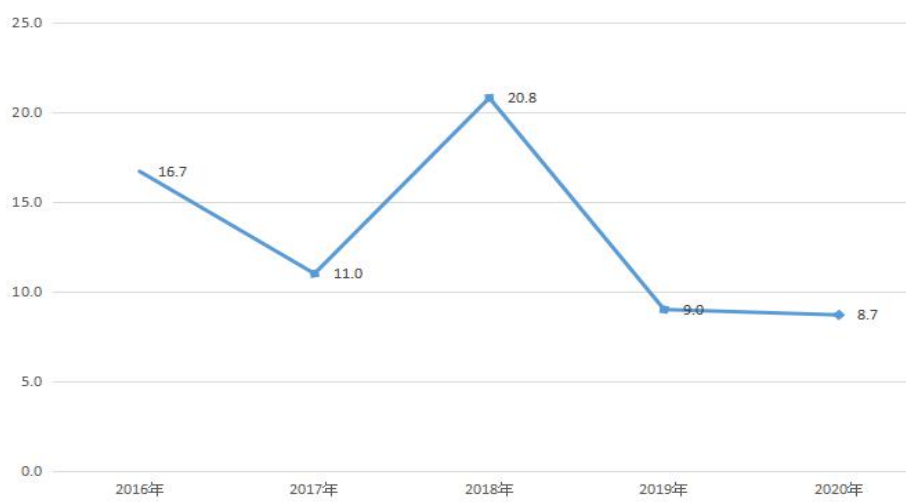
#### 四、固定资产投资

2020 年，全县完成固定资产投资 289.5 亿元，增长 8.7%。分产业看，第一产业投资 1.3 亿元，增长 76.7%；第二产业投资 74.3 亿元，增长 7.9%；第三产业投资 213.9 亿元，增长 8.7%。其中，工业投资 74.3 亿元，增长 7.9%；工业技术改造投资增长 129.3%，战略性新兴产业投资增长 14.5%，民间投资下降 7.5%。

2020 年，全县 500 万元以上施工项目 394 个，比上年增加 44 个，其中：当年新开工项目 154 个，比上年减少 151 个。在 500 万以上施工项目中，超过亿元以上项目 30 个，5000-10000 万元项目 76 个，3000-5000 万元项目 62 个，3000 万元以下的项目 226 个。

图 3 十三五期间固定资产投资增长情况

单位：%



2020年，全县房地产开发投资59.0亿元，增长0.9%；其中住宅投资49.5亿元，下降3.0%。商品房销售面积64.3万平方米，增长12.1%；商品房销售额50.2亿元，增长6.3%。商品房待售面积20.8万平方米，增长25.8%。2020年，全县房地产开发企业实现主营业务收入37.2亿元，下降45.8%；利润总额下降111.7%；主营业务税金及附加增长8.1%。

## 五、服务业

2020年，全年批发和零售业增加值47.9亿元，下降0.2%；交通运输、仓储和邮政业增加值9.4亿元，下降0.1%；住宿和餐饮业增加值7.5亿元，下降11.4%；金融业增加值26.9亿元，增长4.7%；房地产业增加值46.1亿元，增长4.2%；营利性服务业增加值50.8亿元，增长5.4%；非营利性服务业增加值71.0亿元，增长0.2%。全年规模以上服务业企业营业收入增长17.1%，其中以商务服务等新兴行业为代表的其他营利性服务业营业收入增长23.6%。

2020年末，全县境内公路里程5066.95公里。全年公路客运周转量12.1亿人公里，下降17.6%；公路货运周转量30.7亿吨公里，增长4.7%。全年船舶客运周转量4.3万人公里，下降10.4%；完成船舶货运周转量11.6亿吨公里，下降16.0%。

2020年末，全县民用汽车拥有量6.93万辆，增长0.8%；其中，私人汽车6.67万辆，增长2.7%。民用轿车拥有量6.07万辆，下降1.2%；其中，私人轿车5.93万辆，下降0.3%。2020

年，全县共开通公交线路 100 条；拥有公交车 342 辆，比上年增加 50 辆；全县实有出租车 891 辆。全县共有民用船舶 768 艘，净载吨位 67.9 万吨，船舶动力 18.9 万千瓦。

2020 年，全县实现邮电业务总量 6.2 亿元，增长 7.9%。其中，邮政业务总量 1.5 亿元，增长 14.4%；电信业务总量 4.7 亿元，增长 6.0%。年末本地固定电话用户 4.9 万户，下降 12.0%；其中：住宅电话用户 3.6 万户，下降 21.5%；移动电话用户 84.2 万户，下降 1.8%；其中：4G 移动电话 67.8 万户，5G 移动电话 11 万户。国际互联网接入用户 23.9 万户，增长 11.7%。

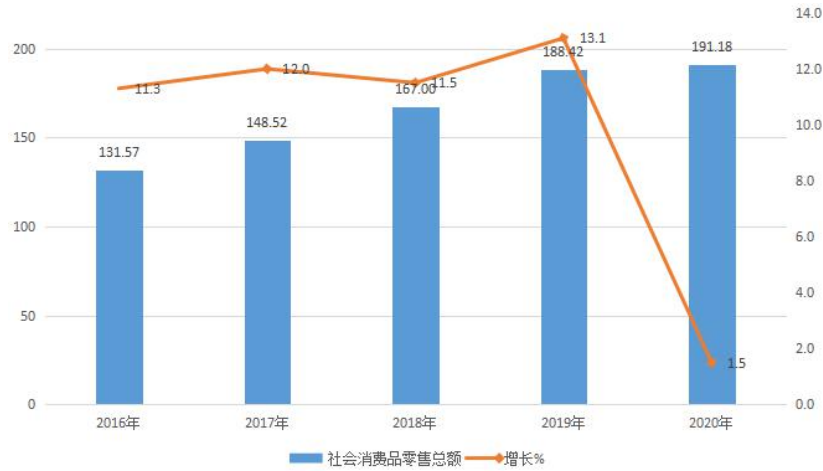
2020 年，全县共实现旅游综合产值 65.1 亿元，增长 18.7%。其中，接待国内旅游者 789.7 万人次，增长 13.9%。全县共有星级饭店 7 家，拥有客房 870 间，旅行社 8 家，二星级以上农家乐 45 家，AAA 级以上景区 9 个。

## 六、国内贸易

2020 年，全县实现社会消费品零售总额 191.2 亿元，增长 1.5%。按经营地统计，城镇消费品零售额 149.1 亿元，增长 1.4%；乡村消费品零售额 42.1 亿元，增长 1.7%。按消费类型统计，商品零售额 149.8 亿元，增长 2.8%；餐饮收入 42.4 亿元，下降 3.1%。全县限额以上单位实现零售额 24.5 亿元，增长 4.9%，其中，限额以上单位实现网上商品零售额增长 29.9%。2020 年，全县限额以上批发零售和住宿餐饮单位 122 户，比上年净增 6 户；其中：企业 87 家，大个体 35 家。

图4 十三五期间全县社会消费品零售总额及增长情况

单位：亿元，%



限额以上企业商品零售类值中，粮油类增长 13.7%，肉禽蛋类增长 50.7%，饮料类增长 18.1%，烟酒类增长 15.5%；服装类下降 7.2%，针纺类下降 63.0%；化妆品类下降 3.9%，金银珠宝类下降 12.8%，日用品类增长 1.8%，体育娱乐用品类增长 60.1%，文化办公用品类增长 12.4%，石油及制品类下降 6.1%，汽车类下降 7.6%。

2020 年，全县招商引资到位资金 161.63 亿元。其中：工业招商 104.55 亿元，利用外资 8700 万美元。

## 七、财政和金融

2020 年，全县一般公共预算收入 20.6 亿元，增长 0.9%。财政支出 82.3 亿元，增长 15.8%。重点支出项目中，社会保障与就业支出增长 16.1%，农林水支出增长 21.2%，城乡社区事务支出下降 22.8%，科学技术支出增长 27.8%，教育支出增长 0.2%。全年民生工程累计投入 24.1 亿元。

图5 十三五期间全县一般公共预算收入及增长情况

单位：亿元，%



2020年末，全县金融机构人民币存款余额648.8亿元，增长11.3%；其中：城乡居民人民币储蓄存款余额429.7亿元，增长15.2%。人民币贷款余额399.7亿元，增长11.1%；其中：短期贷款140.6亿元，增长2.5%；长期贷款238.6亿元，增长17.9%。

表7 2020年全县金融机构人民币存贷款余额及增长情况

单位：亿元，%

指 标	年末数	比上年增长
各项存款	6487796	11.3
1. 住户存款	4297360	15.2
2. 非金融企业存款	991794	-8.6
各项贷款	3996676	11.1
1. 住户贷款	2106425	13.1
(1) 短期贷款	529003	7.3
(2) 中长期贷款	1577422	15.2
2. 非金融企业及机关团体贷款	1890128	8.9
(1) 短期贷款	877279	-0.2
(2) 中长期贷款	808138	23.4

图 6 十三五期间全县金融机构存款余额及增长情况



图 7 十三五期间全县金融机构贷款余额及增长情况



2020 年末，全县有融资性担保机构 1 家，担保 2995 户，担保金额 14.0 亿元；小额贷款公司 4 家，贷款 377 笔，贷款余额 2.1 亿元；典当行 2 家，典当余额 0.4 亿元。

2020 年，全年保险业实现保费收入 10.3 亿元，增长 21.4%。

其中：财产险保费收入 4.0 亿元，增长 25.2%；人身险保费收入 6.2 亿元，增长 19.1%。各类赔款及给付支出 5.3 亿元，增长 1.3 倍。其中：财产险赔付支出 4.3 亿元，增长 1.2 倍；人身险赔付支出 1 亿元，增长 2.1 倍。

**表 8 2020 年全部保险机构收入（赔付）情况**

单位：万元，%

	保费收入		赔 付	
	绝对数	增长	绝对数	增长
<b>合 计</b>	<b>102871</b>	<b>21.4</b>	<b>52627</b>	<b>132.3</b>
财产保险业务	40489	25.2	42685	119.0
人身保险业务	62381	19.1	9942	214.2

## 八、教育、科学技术和文化

2020 年，全县共有普通高中 15 所，普通高中招生 6249 人，在校生 20066 人，毕业生 6615 人，高中升学率 90.0%；普通初中 41 所，初中招生 9874 人，在校生 31613 人，毕业生 9008 人，初中毕业升学率 90.7%；职业中学 2 所，职业中学招生 1922 人，在校生 4485 人，毕业生 978 人；小学 96 所，招生 8632 人，在校生 58005 人，毕业生 10012 人，小学毕业升学率 98.6%；幼儿园 152 所，招生 9103 人，在校生 27017 人，毕业生 10160 人，学龄儿童入学率 100%。

**表 9 2020 年各类教育发展情况**

单位：人

	招生数	在校生数	毕业生数
普通高中	6249	20066	6615
普通初中	9874	31613	9008
职业中学	1922	4485	978
小学	8632	58005	10012
幼儿园	9103	27017	10160

2020年，全县“五上”共有专业技术人员9344人，事业单位专业技术人员11060人。全年专利申请量1876件，增长76.0%；其中：专利授权量882件，增长52.1%。

2020年，全县广播电视综合覆盖率100%，全县影剧院4个，公共图书馆1个，文化馆（站）18个，文物管理所1个。全年艺术表演298场，共举办展览50次，组织文艺活动300次，举办训练班200次，公共图书馆藏书40万册，当年新购图书6万种。

## 九、卫生和体育

2020年，全县投入卫生健康事业经费9.4亿元，下降3.4%，占一般公共预算财政支出11.5%。2020年，全县医疗机构总收入17.5亿元，增长1.7%；总支出17.0亿元，增长9.0%。2020年，婴儿死亡率2.74‰，5岁以下儿童死亡率3.88‰，孕产妇住院分娩率达100%。2020年末，全县共有卫生机构406个，其中：医院16个，卫生院17个，村（社区）卫生服务室（站、中心）233个。全县共有卫生机构床位4775张，卫生技术人员4118人，其中：执业医师和执业助理医师1747人，注册护士1743人。

年末全县共有350处晨、晚锻炼站，26个民间体育协会，60个体育彩票销售网点。2020年，共开展大型全民健身活动21次，参与健身活动5万人次。全年共销售体育彩票6201万元，增长1.4%；其中电脑型彩票5975万元，即开型彩票226万元。

## 十、人民生活和社会保障

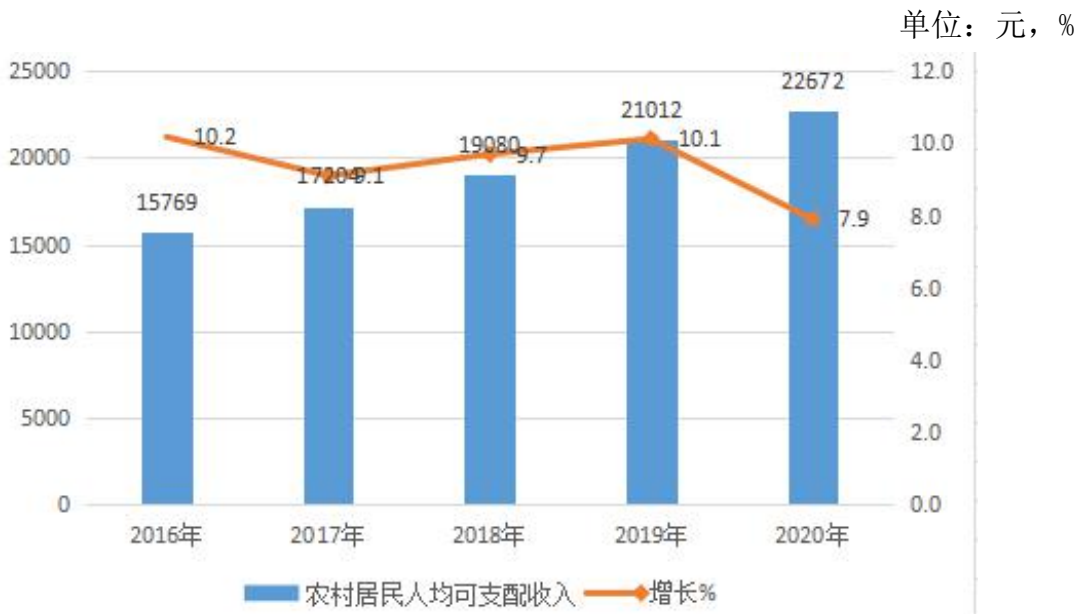
2020年，全县居民人均可支配收入29086元，增长7.5%；

其中：城镇居民人均可支配收入 36651 元，增长 6.1%；农村居民人均可支配收入 22672 元，增长 7.9%。全县最低月平均工资标准为 1280 元。

图 8 十三五期间全县城镇居民可支配收入及增长情况



图 9 十三五期间全县农村居民可支配收入及增长情况



2020 年末，全县拥有各类社会福利收养性单位 32 家，其中，提供住宿的社会机构 30 家，拥有床位 4291 张，收养救助人员

1661 人。年末参加城镇职工养老、医疗、失业、工伤人数分别为 3.50 万人、7.49 万人、3.59 万人、3.54 万人，参加城乡居民基本医疗保险 101.7 万人，参加城乡居民社会养老保险 60.8 万人，享受城镇居民最低生活保障 0.19 万人，享受农村居民最低生活保障 4.09 万人，享受农村五保供养 0.72 万人，享受传统救济人数 689 人。2020 年，全县累计发放低保金 2.53 亿元，其中，城乡低保标准每人 646 元/月，比上年提高 44 元/月。全年共办理结婚登记 5990 对，离婚 3070 对。全县共有福利彩票销售网点 75 个，全年销售社会福利彩票 0.53 亿元，筹集社会福利资金 1595 万元。

## 十一、资源、环境和应急管理

2020 年，全县已探明的有铁、铜、矾、铅锌、紫砂、石灰石、高岭土等 28 种，其中铁矿石储量 9.22 亿吨，硫铁矿储量 4.21 亿吨，铜矿储量 217 万吨，铅锌矿储量 39.44 万吨。全县森林面积 4.31 万公顷，当年造林面积 938 公顷，共有活立木总蓄积量 492.4 万立方米，森林覆盖率达 18.37%。

2020 年，全年平均气温为 16.9℃，年最高气温 36.9℃，最低气温-7.4℃。全年降水量 2281.6 毫米，日照时数 1695.1 小时，日照百分率 41%。全年水资源总量 31 亿立方米，全县淡水水域总面积 2.24 万公顷。

2020 年，全县能源消费总量 125.96 万吨标准煤，增长 3.1%。其中：电力消费 23.8 亿千瓦时，增长 1.8%。全县单位 GDP 能耗（等价值）0.3168 吨标煤/万元，同比增长 0.41%。

2020年，全县69家工业企业共排放二氧化硫598.48吨，废水265.73万吨，废气405.89亿标立方米，产生固体废物741.39万吨，氮氧化物排放量1108.02吨，烟（粉）尘排放量269.64吨，全年城区空气质量优良天数315天，优良率86.3%。

2020年，全县共发生生产经营类事故47起，死亡49人，受伤16人。工矿商贸事故11起，死亡11人。共发生火灾103起，直接经济损失610万元。

注：

[1] 本公报中数据主要为初步统计数。

[2] 地区生产总值及其分类项目增加值绝对数按现价计算，增长速度按不变价格计算。

[3] 三次产业划分标准：第一产业是指农、林、牧、渔业（不含农、林、牧、渔专业及辅助性活动）。第二产业是指采矿业（不含开采专业及辅助性活动），制造业（不含金属制品、机械和设备修理业），电力、热力、燃气及水生产和供应业，建筑业。第三产业是指除第一产业、第二产业以外的其他行业。

[4] 2020年开展第七次全国人口普查，相关数据拟于2021年5月份左右发布，公报中不再单独发布人口相关数据。

[5] 表中主要农产品产量及增速除粮食和棉花外，均为预计数。

[6] 根据第四次全国经济普查结果及有关制度规定，对2016-2020年地区生产总值、社会消费品零售总额数据进行了修订。