
丰都县 2023 年国民经济和社会发展

统计公报

丰都县统计局

国家统计局丰都调查队

2024 年 2 月 28 日

2023 年，全县上下坚定以习近平新时代中国特色社会主义思想为指导，全面贯彻党的二十大精神，认真落实市委、市政府决策部署，坚持稳中求进工作总基调，立足新发展阶段，完整、准确、全面贯彻新发展理念，全县生产供给持续向好，市场需求稳中有升，民生福祉不断改善，经济运行稳中趋好。

一、综合

初步核算，全年地区生产总值 4060782 万元，比上年增长 6.5%。其中，第一产业增加值 566247 万元，比上年增长 4.5%；第二产业增加值 1578409 万元，比上年增长 8.2%；第三产业增加值 1916126 万元，比上年增长 5.6%。三次产业结构比为 13.9:38.9:47.2。

图 1 2019-2023 年全县地区生产总值及其增长速度

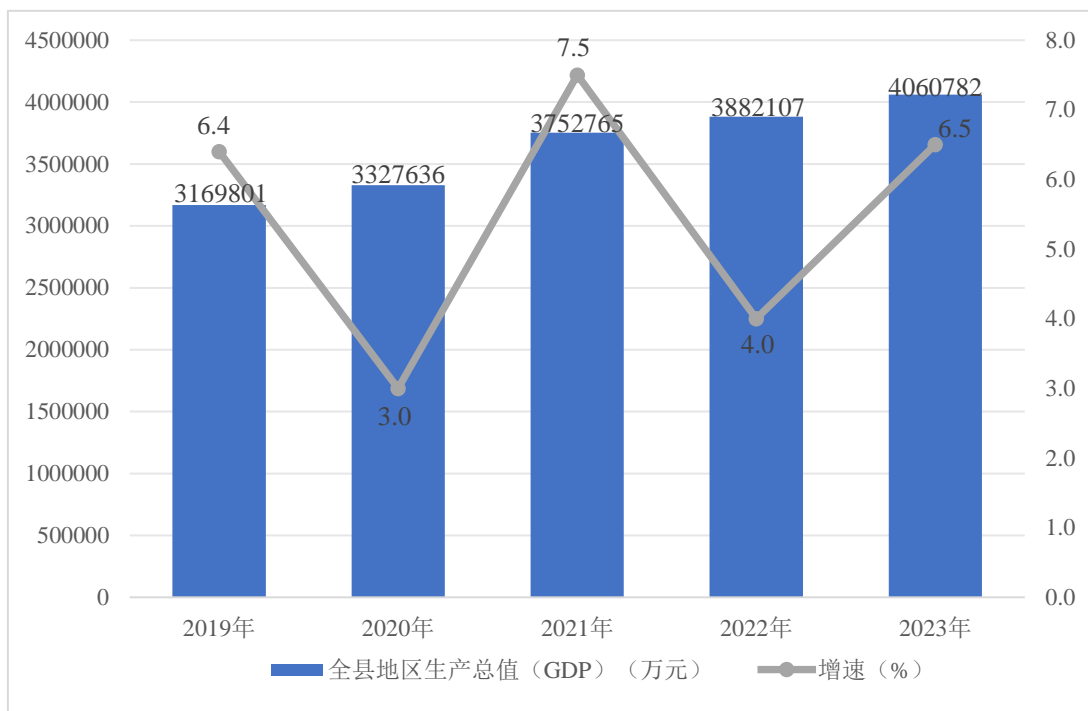
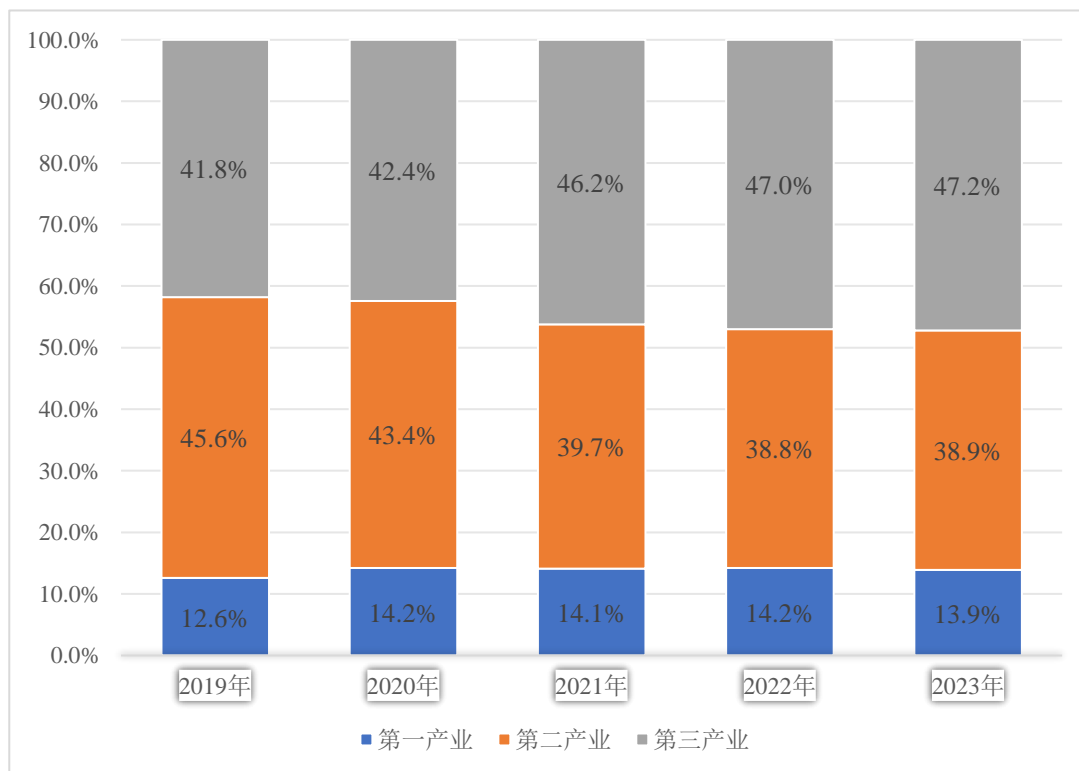


图 2 2019-2023 年三次产业增加值占全县地区生产总值比重



年末全县户籍人口 789815 人。按城乡分，城镇人口 244305 人，乡村人口 545510 人。按性别分，男性人口 410408 人，女性人口 379407 人，人口性别比（以女性为 100，男性对女性的比例，下同）为 108.0。全年出生人口 3988 人，人口出生率 5.03‰，死亡人口 7386 人，人口死亡率 9.31‰，人口自然增长率-4.28‰，出生婴儿性别比 109.8。全年迁入人口 4604 人，迁出人口 7780 人。

年末全县常住人口 54.42 万人，比上年减少 0.88 万人。其中，城镇人口 28.24 万人，常住人口城镇化率 51.89%，比上年提高 0.86 个百分点。

表 1 2023 年年末户籍人口数及其构成

| 指标名称 | 年末数（人） | 比重（%） |
|-----------|--------|-------|
| 户籍人口 | 789815 | 100 |
| 其中：城镇 | 244305 | 30.9 |
| 乡村 | 545510 | 69.1 |
| 其中：男性 | 410408 | 52.0 |
| 女性 | 379407 | 48.0 |
| 其中：0-17 岁 | 118524 | 15.0 |
| 18-34 岁 | 191331 | 24.2 |
| 35-59 岁 | 313047 | 39.7 |
| 60 岁及以上 | 166913 | 21.1 |

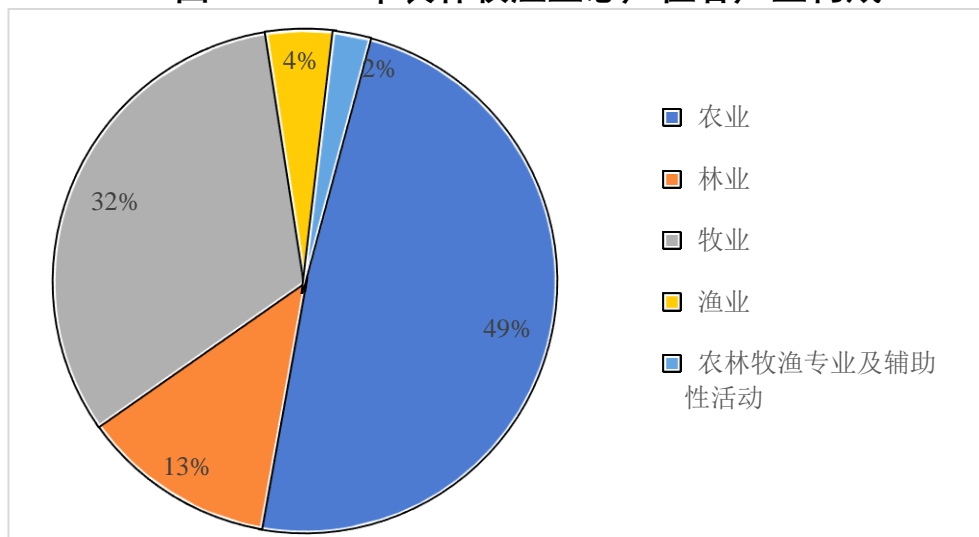
二、农业

全年农林牧渔业增加值 579920 万元，比上年增长 4.6%。

全年农林牧渔业总产值 889704 万元，比上年增长 4.7%。其中，农业 433296 万元，比上年增长 2.9%；林业 111058 万元，比上年增长 8.9%；牧业 287174 万元，比上年增长 5.8%；渔业 37976 万元，

比上年增长 3.8%；农林牧渔专业及辅助性活动 20200 万元，比上年增长 9.9%。

图 3 2023 年农林牧渔业总产值各产业构成



全年粮食播种面积 100.6 万亩，比上年下降 2.0%。粮食总产量 33.3 万吨，比上年增长 1.7%。生猪出栏 57.3 万头，比上年增长 2.7%；牛出栏 8.9 万头，比上年增长 3.3%；羊出栏 20.5 万头，比上年增长 5.3%；家禽出栏 1280.7 万只，比上年增长 8.2%；禽蛋产量 3.4 万吨，比上年下降 4.6%。

表 2 2023 年主要农产品产量及其增长速度

| 产品名称 | 产量 | 比上年增长 (%) |
|-----------|--------|-----------|
| 粮食 (万吨) | 33.3 | 1.7 |
| 禽蛋 (万吨) | 3.4 | -4.6 |
| 出栏生猪 (万头) | 57.3 | 2.7 |
| 出栏牛 (万头) | 8.9 | 3.3 |
| 出栏羊 (万只) | 20.5 | 5.3 |
| 出栏家禽 (万只) | 1280.7 | 8.2 |

三、工业和建筑业

全年工业增加值 566834 万元，比上年增长 2.7%，占地区生产总

值的 14.0%。分门类看，采矿业 25036 万元，比上年增长 3.2%；制造业 408257 万元，比上年增长 0.9%；电力、热力、燃气及水生产和供应业 133541 万元，比上年增长 8.9%。规模以上工业增加值比上年增长 2.2%。

全年规模以上工业企业生产自来水 2550 万立方米，水泥熟料 968 万吨，水泥 697 万吨，商品混凝土 16 万立方米，鲜、冷藏肉 5.6 万吨，饲料 4 万吨，生活用纸 2.5 万吨。

全年规模以上工业总产值 1336535 万元，比上年下降 8.1%。规模以上工业企业利润总额 56419 万元，比上年下降 27.8%；应交增值税 10302 万元，比上年增长 29.5%。

全年建筑业总产值 2535399 万元，比上年增长 12.7%，建筑业增加值 1011575 万元，比上年增长 11.9%。

四、服务业

全年批发和零售业增加值 350894 万元，比上年增长 7.8%；交通运输、仓储和邮政业增加值 110178 万元，比上年增长 5.5%；住宿和餐饮业增加值 107623 万元，比上年增长 8.3%；金融业增加值 199252 万元，比上年增长 7.3%；房地产业增加值 310934 万元，比上年增长 9.3%；其他服务业增加值 823572 万元，比上年增长 2.7%。全年规模以上服务业企业营业收入 142669 万元，比上年增长 14.0%。

五、固定资产投资

全年固定资产投资总额比上年增长 14.1%。其中，基础设施投资增长 1.1%，工业投资增长 26.1%，民间投资增长 17.4%。分产业看，第一产业投资比上年增长 146.3%；第二产业投资比上年增长 26.1%；

第三产业投资比上年增长 3.8%。全年房地产开发投资 572084 万元，比上年增长 2.0%。

表 3 2023 年按产业分固定资产投资增长速度

| 指标名称 | 比上年增长 (%) |
|----------|-----------|
| 固定资产投资总额 | 14.1 |
| 第一产业 | 146.3 |
| 第二产业 | 26.1 |
| 工业 | 26.1 |
| 第三产业 | 3.8 |
| 房地产开发 | 2.0 |
| #建设与改造 | 22.0 |

全年房地产企业商品房施工面积 72.4 万平方米，比上年增长 2.6%。商品房销售面积 66.9 万平方米，比上年下降 2.7%，其中住宅 52.5 万平方米，比上年下降 9.0%。

表 4 2023 年商品房建筑与销售主要指标及其增长速度

| 指标名称 | 绝对值 | 同比增长 (%) |
|------------|--------|----------|
| 施工面积 (平方米) | 723624 | 2.6 |
| #住宅 | 579126 | 3.2 |
| 商业营业用房 | 144498 | 0.4 |
| 竣工面积 (平方米) | 369129 | 0.9 |
| #住宅 | 267341 | 0.2 |
| 商业营业用房 | 101788 | 2.8 |
| 销售面积 (平方米) | 669091 | -2.7 |
| #住宅 | 525409 | -9.0 |
| 商业营业用房 | 86976 | 54.6 |
| 销售额 (万元) | 318003 | -5.4 |
| #住宅 | 241586 | -11.6 |
| 商业营业用房 | 65587 | 29.9 |

六、国内贸易和对外开放

全年社会消费品零售总额 2535560 万元，比上年增长 9.0%。

全年批发业销售额 2516048 万元，比上年增长 7.8%，其中，限上销售额 748439 万元，比上年下降 7.8%。零售业销售额 999532 万元，比上年增长 9.6%，其中，限上销售额 341444 万元，比上年增长 7.3%。

全年住宿业营业额 153527 万元，比上年增长 14.8%，其中，限上营业额 16651 万元，比上年增长 12.8%。餐饮业营业额 325185 万元，比上年增长 13.1%，其中，限上营业额 60731 万元，比上年增长 11.8%。

全年外贸进出口总额 2583 万美元，比上年增长 30.1%。其中，出口 949 万美元，比上年下降 4.1%；进口 1634 万美元，比上年增长 64.1%。

七、交通和旅游

全年公路通车里程 7380.3 公里，其中，等级公路里程 6885.6 公里。营运汽车拥有量 1763 辆，其中，货车 920 辆，客车 323 辆，公交 88 辆，巡游出租 232 辆，网约车 200 辆。运输船舶拥有量 144 艘。1-12 月动车客运累计到达量 140.5 万人次，累计发送量 149 万人次。全社会货物运输周转量 1139580 万吨公里，公路货运周转量 38993 万吨公里，水路货运周转量 1100587 万吨，全社会旅客运输周转量 19908 万人公里，公路客运周转量约 19612 万人公里，水上客运周转量 296 万人公里。

全年接待国内外游客 2980 万人次，比上年增长 19.1%；旅游直接收入 931268 万元，比上年增长 15.5%；上交税金 30732 万元，比上年增长 51.4%；旅游综合收入 1335505 万元，比上年增长 5.2%。

八、财政和金融

全年地方财政收入 439015 万元，比上年增长 32.3%。一般公共预算收入 276503 万元，比上年增长 9.8%。税收收入 105440 万元，比上年增长 32.4%。全年地方财政支出 1003760 万元，比上年增长 11.8%。一般公共预算支出 702330 万元，比上年增长 7.7%。其中一般公共预算支出 65743 万元，比上年增长 16.9%。

年末全县金融机构本外币存款余额 5122878 万元，比上年末增长 12.2%，其中，城乡居民储蓄存款余额 4443671 万元，增长 12.3%。金融机构本外币贷款余额 2951560 万元，比上年末增长 5.9%，其中，短期贷款余额 653579 万元，增长 5.2%；中长期贷款余额 2281998 万元，增长 5.6%。

表 5 2023 年年末金融机构本外币存贷款余额

| 指标 | 年末数 (万元) | 比上年末 (±%) |
|-----------|----------|-----------|
| 本外币存款余额 | 5122878 | 12.2 |
| #城乡居民储蓄存款 | 4443671 | 12.3 |
| 本外币贷款余额 | 2951560 | 5.9 |
| #短期贷款 | 653579 | 5.2 |
| 中长期贷款 | 2281998 | 5.6 |

九、教育和卫生

年末全县共有各类学校 207 所。其中，幼儿园 109 所，小学 50 所，初中 28 所，高中 7 所，中等职业教育学校 2 所，一贯制学校 10 所，特殊教育学校 1 所。在校学生数 83496 人，其中，幼儿园 12393 人，小学 25503 人，初中 14373 人，高中 17305 人，中等职业教育学校 3576 人，一贯制学校 10205 人（其中小学 5604 人，初中 4601 人），特殊教育学校 141

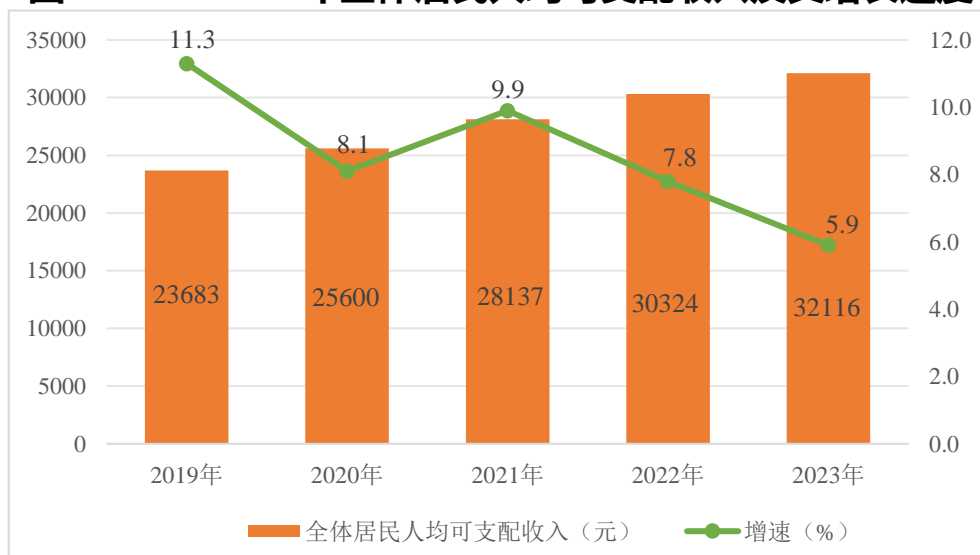
人。专任教师数6786人，其中，幼儿园699人，小学2162人，初中2277人，高中1364人，中等职业教育267人，特殊教育17人。小学适龄儿童人数29296人，小学适龄儿童净入学率100.0%，初中毛入学率和高中毛入学率分别为100.0%和98.5%。

年末全县共有医疗卫生机构 514 个，卫生机构床位数 5298 张，卫生机构人员数 5010 人，其中，卫生技术人员 3805 人，执业（助理）医师 1357 人，注册护士 1752 人。婴儿死亡率 1.4‰，孕产妇死亡率 0.0‰。

十、人民生活和社会保障

全年全体居民人均可支配收入 32116 元，比上年增长 5.9%。其中，工资性收入 15232 元，比上年增长 6.2%；经营净收入 7873 元，比上年增长 5.6%；财产净收入 1737 元，比上年增长 5.8%；转移净收入 7274 元，比上年增长 5.7%。分城乡看，城镇常住居民人均可支配收入 43439 元，比上年增长 4.1%；农村常住居民人均可支配收入 20317 元，比上年增长 7.9%。

图 4 2019-2023 年全体居民人均可支配收入及其增长速度



全县参加医疗保险 659517 人。参加城镇职工基本养老保险 86624 人，参加工伤保险 67221 人，参加生育保险 43520 人。全年参加失业保险 33484 人，发放失业保险金 12750 人次，年末城镇登记失业人员 2228 人。

十一、环境保护和安全生产

全年整治销号长江干流入河排污口 236 个，提升改造生活污水处理设施 20 座，完成小佛溪、汀溪生态修复治理。完成 2356.7 亩耕地重金属污染源排查。全年养殖废弃物资源化利用率、农村生活污水治理率分别达 89%、59.8%。全年空气优良天数 344 天。实施“山水林田湖草沙”项目 21 个，建设“两岸青山·千里林带”营造林 2.41 万亩。持续开展打击非法捕捞专项行动。防灾减灾、食品药品安全常态监管，扫黑除恶常治长效，电诈、涉未等重点案件有效遏制。

注释:

1.本公报中 2023 年数据均为初步统计数, 最终数据以《丰都县统计年鉴 2024》为准, 其中 2022 年涉及地区生产总值相关数据根据年报数据结果修订。

2.地区生产总值、三次产业及相关行业增加值绝对数按现价计算, 增长速度按可比价计算。

3.常住人口是指在本乡镇(街道)居住半年以上的人口, 或虽居住不满半年但离开户口登记地半年以上人口以及户口待定人口。

4.行业统计标准:

规模以上工业: 年主营业务收入 2000 万元及以上的工业法人单位。

有资质的建筑业: 有总承包和专业承包资质的建筑业法人单位。

限额以上批发和零售业: 年主营业务收入 2000 万元及以上的批发业、年主营业务收入 500 万元及以上的零售业法人单位。

限额以上住宿和餐饮业: 年主营业务收入 200 万元及以上的住宿和餐饮业法人单位。

房地产开发经营业: 全部房地产开发经营业法人单位。

规模以上服务业: 年营业收入 2000 万元及以上的交通运输、仓储和邮政业, 信息传输、软件和信息技术服务业, 水利、环境和公共设施管理业三个门类 and 卫生行业大类; 年营业收入 1000 万元及以上的租赁和商务服务业, 科学研究和技术服务业, 教育以及物业管理、

房地产中介服务、房地产租赁经营和其他房地产业等行业；年营业收入 500 万元及以上的居民服务、修理和其他服务业，文化、体育和娱乐业及社会工作行业大类。

5.资料来源（以文中数据为序）：

本公报中户籍人口数据来自县公安局；外贸数据来自县商务委；交通数据来自县交通局；旅游数据来自县文化旅游委；财政数据来自县财政局；金融数据来自县人行丰都支行；教育数据来自县教委；卫生数据来自县卫生健康委；医疗保险、生育保险来自县医保局；养老保险、失业保险、工伤保险、城镇登记失业数据来自县人社局；空气、水质监测数据来自县生态环境局；畜禽粪污数据来自县农业农村委；林业、森林数据来自县林业局；安全生产数据来自县应急局。其他数据来自县统计局、国家统计局丰都调查队。