

# 富源县 2021 年国民经济和社会发展统计公报

富源县统计局

2021 年，面对繁重复杂的疫情防控任务 and 多重困难挑战叠加的经济发展环境，富源县在省、市的坚强领导下，科学统筹疫情防控和经济社会发展，认真贯彻落实省、市工作部署，沉着应对各种风险和挑战，奋力拼搏、顶压前进，经济发展延续稳中加固的良好态势，高质量跨越式发展步伐坚实坚定，实现了“十四五”良好开局。

## 一、综合

2021 年全县实现地区生产总值（GDP）2900056 万元，同比增长 14.1%。其中：第一产业实现增加值 561340 万元，同比增长 9.2%，拉动 GDP 增长 2.1 个百分点；第二产业实现增加值 1356844 万元，同比增长 19.6%，拉动 GDP 增长 8.5 个百分点；工业实现增加值 1217290 万元，同比增长 20.6%，拉动 GDP 增长 8.0 个百分点；第三产业实现增加值 981872 万元，同比增长 11%，拉动 GDP 增长 3.8 个百分点。非公有制经济创造增加值 1575751 万元，按可比价计算增长 14.3%，占全县地区生产总值的比重达 54.3%。全县三次产业结构比例由上年的 23.4：41.2：35.4 调整为 19.4:46.8:33.8。



## 二、农业

2021年，全县实现农林牧渔业总产值885873万元，按照可比价计算同比增长11.7%。其中：农业产值387692万元，同比增长2.4%；林业产值8785万元，同比下降7.2%；牧业产值451257万元，同比增长21.3%；渔业产值18123万元，同比增长8.0%；农林牧渔服务业产值20016万元，同比增长9.4%。全年粮食播种面积62212公顷，同比增长0.3%；粮食总产量达366796吨，增长2.1%。

### 主要农产品产量

表一

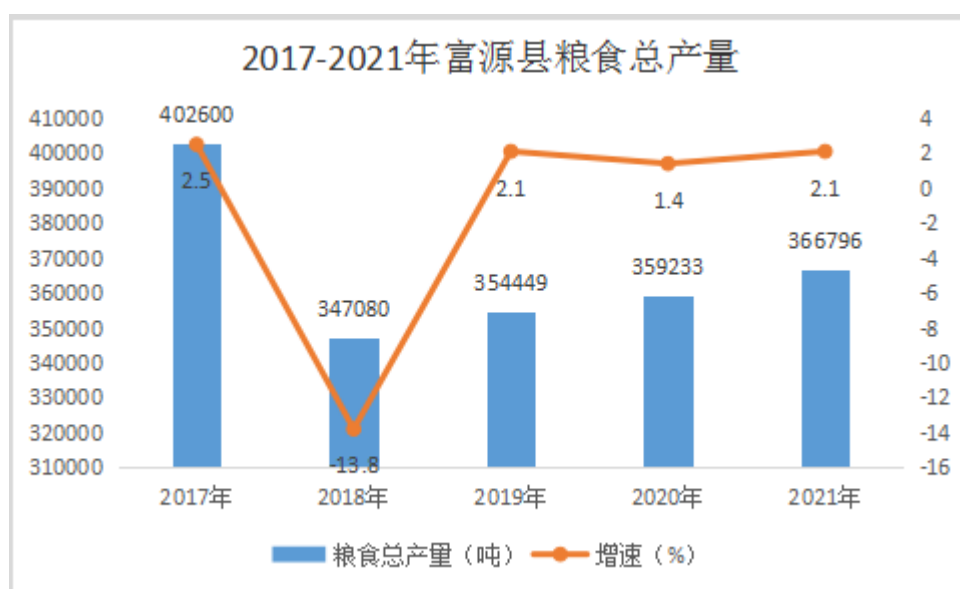
指标	单位	2021年	2020年	2021年比2020年±%
粮食	吨	366796	359233	2.1
稻谷	吨	18237	19260	-5.3
玉米	吨	238088	230246	3.4
薯类（折粮）	吨	65439	65477	-0.06
油料	吨	16237	16286	-0.3
烤烟	吨	12725	13026	-2.3

### 主要畜牧业产品产量

表二

指标	单位	2021年	2020年	2021年比2020年±%
肉类总产量	吨	128461	97025	32.4
其中：猪肉	吨	105023	76547	37.2
年末生猪存栏	头	859200	761027	12.9
年末牛存栏	头	120597	130375	-7.5
年末羊存栏	只	353991	357928	-1.1

出栏猪	头	1207580	907273	33.1
出栏牛	头	76737	67909	13
出栏羊	只	336924	309105	9



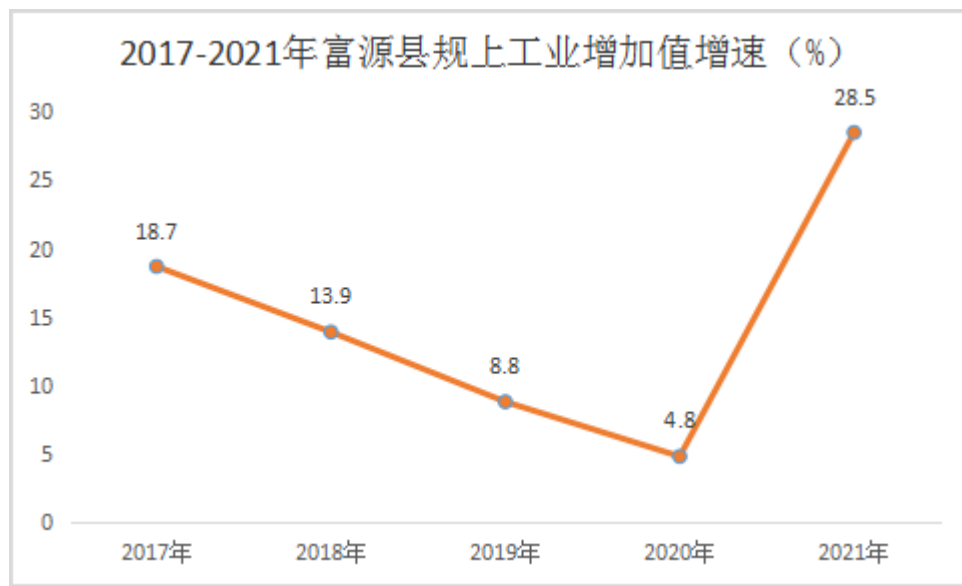
全年实施营造林工程 4.95 万亩，森林面积达 230.2 万亩，森林蓄积量达 614 万立方米。全县森林覆盖率达 47.25%。

### 三、工业

2021 年，全县完成全部工业总产值 2901434 万元，同比增长 38.7%，其中规模以上工业产值 2720653 万元，同比增长 37.1%；规模以下工业产值 180781 万元，同比增长 67.8%。

规上工业分行业情况：煤炭开采和洗选业实现产值 1317174 万元，同比增长 63.8%；炼焦业实现产值 113477 万元，同比增长 6.6%；电力生产及供应业实现产值 311735 万元，同比增长 18.6%；有色金属冶炼实现产值 258237 万元，同比增长 37.5%；有色金属合金制造 250163 万元，同比增长 96.6%；有色金属铸造实现产值 124200 万元，同比下降 18.4%；其它工业产值完成 345667 万元。

全县 80 户规模以上工业企业实现营业收入 2288661 万元，同比增长 28.6%；利税总额 288015 万元，同比增长 183.7%，其中：利润总额 165749 万元，同比增长 622.5%。



### 工业主要产品产量

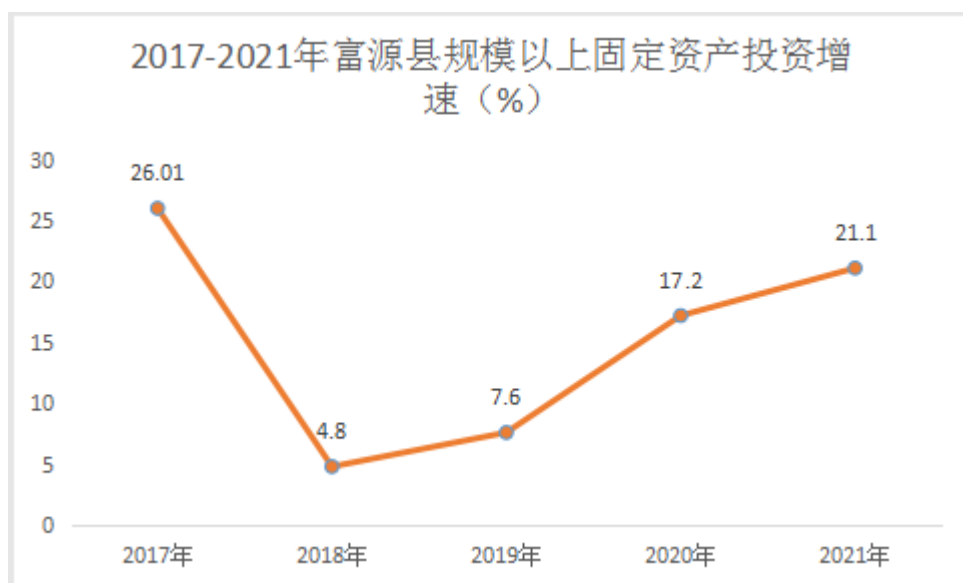
表三

产品	单位	2021年	2020年	同比累计%
一、规上工业主要产品产量				
原煤	万吨	1288.52	964.46	33.6
其中：县属	万吨	1058.52	817.39	29.5
其他洗煤	万吨	205.91	194.07	6.1
焦炭	万吨	43.41	46.88	-7.4
发电量	万千瓦时	899340	790976	13.7
电解铝	吨	158387	151567	4.5
水泥	吨	883187	1231781	-28.3
二、规下工业主要产品产量				
原煤	万吨	284.30	145.13	95.9
其他洗煤	万吨	-	-	-

### 四、规模以上固定资产投资完成情况

2021年，全县固定资产投资同比增长21.1%。其中：第一产业投资同比增长48.1%；第二产业投资同比增长5.7%；第三产业投资同比增长38.2%。全县产业投资同比增长14.1%，社会民间投资同比增长9.9%。

全年联网直报房地产开发投资同比增长22.4%。商品房销售面积16.3万平方米，同比下降19.3%。



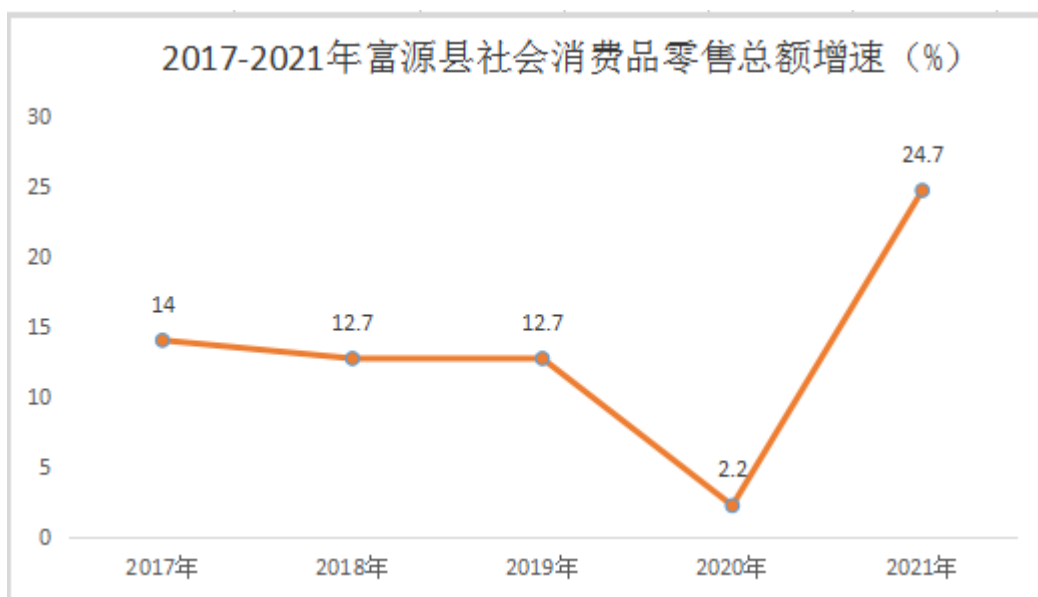
规模以上固定资产投资分行业完成情况

表四

行业	单位	同比累计
1、农林牧渔业	%	48.1
2、采矿业	%	5.4
3、制造业	%	-0.6
4、电力、燃气及水生产和供应	%	42.5
5、交通运输仓储及邮政业	%	38.1
6、水利和生态环境治理	%	59.9
7、城镇公共设施建设及全部房地产	%	3.4
8、教育	%	-43.7
9、卫生与社会工作	%	330.1
10、文化、体育和娱乐业	%	-25
11、批发零售和和住宿餐饮业	%	93.7
12、其它行业	%	414.2

### 五、贸易和市场物价

2021年实现社会消费品零售总额674137.5万元，同比增长24.7%。从城乡市场看，城镇实现消费品零售额407859万元，同比增长24.8%；农村实现消费品零售额266278.5万元，同比增长24.5%。从消费形态看，商品零售额515642.4万元，同比增长24.9%；餐饮收入158495.1万元，同比增长24%。



2021 年全县各类物价指数

表五

项目名称	比上年同期
居民消费价格总指数	100.4
<b>一、食品烟酒</b>	98.8
1. 食品	95.8
(1) 粮食	102.2
(2) 菜及食用菌	98.9
(3) 畜肉类	80.1
(4) 禽肉类	98.9
(5) 水产品	112.7
(6) 蛋类	105.4
(7) 干鲜瓜果类	101.5
2. 烟酒	101.4
3. 在外餐饮	107.1
<b>二、衣着</b>	94.0
<b>三、居住</b>	100.8
<b>四、生活用品及服务</b>	99.4
<b>五、交通和通信</b>	104.9
<b>六、教育文化和娱乐</b>	101.8
<b>七、医疗保健</b>	99.8
<b>八、其他用品和服务</b>	103.4

2021年，全县居民消费价格指数（CPI）上涨0.4%。

全年，我县外贸进出口总额1509.04万美元，同比增长161.91%。

## 六、交通和旅游

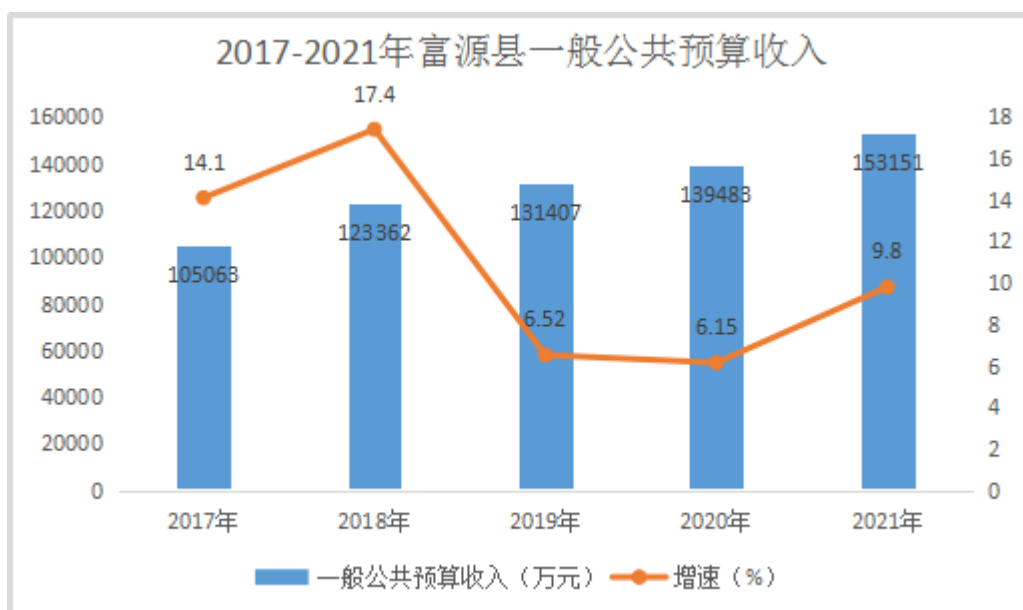
2021年末全县公路通车里程达4067公里，列养里程（含省管）3677.686公里，其中二级及以上（不含高速公路）公路221.771公里。年末全县机动车总量达118225辆，其中汽车92814辆，摩托25411辆。

2021年旅游业运行情况。全年共接待国内外游客287.65万人次，同比增长10.39%，实现综合旅游收入达235983.51万元，同比增长6.54%。

## 七、财政和金融

2021年全县财税总收入达357818万元，同比增长42.08%，地方一般公共预算收入153151万元，同比增长9.8%，其中：税收收入：126669万元，同比增长28.89%；在税收收入中，增值税收入57631万元，同比增长37.88%，个人所得税收入4218万元，同比增长23.59%，资源税收入31060万元，同比增长48.45%。全年地方财政总支出560539万元，同比下降0.38%。其中：地方一般公共预算支出478869万元，同比下降4.59%。

年末金融机构各项存款余额2131898.28万元，同比增长8.52%，其中：住户存款余额1550431.17万元，同比增长10.1%；非金融企业存款余额253932.02万元，同比增长4.3%。金融机构各项贷款余额1348678.54万元，同比增长13.13%，其中：住户贷款579673.54万元，同比增长9.26%；企事业单位贷款余额769005万元，同比增长16.23%。



## 八、教育、文化和卫生

全县有学校 423 所，其中：成人中等专业学校 1 所、职业高中学校 1 所、特殊教育学校 1 所、高级中学 3 所（含民办 1 所），完全中学 3 所（含民办 1 所），初级中学 18 所，小学 230 所（民办 4 所）、小学教学点 93 个，幼儿园 166 所（含民办 126 所）。在校学生 157629 人，其中：普高学生 17550 人，职业高中 1200 人、富源县第九中学附设中职班 1503 人（非全日制一年制中职班），初中学生 34872 人，小学学生 72411 人，在园幼儿 29992 人，特殊教育学生 101 人。全县共有教职工 11264 人。全县各级各类学校占地总面积 4232641.99 平方米，校舍建筑总面积 1807711.78 平方米。

年末全县有已登记注册文艺表演团队 7 个，文化馆 1 个，综合文化站 12 个，文物管理所 1 个，公共图书馆 2 个。广播电视综合人口覆盖率 99.5%。

全县有各类医疗卫生机构 237 个，其中：医院 10 个，乡镇卫生院 12 个，社区卫生服务中心 1 个，村卫生室 159 个。全县卫生技术人员 3236 人，有编制床位 2183 张。

## 九、环境、资源和安全生产

全县共有 1 个自然保护区，保护区面积达 1213 公顷。

年末全县有 91 座水库，库容量 13859.9 万立方米，水利工程供水量 14169 万立方米。

全年规模以上工业能源消费 213.11 万吨标准煤，同比下降 0.85%，其中：煤炭开采和洗选能耗 30.06 万吨标准煤，同比增长 24.99%；非金属矿物制品业能耗 9.82 万吨标准煤，同比下降 9.91%；有色金属冶炼和延压加工业能耗 132.01 万吨标准煤，同比下降 8.59%；电力、热力、燃气及水生产和供应业能耗 23.99 万吨标准煤，同比增长 17.37%。全年全社会用电量累计 618502.49 万千瓦时，同比下降 7.2%。

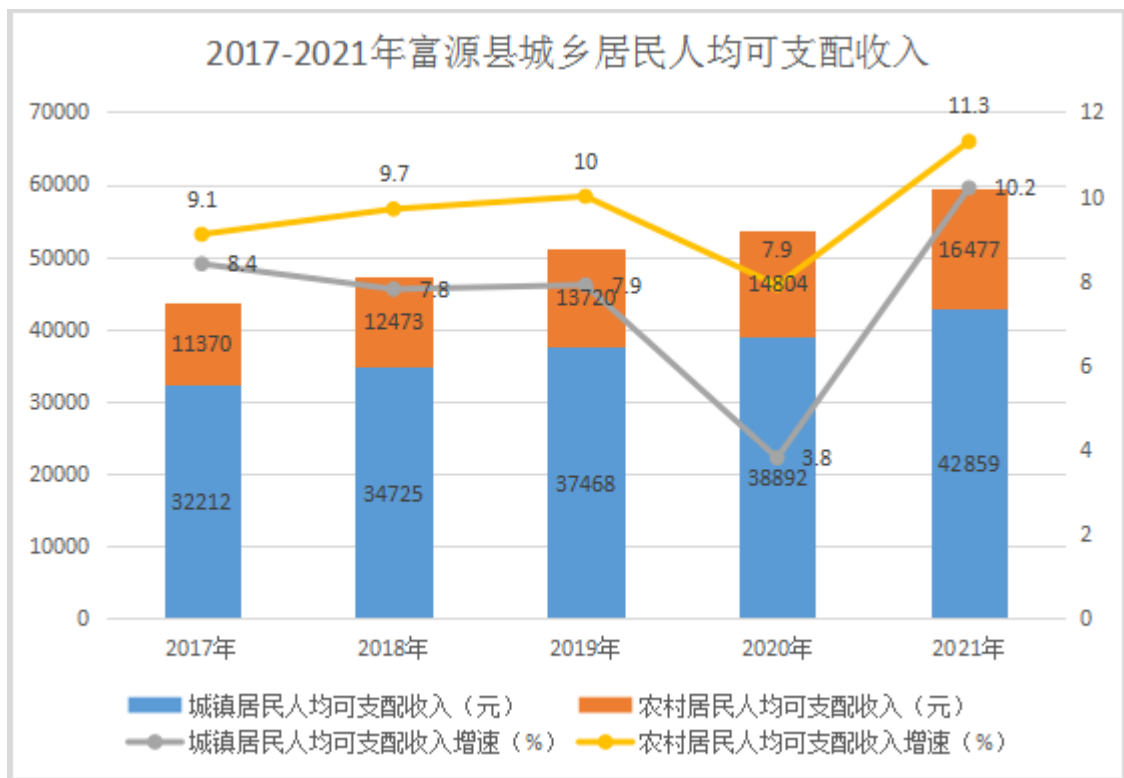
2021 年，全县共发生安全事故 21 起，死亡 12 人、受伤 17 人、直接经济损失 6.73 万元。同比，事故起数上升 5%、死亡人数下降 47.82%；受伤人数上升 143%、直接经济损失下降 45.42%。

## 十、人口、人民生活和社会保障

据公安部门统计数据显示，2021 年末全县户籍总人口为 848589 人，其中：男性 447298 人，女性 401291 人；在户籍总人口中，城镇人口 243483 人，农村人口 605106 人。

2021 年全县常住人口 66.62 万人，其中：男性 34.83 万人，女性 31.79 万人；出生率 11.31%，死亡率 9.94%，自然增长率 1.37%，城镇化率 26.19%。

全年城镇居民人均可支配收入达 42859 元，同比增长 10.2%；农村居民人均可支配收入 16477 元，同比增长 11.3%。



2021年年末全县城镇职工养老保险参保 26155 人，工伤保险参保 59969 人，医疗保险参保 36276 人，生育保险参保 25038 人，失业保险参保 21751 人；城乡居民养老保险参保 424738 人，城乡居民基本医疗保险参保 683390 人。

注：文中数据为快报数或预计数，最终定案数以《富源县国民经济统计资料》为准。