

湄潭县 2023 年国民经济和社会发展统计公报

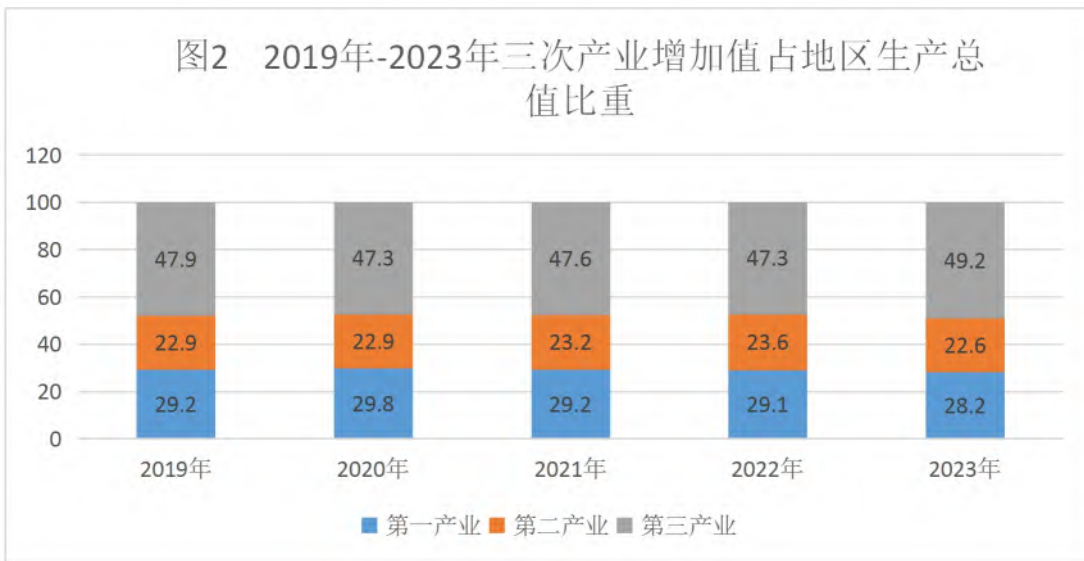
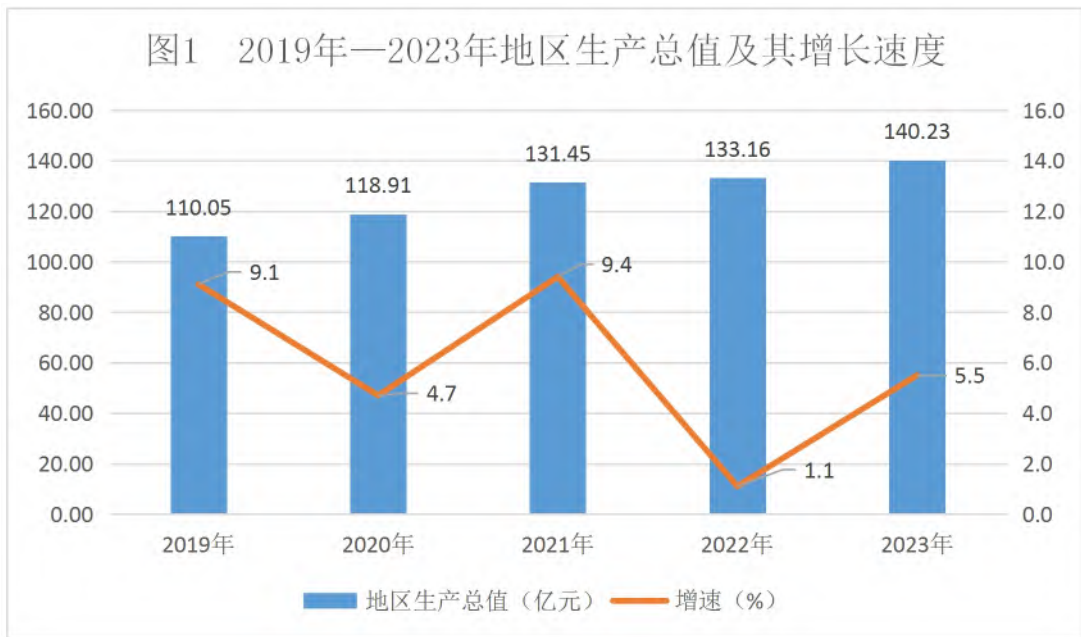
湄潭县统计局

2024 年 5 月 16 日

2023 年，湄潭县紧扣高质量发展首要任务，全力推动经济运行整体好转。在稳预期、稳增长、稳就业、促消费等政策共同作用下，全县经济稳步恢复，经济总量逐步壮大，经济活力不断增强，县域经济总体平稳、稳中向好。

一、综合

根据地区生产总值统一核算结果，全年全县地区生产总值 140.23 亿元，比上年增长 5.5%，两年平均增长 3.3%。其中：第一产业增加值 39.60 亿元，增长 3.8%；第二产业增加值 31.70 亿元，增长 0.3%；第三产业增加值 68.93 亿元，增长 9.2%。第一产业增加值占地区生产总值比重为 28.2%，比上年下降 0.9 个百分点；第二产业增加值占地区生产总值比重为 22.6%，比上年下降 1.0 个百分点；第三产业增加值占地区生产总值比重为 49.2%，比上年增加 1.9 个百分点。分季度看，一季度地区生产总值同比增长 1.9%，上半年增长 4.6%，前三季度增长 5.2%。全年人均地区生产总值 37806 元，比上年增长 5.7%。



年末全县户籍人口 51.88 万人，比上年末增加 0.12 万人；年末常住人口 37.00 万人，比上年末减少 0.18 万人。全年出生人口 0.36 万人，出生率为 8.21‰；死亡人口 0.31 万人，死亡率为 6.91‰；自然增长率为 1.30‰。

表 1 2023 年年末户籍人口数及其构成

指 标	年末户籍人数（万人）	比重（%）
户籍人口	51.88	100.0
其中：城镇	25.71	49.6
乡村	26.17	50.4
其中：男性	26.80	51.7
女性	25.08	48.3
其中：0-17 岁	9.81	18.9
18-34 岁	12.83	24.7
35-59 岁	20.15	38.9
60 周岁及以上	9.08	17.5

全年居民消费价格比上年下跌 0.7%。其中：食品烟酒下跌 0.1 个百分点，衣着上涨 1.8 个百分点，居住下跌 1.6 个百分点，生活用品及服务上涨 0.3 个百分点，交通和通信下跌 3.1 个百分点，教育文化和娱乐上涨 0.7 个百分点，医疗保健下跌 1.0 个百分点，其他用品和服务上涨 2.9 个百分点。

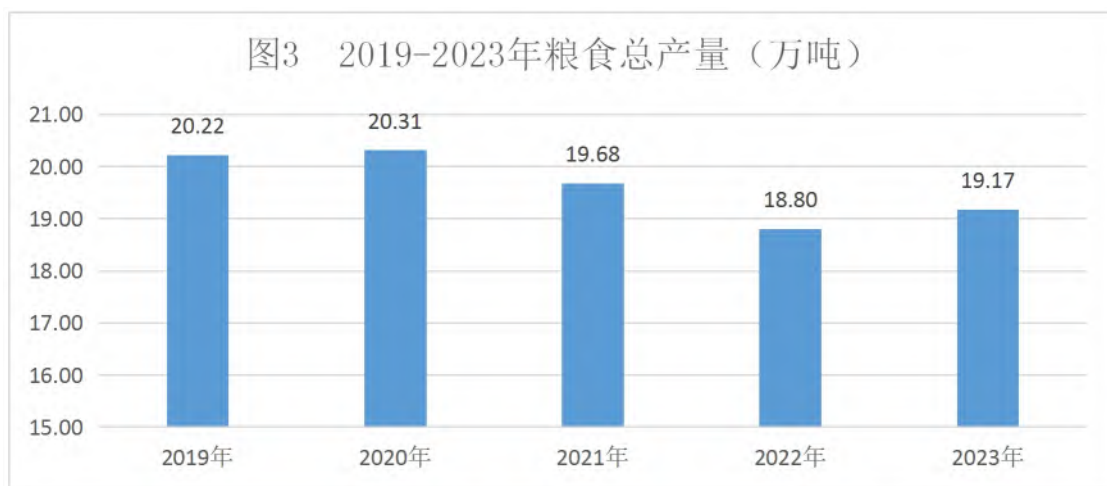
年末全县市场主体总数 3.17 万户，同比下降 21.1%。其中：企业 0.76 万户，同比增长 10.1%；个体工商户 2.36 万户，同比下降 28.0%；农民专业合作社 0.05 万户，与上年持平。全年新登记市场主体 0.54 万户。

二、农业

全年全县农林牧渔业总产值 107.86 亿元，同比增长 3.9%。其中，种植业总产值 92.81 亿元，增长 4.42%；林业总产值 1.44 亿元，增长 12.4%；牧业总产值 9.74 亿元，下降 1.9%；渔业总产值 1.11 亿元，增长 1.4%；农林牧渔服务业总产值 2.76 亿元，增长 4.9%。

全年粮食种植面积 66.53 万亩，比上年增加 0.95 万亩。其中，稻谷种植面积 12.87 万亩，减少 1.72 万亩；玉米种植面积 17.34 万亩，增加 0.71 万亩；薯类种植面积 29.38 万亩，减少 0.02 万亩。油料种植面积 12.61 万亩，增加 0.40 万亩。

全年粮食产量 19.17 万吨，比上年增加 0.36 万吨，增长 1.9%。其中，夏粮产量 6.22 万吨，增产 90.1%；秋粮产量 12.95 万吨、减产 16.6%。年谷物产量 12.61 万吨，比上年减产 0.4%。其中，稻谷产量 6.07 万吨，减产 12.8%；玉米产量 5.92 万吨，增产 10.9%；薯类（折粮）产量 6.14 万吨，增产 4.7%。

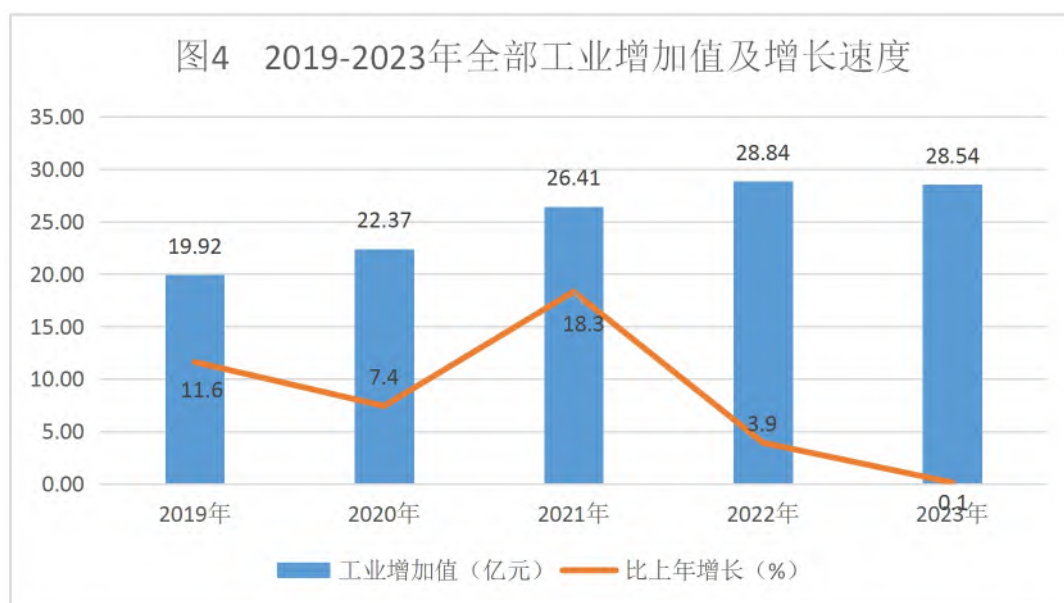


全年油料产量 1.82 万吨，增产 8.7%。茶叶产量 5.64 万吨，增长 13.2%。

三、工业和建筑业

全年全县工业增加值 28.54 亿元，比上年增长 0.1%。年末规模以上工业企业 39 户。规模以上工业企业总产值实现 24.25 亿元，同比增长 0.3%，增加值同比下降 4.6%。分经济类型看，国

有控股企业增加值下降 11.2%；股份制企业下降 2.0%；私营企业下降 0.5%。分门类看，制造业下降 4.2%，电力、热力、燃气及水生产和供应业增长 17.2%。工业产品产销率 91.92%。



全年规模以上工业中，农副食品加工业增加值比上年增长 6.6%，酒、饮料和精制茶制造业增长 3.6%，烟草制品业下降 6.1%，非金属矿物制品业下降 39.3%，计算机、通信和其他电子设备制造业下降 8.7%，电力、热力生产和供应业下降 1.3%，燃气生产和供应业增长 53.9%，水的生产和供应业增长 5.8%。

表 2 2023 年主要工业产品产量及增长速度

产品名称	单位	产量	比上年增长 (%)
大米	万吨	7.21	1.7
精制食用植物油	万吨	0.69	-4.2
饮料酒	万千升	0.11	-15.4
精制茶	吨	5282.56	49.6
水泥	万吨	37.33	-47.3
商品混凝土	万立方米	17.49	-14
水泥混凝土电杆	万根	2.88	42.6

夹层玻璃	万平方米	14.46	-27.8
金属压力容器	吨	3831	-20.5
自来水生产量	万立方米	1128	19.6

2023 年底，全县具有资质等级的总承包和专业承包建筑业企业 19 家，比上年增加 1 家，其中：二级资质企业 10 家，三级资质企业 9 家。全年建筑业增加值 3.16 亿元，比上年增长 1.8%。

四、固定资产投资

全年 500 万元以上固定资产投资比上年下降 14.5%。分产业看，第一产业投资比上年下降 7.8%；第二产业投资下降 42.3%；第三产业投资下降 0.5%。分领域看，工业投资下降 42.3%，基础设施投资增长 12.5%，房地产开发投资下降 6.5%。

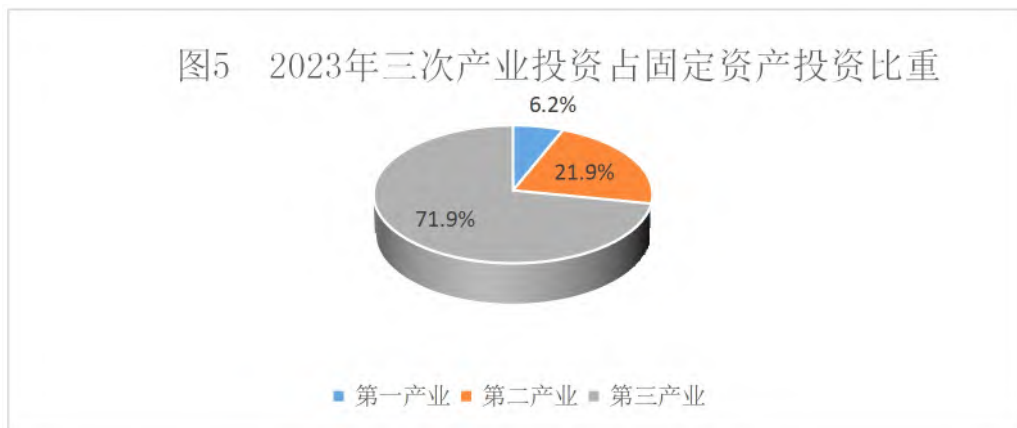


表 3 2023 年分行业 500 万元以上固定资产投资增速

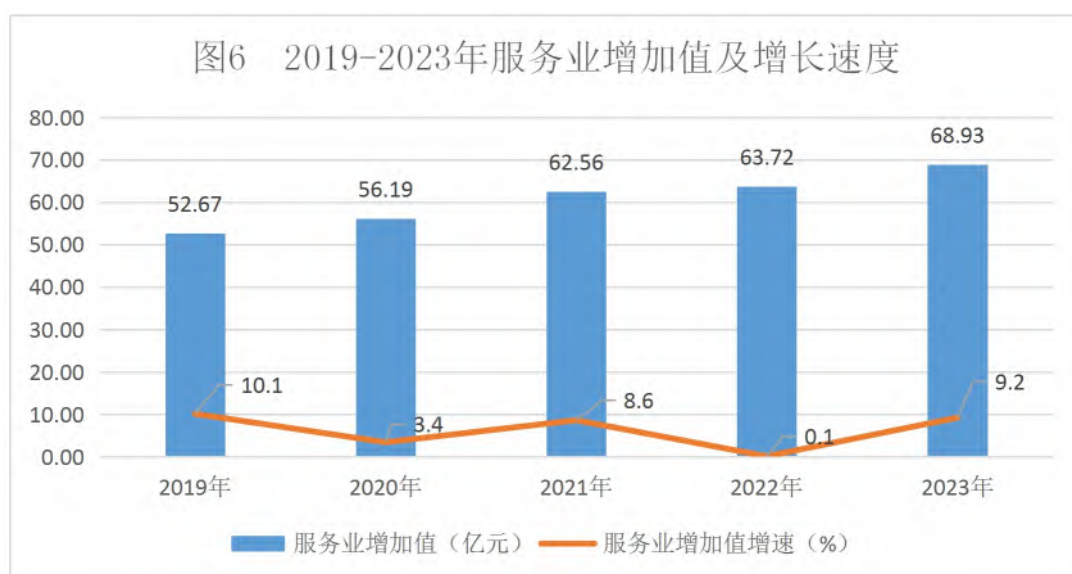
行业	增速 (%)
第一产业	-7.8
第二产业	-42.3
#采矿业	—
制造业	-45.6
电力、燃气及水的生产供应业	-27.9
第三产业	-0.5
#批发和零售业	-57.6

行业	增速 (%)
交通运输、仓储和邮政业	-5.2
住宿和餐饮业	-84.1
信息传输、计算机服务和软件业	—
金融业	—
水利、环境和公共设施管理业	13.9
租赁和商务服务业	—
教育	172.1
卫生、社会保障和社会福利业	43.6
文化、体育和娱乐业	-63.7
公共管理和社会组织	—

五、服务业

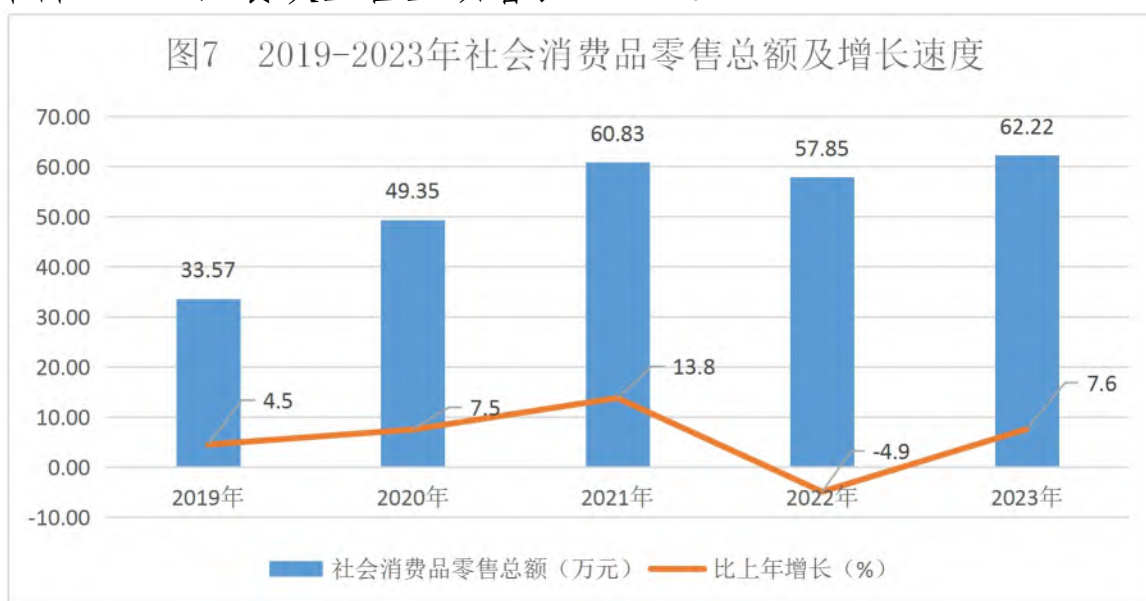
全年批发和零售业增加值 8.33 亿元，比上年增长 10.1%；住宿和餐饮业增加值 3.18 亿元，增长 9.2%；金融业增加值 7.99 亿元，增长 11.0%；房地产业增加值 7.62 亿元，增长 2.8%；租赁和商务服务业增加值 3.47 亿元，增长 19.7%；居民服务、修理和其他服务业增加值 7.87 亿元，增长 21.4%。

全年交通运输、仓储和邮政业实现增加值 2.36 亿元，同比增长 11.9%。



六、市场消费

全年社会消费品零售总额 62.22 亿元，比上年增长 7.6%。批发业销售额增长 3.8%，零售业销售额增长 12.4%，住宿业营业额下降 10.4%，餐饮业营业额增长 10.0%。



全年限额以上单位销售品零售额中，石油及其制品类 2.47 亿元，占限额以上单位销售品零售额比重 42.8%；粮油食品类 1.05 亿元，占比 18.2%；烟酒类 0.50 亿元，占比 8.6%；汽车类 0.49 亿元，占比 8.5%。

七、财政金融

全年全县一般公共财政预算收入 7.64 亿元，比上年增长 96.0%，其中税收收入 3.35 亿元，增长 11.7%。

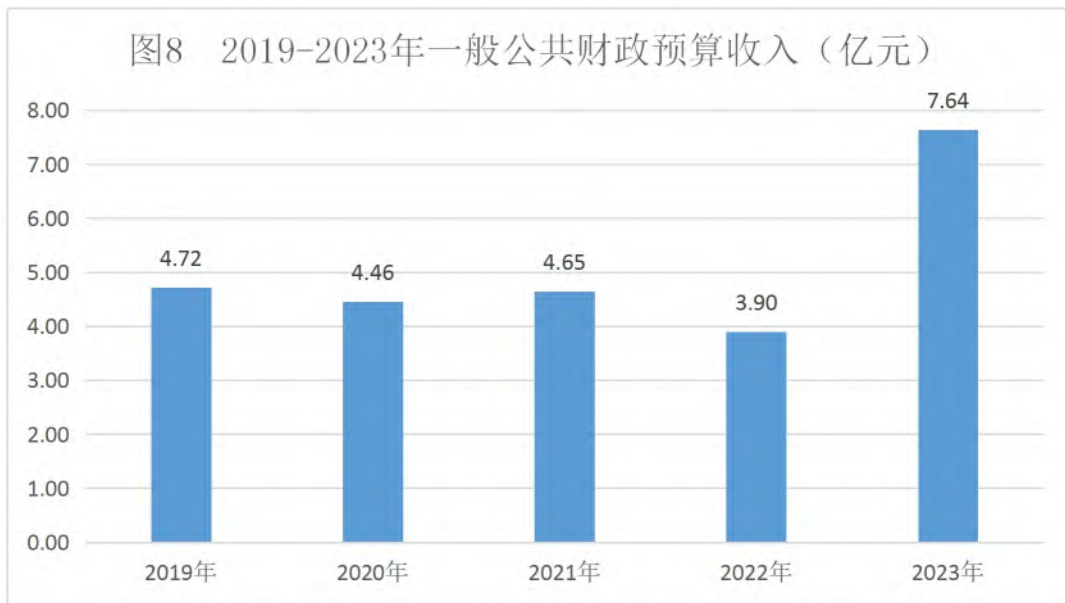


表 4 2023 年财政收入主要指标及其增长速度

指 标	1- 12 月（亿元）	增长速度（%）
财政总收入	12.85	51.9
#一般公共预算收入	7.64	96.0
1、税收收入	3.35	11.7
# 国内增值税	0.66	-1.4
企业所得税	0.20	0.3
个人所得税	0.10	0.6
城市维护建设税	0.16	1.7
城镇土地使用税	0.10	1.1
土地增值税	0.15	-60.0
契税	0.76	38.6
烟叶税	0.49	14.8
2、非税收入	4.29	378.6
#专项收入	0.15	7.8
行政事业性收费收入	0.34	9.8
罚没收入	0.31	23.4
国有资源（资产）有偿使用收入	3.47	1759.1

全县一般公共预算支出 35.78 亿元，比上年增长 29.2%。其中一般公共服务支出 2.87 亿元，下降 9.2%；医疗卫生支出 3.74 亿元，增长 26.5%；农林水支出 6.82 亿元，增长 67.1%。

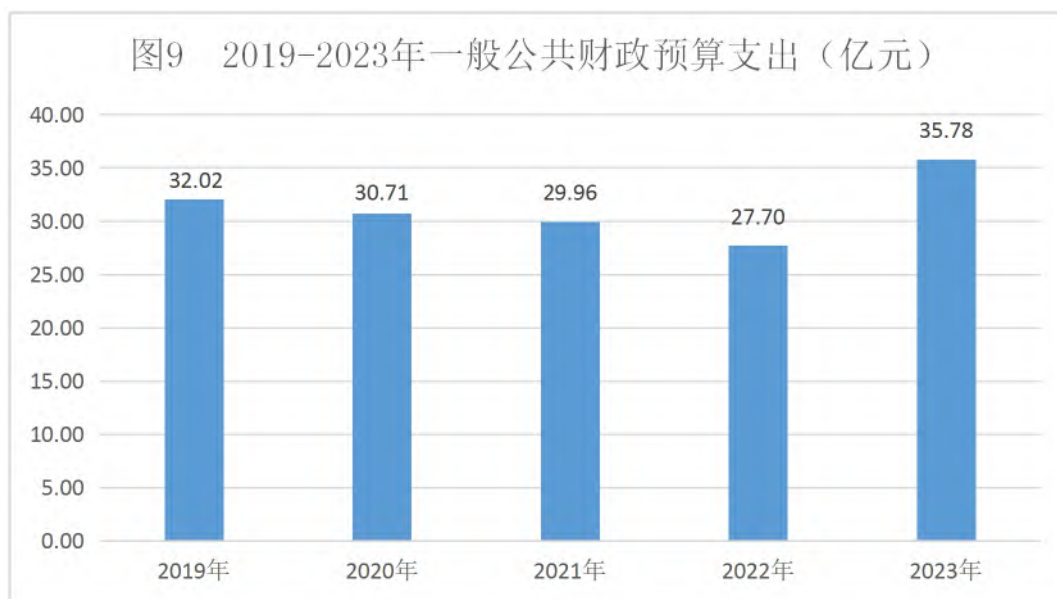


表 5 2023 年财政收入主要指标及其增长速度

指 标	1-12 月（亿元）	增长速度（%）
财政支出	52.32	21.7
一般公共预算支出（万元）	35.78	29.2
#一般公共服务	2.87	-9.2
公共安全	1.19	6.3
教 育	7.49	-2.3
科学技术	0.04	-54.7
文化体育与传媒	0.22	34.2
社会保障和就业	6.12	44.3
卫生健康	3.74	26.5
节能环保	0.30	12.6
城乡社区	0.52	12.0
农林水	6.82	67.1
交通运输	0.35	154.9
住房保障	2.27	123.8

年末全部金融机构存款余额 245.76 亿元，比年初增加 31.77 亿元，其中个人存款余额 210.82 亿元，增加 24.57 亿元。全部金融机构贷款余额 270.57 亿元，增加 30.63 亿元，其中个人贷款余额 106.62 亿元，增加 11.48 亿元。

八、教育科技

2023 年，各类学校共计 179 所，专任教师 5139 人，在校学生 72721 人。中等职业教育招生 1052 人，在校生 2834 人，毕业生 633 人。普通高中招生 2949 人，在校生 8773 人，毕业生 2797 人。初中招生 5645 人，在校生 17301 人，毕业生 5700 人。普通小学招生 5651 人，在校生 30408 人，毕业生 5570 人。特殊教育招生 47 人，特殊教育学生 153 人，毕业生 76 人。学前教育在园幼儿 13252 人。

全县小学适龄儿童净入学率 99.66%，初中适龄学生净入学率 99.17%，小学、初中辍学率均为 0，小学六年巩固率 102.13%，初中三年巩固率 100.75%，九年义务教育巩固率 106.81%。

全年本级财政科技投入 384 万元，比上年下降 54.7%。

九、文化、旅游、卫生

年末全县有县级文化馆 1 个，公共图书馆 1 个，文体广场 123 个，图书室 132 间。有线电视用户 20506 户，电视综合人口覆盖率 99.96%，广播综合人口覆盖率 99.96%。

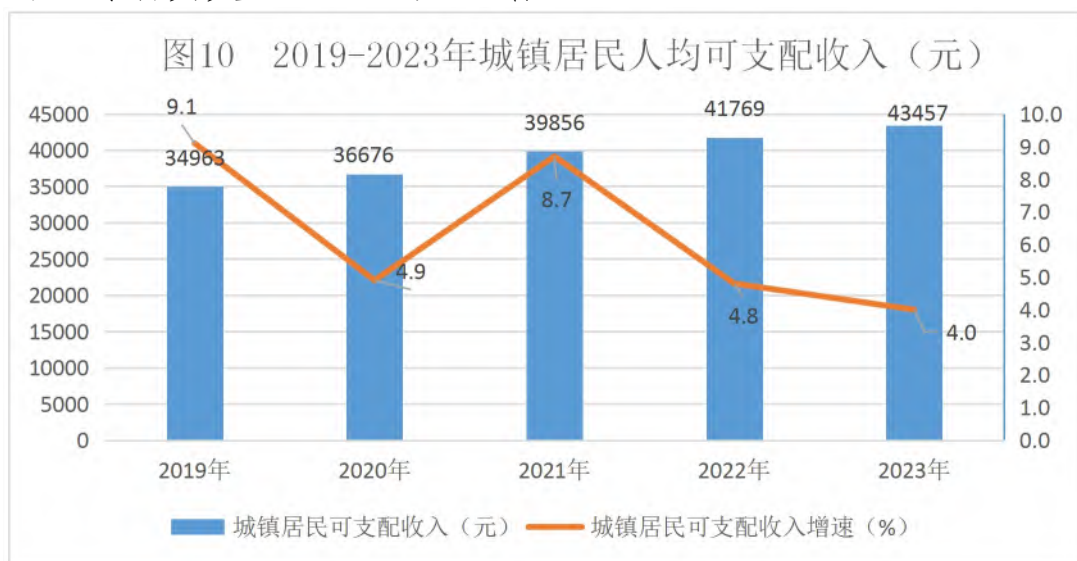
全年接待国内游客 421.63 万人次，实现旅游总收入 46.05 亿元，游客人均花费 1092.19 元。

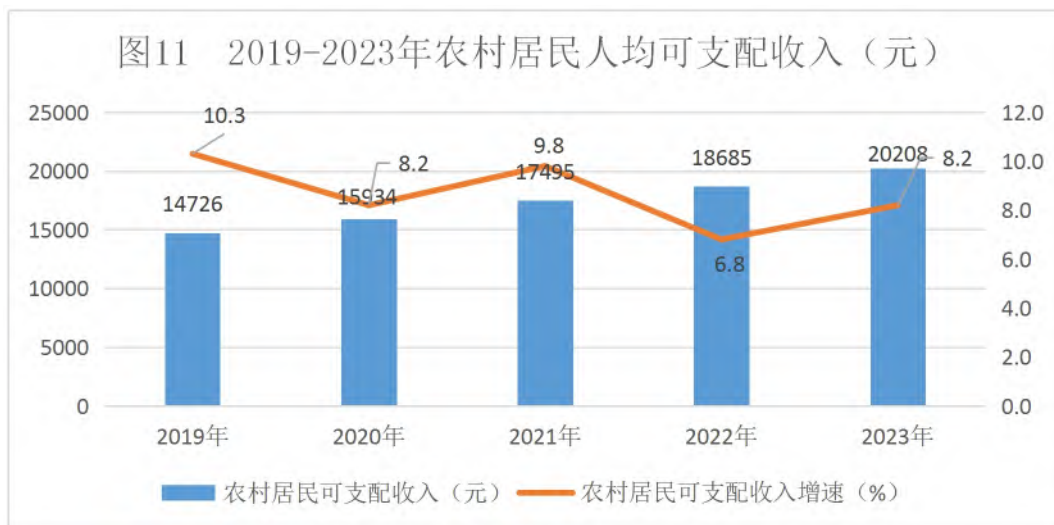
2023年末，全县有医院9家，卫生院12个，疾病预防控制中心1个，妇幼保健院1个，社区医疗服务中心3个。年末卫生机构人员数4096人，其中：执业医师1131人，执业助理医师359人。年末病床位3507张。

十、人民生活和社会保障

按常住地分，城镇居民人均可支配收入43457元，比上年增长4.0%。农村居民人均可支配收入20208元，比上年增长8.2%。城乡居民人均可支配收入比值为2.15，比上年缩小0.09。

全年全县城镇居民人均消费支出26094元，增长13.9%；农村居民人均消费支出16296元，增长8.2%。





年末全县参加城镇职工基本养老保险人数 3.60 万人，参加城乡居民基本养老保险人数 24.05 万人，参加职工基本医疗保险人数 3.23 万人，参加城乡居民基本医疗保险人数 42.78 万人，参加生育保险人数 3.07 万人。

年末全县共有城镇低保对象 0.24 万人，农村低保对象 0.93 万人，特困供养对象 0.13 万人。全年共保障城镇低保 1.21 万人次，农村低保 1.17 万人次。全年共实施城乡医疗救助困难对象 5.84 万人次，共实施临时救助 1952 人次，救助流浪乞讨 60 人次。

十一、资源、生态环境和应急管理

2023 年，全县拥有自然保护区 1 个，保护区面积 19173 公顷，森林覆盖率 66.04%。

城镇生活污水处理率为 99.2%，城乡生活垃圾处理率 81.0%。湄潭县中心城区环境空气质量共监测 365 天，优良天数为 361 天，空气质量优良率为 98.9%。全县发生生产安全事故 3 起，死亡 3 人，亿元国内生产总值生产安全事故死亡人数 0.02 人。

注释:

1.本公报中数据均为初步统计数,部分数据省、市暂未反馈,定案数将会在统计年鉴上公布。

2.部分数据因四舍五入的原因,存在着与分项合计不等的情况。

3.生产总值、各产业增加值绝对数按现价计算,增长速度按不变价格计算。

4.规模以上工业统计口径为年主营业务收入2000万元及以上工业企业。固定资产投资统计口径为计划总投资500万元及以上的固定资产投资和房地产开发项目投资。限额以上批发业统计口径为年主营业务收入2000万元及以上的批发企业和个体户,限额以上零售业统计口径为年主营业务收入500万元及以上的零售企业和个体户,限额以上住宿、餐饮业统计口径为年主营业务收入200万元及以上的住宿和餐饮业企业和个体户。

5.部分指标因数据修订,导致部分数据与往年公布数据出现不一致现象,以最后发布数据为准。

资料来源:

本公报中户籍人口数据来自县公安局;人口变动数据、卫生数据来自县卫健局;居民价格数据、粮食、城乡居民收入数据来自国家统计局涪潭调查队;市场主体数据来自县市监局;公路货物运输数据来自县交通局;财政数据来自县财政局;金融数据来自县人行;教育数据来自县教体局;文化、旅游数据来自县文旅局;社会保障数据来自县人社局;医疗保险、合作医疗、生育保险、医疗救助数据来自县医保局;社会救助、低保数据来自县民政局;自然保护区数据来自县林业局;资源、环境监测数据来自县水务局、遵义市生态环境局涪潭分局、县住建局、县林业局;安全数据来自县应急管理局;其他数据均来自县统计局。