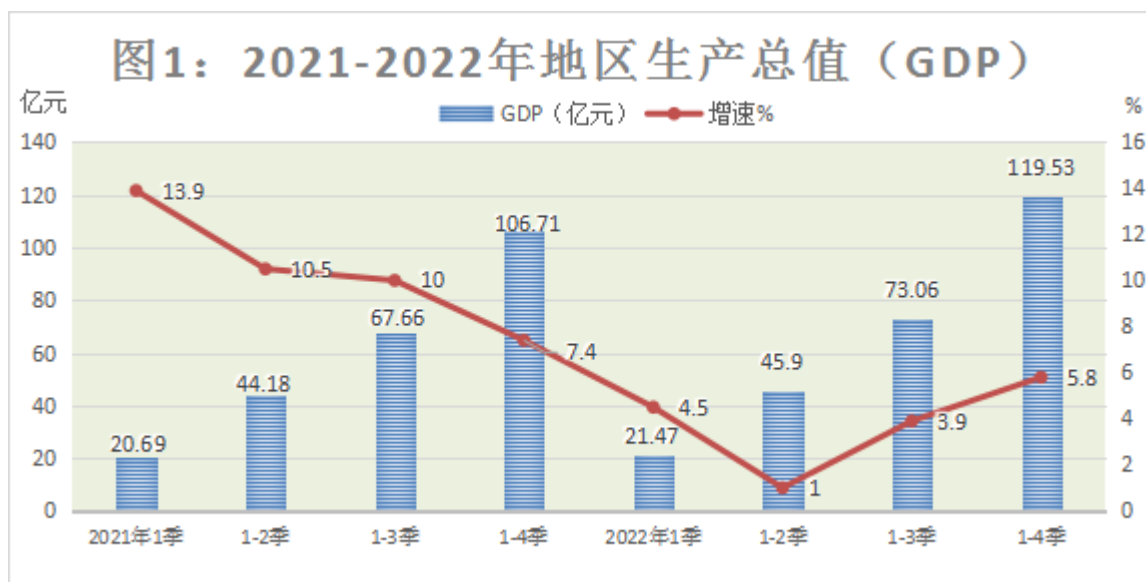


# 富川县 2022 年国民经济和社会发展 统计公报

2022 年，面对复杂严峻的经济形势，县委、县政府坚持稳中求进工作总基调，按照疫情要防住、经济要稳住、发展要安全的要求，高效统筹疫情防控和经济社会发展，落实助企纾困及各项稳增长促消费政策，全力保民生、稳经济、促发展，全县经济承压前行，经济总量持续增长。

## 一、综合

2022 年，全县地区生产总值完成 119.53 亿元，按可比价格计算，同比增长 5.8%。



其中，第一产业增加值 40.90 亿元，同比增长 7.0%，拉动 GDP 增长 2.5 个百分点；第二产业增加值 40.79 亿元，同比增长

8.4%，拉动 GDP 增速 2.4 个百分点；第三产业增加值 37.85 亿元，同比增长 2.4%，拉动 GDP 增长 0.9 个百分点；三次产业结构为 34.2：34.1：31.7，对 GDP 增长的贡献率分别为 42.8%、42.2%和 14.9%。

图2-1 2021年三次产业结构

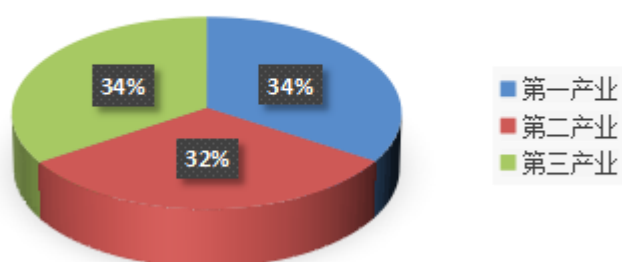
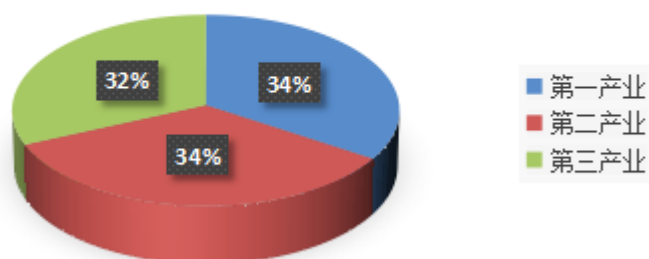


图2-2 2022年三次产业结构

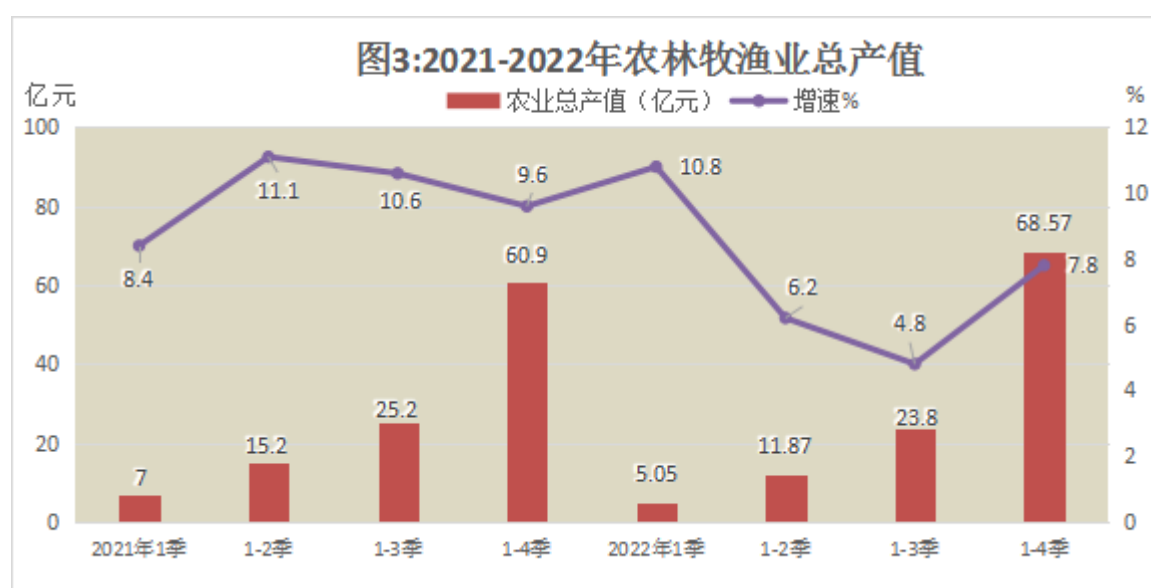


按常住人口计算，全县人均地区生产总值为 44371 元，同比增长 5.2%。

## 二、农业

农林牧渔业总产值 68.57 亿元，同比增长 7.8%，拉动 GDP 增长 2.6 个百分点。其中，种植业产值 45.84 亿元，同比增长 7.6%，

拉动农林牧渔业总产值增长 5.4 个百分点；林业产值同比增长 5.8%，拉动农林牧渔业总产值增长 0.1 个百分点；牧业产值同比增长 10.1%，拉动农林牧渔业总产值增长 1.8 个百分点；渔业产值同比增长 3.4%，拉动农林牧渔业总产值增长 0.1 个百分点；农林牧渔专业及辅助性活动产值同比增长 6.5%，拉动农林牧渔业总产值增长 0.4 个百分点。



粮食播种面积 21850.44 公顷，同比下降 0.1%，粮食产量 109498.75 吨，同比下降 0.8%；油料播种面积 6362.22 公顷，同比增长 2.71%，产量 15127.14 吨，同比增长 4.77%；烤烟播种面积 1599.4 公顷，同比增长 25.1%，产量 3256.3，同比增长 24.0%。

牛出栏 0.62 万头，同比下降 8.1%，牛存栏 0.93 万头，同比增长 12.1%；猪出栏 52.51 万头，同比增长 14.6%，存栏 39.82 万头，同比增长 14.6%；羊出栏 0.83 万只，同比下降 0.6%，存

栏 0.57 万只，同比下降 1.6%；家禽出栏 405.27 万只，同比下降 0.2%，存栏 126.15 万只，同比下降 5.8%。肉类总产量 47910.21 吨，同比增长 11.2%。

### 三、工业和建筑业

全县全部工业总产值同比增长 8.7%，其中规模以上工业总产值同比增长 9.8%；规模以下工业总产值同比下降 2.1%。全部工业增加值同比增长 5.8%。其中规模以上工业增加值同比增长 7.2%；规模以下工业增加值同比下降 4.5%。

表 12022 年工业生产情况表

指标	计量单位	同比±%
（一）规模以上工业总产值	万元	9.8
#国有企业	万元	0.0
股份制企业	万元	52.8
外商及港澳台投资企业	万元	-1.4
#非公有工业	万元	10.6
#大中型工业企业	万元	-1.5

规模以上工业中，从轻重工业看，轻工业增加值同比增长 32.0%；重工业增加值同比增长 5.7%。分行业看，农副食品加工业增加值同比增长 137.2%；非金属矿物制品业增加值同比增长 5.8%；计算机、通信和其他电子设备制造业增加值同比增长 92.7%；电力、热力生产和供应业增加值同比增长 1.9%。

表 22022 年主要工业行业总产值和增加值

指标	计量单位	工业总产值同比±%	工业增加值同比±%
1、农副食品加工业	万元	137.2	152.2
2、酒、饮料和精制茶制造业	万元	1.3	-3.0
3、纺织业	万元	-49.3	-51.9
4、印刷和记录媒介复制业	万元	-5.0	-5.5
5、橡胶和塑料制品业	万元	53.4	35.7
6、非金属矿物制品业	万元	5.8	13.5
7、计算机、通信和其他电子设备制造业	万元	92.7	126.4

全年全社会建筑业增加值同比增长 17.0%，全县具有资质等级的总承包和专业承包建筑业企业总产值同比增长 26.6%，房屋施工面积同比下降 10.9%，房屋竣工面积同比下降 28.8%。

#### 四、固定资产投资

全县固定资产投资同比增长 24.9%，其中，5000 万以上项目投资同比增长 36.0%，5000 万以下项目投资同比下降 10.4%。从产业结构看，一产投资同比增长 45.0%；二产投资同比增长 28.0%；三产投资同比增长 20.7%。

表 32022 年分行业固定资产投资增长速度

一、固定资产投资总额	24.9
（一）项目投资	24.6
（二）5000 万元以上项目投资	36.0
5000 万元以下项目投资	-10.4
房地产投资	26.4
二、按国民经济行业分	
（一）第一产业	45.0
（二）第二产业	28.0
1、工业投资	28.0

(1) 采矿业	—
(2) 制造业	19.2
(3) 电力、燃气和水的生产和供应业	54.7
2、建筑业	—
(三) 第三产业	20.7
其中：交通运输、仓储和邮政业	-13.1
房地产业	26.4
水利、环境和公共管理设施管理业	-38.0
教育	275.4
文化、体育和娱乐业	314.2
一、固定资产投资总额	24.9

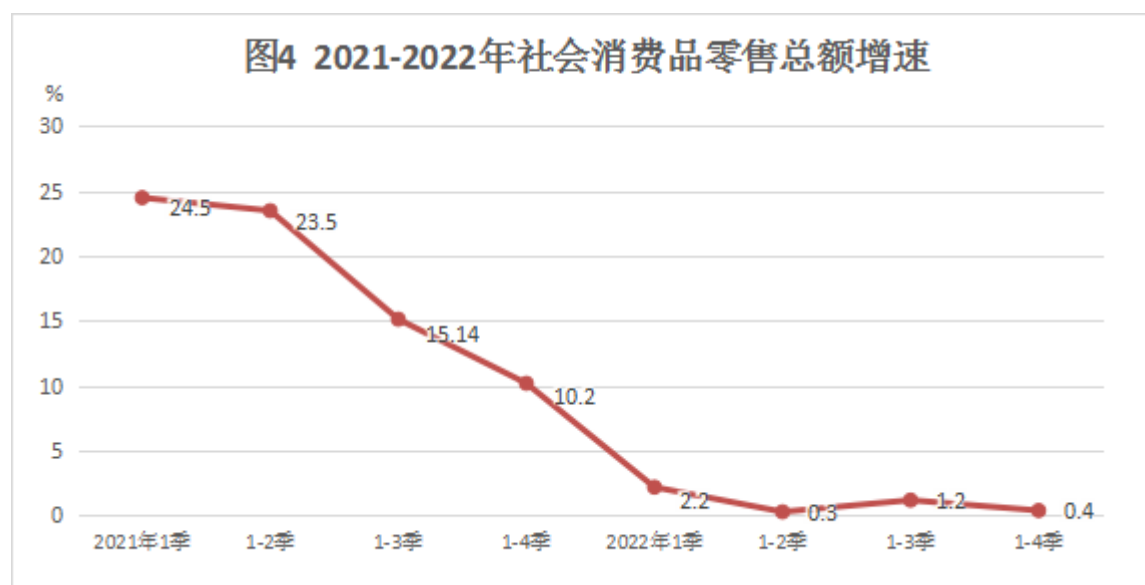
全年全县房地产开发投资比上年增长 26.4%。年末商品房销售面积完成 12.05 万平方米，同比下降 33.2%。商品房销售额同比下降 39.4%，其中住宅销售额同比下降 43.4%；商业营业用房销售额同比下降 18.4%。

**表 42022 年房地产开发和销售主要指标完成情况及其增长速度**

指标	计量单位	累计	同比±%
一、房地产开发投资	万元		26.4
1、按用途分			
住宅	万元		19.7
办公楼	万元		—
商业营业用房	万元		-3.3
其他	万元		463.7
二、房屋施工面积	平方米	675553	-10.9
其中：新开工面积	平方米	160694	-23.8
三、房屋竣工面积	平方米	173367	-28.8
四、商品房销售面积	平方米	120521	-33.2
其中：现房销售面积	平方米	7157	-64.2
期房销售面积	平方米	113364	-29.3
五、商品房销售额	万元	47598	-39.4
其中：住宅	万元	34948	-43.4
商业营业用房	万元	10504	-18.4
六、待售面积	平方米	34355	-10.5

## 五、贸易

全县实现社会消费品零售总额 22.48 亿元，同比增长 0.4%。从销售地区看，城镇市场实现零售额 16.99 亿元，同比增长 1.9%，占全社会消费品零售总额的 75.6%；乡村市场实现零售额 5.50 亿元，同比下降 4%，占全社会消费品零售总额的 24.4%。从消费形态看，餐饮收入 1.75 亿元，同比增长 1.7%；商品零售 20.74 亿元，同比增长 0.3%。



## 六、交通、通信、邮电

年末全县公路里程 999.93 公里。全年全县完成社会公路货运量 398 万吨，比上年下降 3.2%；公路货运周转量 63468 万吨公里，同比增长 4.5%。完成公路客运量 36.6 万人，同比下降 7.8%；公路客运周转量 3077.6 万人公里，同比下降 14.4%。全年完成客运、货运周转量 63775.7 万吨公里，同比增长 4.4%。

**表 52022 年富川旅客、货物运输量及其增长速度**

指标	单位	绝对数	同比增长 (%)
公路货运量	万吨	398	-3.2
公路货运周转量	万吨公里	63468	4.5

公路客运量	万人	36.6	-7.8
公路客运周转量	万人公里	3077.6	-14.4

全县邮政业务总量同比增长 6.9%；电信业务总量同比增长 26.5%。年末固定电话用户数达 17122 户，移动电话用户达 335166 户，互联网宽带用户 103612 户。

## 七、财税、金融

全县财政收入完成 5.81 亿元，同比下降 8.5%；一般公共预算收入 3.88 亿元，同比增长 11.4%；一般公共预算支出 31.84 亿元，同比增长 1.1%。



全县金融机构各项存款余额 124.19 亿元，同比增长 11.1%，其中住户存款余额 107.98 亿元，同比增长 13.7%；金融机构各项贷款余额 95.41 亿元，同比增长 3.6%。

## 八、教育、文化、卫生

年末全县共有普通中学 10 所，在校学生 20144 人，专任教师 1294 人；中等职业学校 1 所，在校学生 865 人，毕业生 211

人，专任教师 84 人；高级中学 1 所，在校学生 3624 人，毕业生 1088 人，专任教师 259 人；完全中学 1 所，在校学生 2819 人，毕业生 495 人，专任教师 162 人；小学 140 所（小学 41 所，教学点 99 个），在校学生 29651 人，毕业生 4763 人，专任教师 1879 人；幼儿园 57 所，在园幼儿 12851 人，毕业生 4740 人，专任教师 564 人。

**表 62022 年各类教育发展情况**

指标	学校数（所）	在校学生数（人）	毕业生数（人）	专任教师数（人）
中等职业学校	1	865	211	84
高级中学	1	3624	1088	259
完全中学	1	2819	495	162
小学	140	29651	4763	1879
幼儿园	57	12851	4740	564

年末全县共有公共图书馆 1 个，影剧院 0 个，体育场馆 5 个。

年末全县共有医疗卫生机构 171 个，卫生技术人员 1589 人，其中执业医师、执业（助理）医师 396 人，注册护士 739 人。

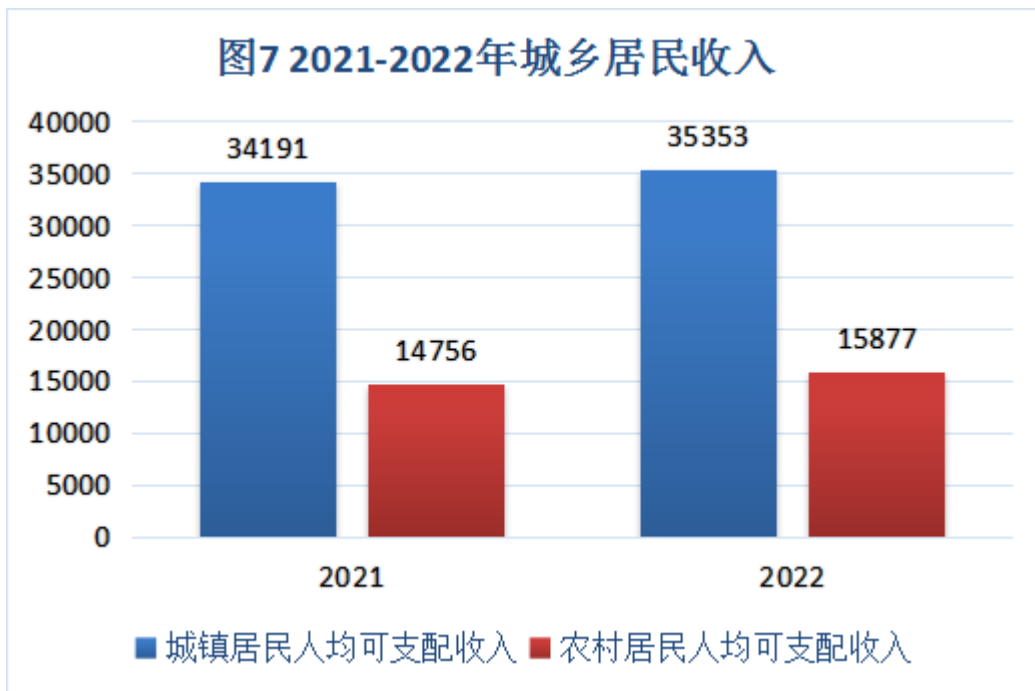
## 九、人口、人民生活和社会保障

图6 2021-2022年常住人口及城镇化率



年末全县户籍人口为 34.38 万人，其中乡村人口 27.35 万人，城镇人口 7.03 万人。全县常住人口为 26.97 万人，其中城镇人口 11.63 万人，城镇化率为 43.12%。人口出生率为 7.36%，死亡率为 4.38%，自然增长率为 2.98‰。

全体居民人均可支配收入 23761 元，比上年增长 5.0%；城镇居民人均可支配收入 35353 元，同比名义增长 3.4%；农村居民人均可支配收入 15877 元，同比名义增长 7.6%。城乡居民人均收入倍差 2.27，比上年缩小 0.05 个百分点。



年末全县城乡居民基本养老保险参保人数 179500 人，失业保险参保人数 13546 人。城镇居民最低生活保障人数 1729 人，农村居民最低生活保障人数 13725 人。

注：

- 1、生产总值为初步核算数，生产总值和各项增加值绝对额按现价计算，增长速度按可比价口径计算，部分数据存在绝对额变动趋势与增速变动趋势不一致的情况。
- 2、部分数据因四舍五入，存在分项与合计不等的情况。
- 3、社会发展有关指标数据由相关部门提供。