

长子县 2023 年国民经济和社会发展 统计公报

长子县统计局

(2024 年 4 月 12 日)

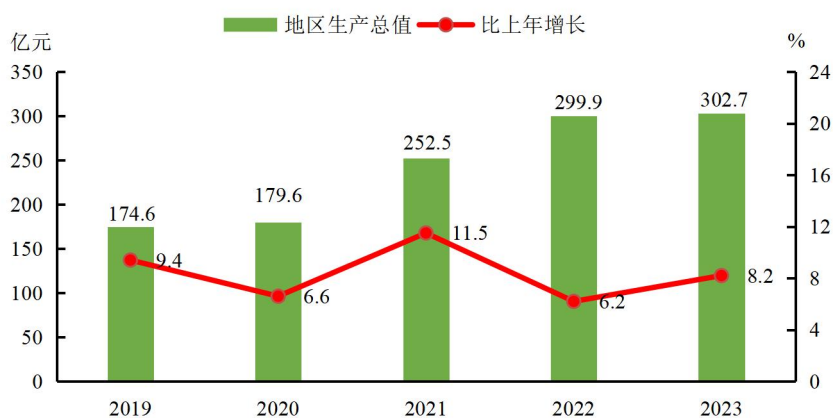
2023 年,面对纷繁复杂国内环境和艰巨繁重改革发展任务,县委县政府坚持以习近平新时代中国特色社会主义思想为指导,深入学习习总书记对山西工作重要讲话重要指示精神,团结带领全县人民,顶住外部压力、克服内部困难、付出艰辛努力,着力推动高质量发展,新冠疫情防控平稳转段,营商环境逐步优化,项目建设和招商引资火热开展,全年经济运行稳中向好,社会大局和谐稳定,民生福祉不断增强,现代化太行山水名城长子示范区建设取得新成效。

一、综合

初步核算,全年全县地区生产总值 3027484 万元,同比增长 8.2%。其中,第一产业增加值 170640 万元,同比增长 7.2%;第二产业增加值 2229104 万元,同比增长 9.6%;第三产业增加值 627740 万元,同比增长 5.0%。三次产业占地区生产总值比重由

上年的 5.2:74.9:19.9 调整为 5.6:73.6:20.8。

图一 2019—2023 年地区生产总值及其增长速度



年末全县常住人口 289165 人，比去年末减少 3170 人。性别比（女=100）为 103.94。城镇人口比重 38.10%。全年全县出生人口 1760 人，人口出生率为 6.05‰，死亡率为 11.76‰，自然增长率为 -5.70‰。

表 1 2023 年人口数及其构成

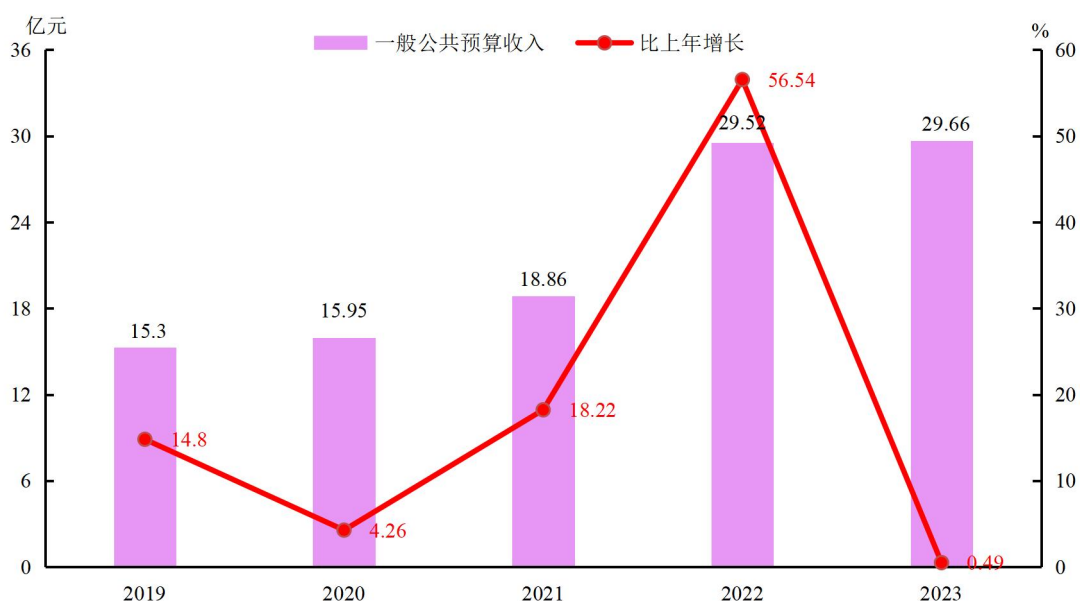
单位：人、%

指 标	绝对值	比重
全县常住人口	289165	-
其中：城 镇	110158	38.10
乡 村	179007	61.90
其中：男 性	147377	50.97
女 性	141788	49.03

全年全县财政总收入 868967 万元，同比下降 15.23%。一般

公共预算收入 296622 万元,同比增长 0.49%。税收收入 233412 万元,同比下降 10.78%。其中,国内增值税、企业所得税、个人所得税、资源税和城市维护建设税共计完成税收 218637 万元,同比下降 11.06%。公共财政预算支出 461733 万元,同比增长 19.35%。其中,教育、卫生健康、社会保障和就业、住房保障、公共交通运输、节能环保、城乡社区事务等民生支出 258507 万元,同比下降 3.95%,民生支出占全县公共财政预算支出的比重为 55.99%。

图二 2019—2023 年一般公共预算收入及其增长速度



全年全县城镇新增就业 4676 人。

二、农业

全县农作物播种面积 45.86 千公顷,粮食种植面积 34.91 千公顷,其中,玉米种植面积 32.30 千公顷,小麦种植面积 0.81 千公顷。全年经济作物播种面积 10.95 千公顷,其中,蔬菜种

植面积 6.67 千公顷。

全年粮食产量 188989.95 吨。其中，夏粮 4526.44 吨，秋粮 184463.50 吨。全年蔬菜产量 350229.5 吨。

表 2 2023 年主要农产品分品种产量

单位：吨

产品名称	产量
粮食	188989.95
其中：玉米	176690.55
小麦	4526.44
谷子	1234.9
豆类	1346.12
薯类	4945.22
蔬菜及食用菌	350229.5
烤烟	619.6

据全面调查，全年生猪存栏 81405 头，出栏 132184 头；牛存栏 4013 头，出栏 2325 头；羊存栏 107001 只，出栏 50760 只；家禽存栏 412.08 万只，出栏 150.04 万只。

全年肉类总产量 13399.82 吨。其中，猪牛羊肉 11309.36 吨。全年禽蛋产量 31005.28 吨。

全年农用化肥施用量(折纯)19186.9 吨，地膜使用量 424.86

吨，农用柴油使用量 3149.39 吨，农药使用量 213.45 吨。

经初步核算，全县农林牧渔总产值 255523.21 万元，增长 6.75%。其中，农业产值 164036.96 万元，增长 10.87%；林业产值 10372.9 万元，下降 14.69%；牧业产值 67415.73 万元，增长 2.50%；渔业产值 1271.62 万元，增长 2.87%；农林牧渔服务业产值 12426 万元，增长 2.65%。

年末全县农业机械总动力 189620 千瓦，增长 3.15%。机械耕地面积 43589 公顷，增长 1.38%；机械播种面积 35955 公顷，增长 3.35%；机械收获面积 22657 公顷，增长 0.33%。全县农机服务收入 7668 万元，增长 1.32%。

三、工业和建筑业

年末全县规模以上工业企业 50 家。全年全县规模以上工业增加值增长 6.9%。

全年规模以上工业中，煤炭开采和洗选业增加值下降 5.08%，农副食品加工业增加值下降 29.54%，非金属矿物制品业增加值增长 6.41%，化学原料及化学制品制造业增加值下降 22.92%，电力、热力生产和供应业增加值增长 9.63%，燃气生产和供应业增加值增长 26.51%，金属制品、机械和设备修理业增加值增长 36.06%，通用设备制造业增加值增长 23.31%，专用设备制造业增加值下降 23.57%，金属制品业增加值增长 6.17%，其他制造业增加值下降 100%。

表 3 2023 年规模以上工业增加值增长速度

指 标	比上年增长 (%)
规模以上工业总计	6.93
在总计中：轻工业	-29.54
重工业	6.93
在总计中：国有及国有控股企业	-1.76
在总计中：煤炭开采和洗选业	-5.08
农副食品加工业	-29.54
非金属矿物制品业	6.41
化学原料及化学制品制造业	-22.92
电力、热力生产和供应业	9.63
燃气生产和供应业	26.51
金属制品、机械和设备修理业	36.06
通用设备制造业	23.31
专用设备制造业	-23.58
金属制品业	6.17
其他制造业	0

全年规模以上工业企业利润总额 65.9 亿元，同比下降 36.3%。分经济类型看，国有控股企业利润总额 52.1 亿元，同比下降 34.5%。分门类看，采矿业利润总额 64.0 亿元，同比下降 39%；制造业利润总额 0.6 亿元，同比增长 50%；电力、热力、燃气及水生产和供应业利润总额 1.3 亿元。

规上工业原煤产量 3277.59 万吨，下降 3.44%；洗煤 1606.52 万吨，增长 11.44%；配合饲料 8911 吨，下降 67.71%。

表 4 2023 年规模以上工业主要产品产量及其增长速度

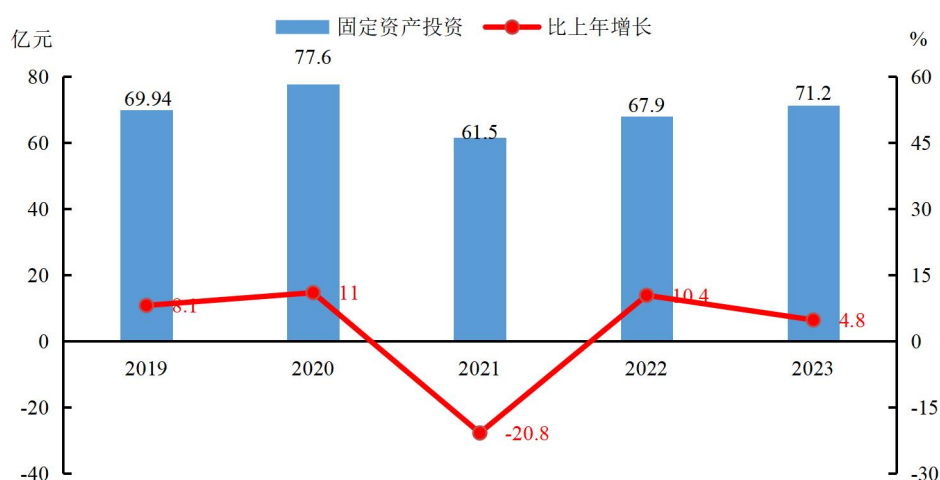
指 标	单 位	产 量	比上年增长 (%)
原 煤	万 吨	3277.59	-3.44
洗 煤	万 吨	1606.52	11.44
配合饲料	吨	8911	-67.71

全年全县建筑业实现增加值 6549 万元，同比下降 10.2%。具有建筑业资质等级的总承包和专业承包建筑业企业实现利润 257.9 万元，同比增长 27.7%。

四、固定资产投资

全年固定资产投资完成 711531 万元，增长 4.8%。其中，国有及国有控股投资完成 339552 万元，下降 19.2%。

图三 2019—2023 年固定资产投资及其增长速度



分产业看，第一产业投资完成 64399 万元，占计划总投资的 9.1%；第二产业投资完成 368476 万元，占计划总投资的 51.8%；

第三产业投资完成 278656 万元，占计划总投资的 39.2%。

全年全县在建固定资产投资项目 244 个。其中，5 亿元以上项目 9 个。本年完成项目投资 549924 万元，下降 8.9%。

全年房地产完成投资 161607 万元，增长 114%。

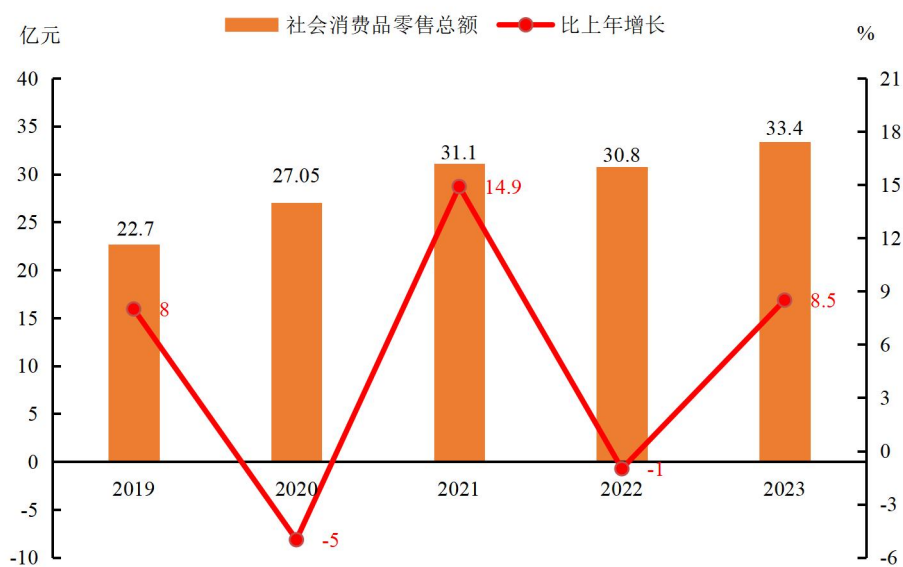
五、能源

全年规模以上工业企业能源消费量 144.47 万吨标准煤，增长 0.7%；工业增加值能耗速度下降 5.8%；工业生产电力消费 127316.72 万千瓦时，增长 10.38%。

六、贸易

全年全县社会消费品零售总额 333712.9 万元，增长 8.5%。其中，城镇消费品零售额 155593.6 万元，增长 8.4%；乡村消费品零售额 178119.3 万元，增长 8.6%。

图四 2019—2023 年社会消费品零售总额及其增长速度



备注: 2020 年增速为调整后速度。

表5 2023年社会消费品零售总额及其增长速度

单位：万元、%

指 标	绝对值	比上年增长
社会消费品零售总额	333712.9	8.5
其中：城 镇	155593.6	8.4
乡 村	178119.3	8.6
其中：限额以上	34209.3	13.1
限额以下	299503.6	7.8

全年全县批发业完成销售额 1070538.6 万元，下降 22.3%；零售业完成销售额 218926.5 万元，增长 9.1%；住宿业完成营业额 4146.2 万元，增长 11.9%；餐饮业完成营业额 48019.6 万元，增长 27%。

七、交通、邮电和旅游

年末全县公路线路通车里程达到 948.3 公里。其中，省级公路 93.1 公里，县乡级公路 448.3 公里。

全年全县完成邮电业务收入 19854 万元，增长 8.9%。其中，邮政业务收入 2681 万元，增长 25.6%；电信业务收入 17173 万元，增长 6.7%。年末全县互联网用户 106253 户，增长 7.8%。移动电话用户达到 299245 户，增长 2.7%。

全县共有名胜风景区和文物保护单位 243 个。接待国内外

游客 32.2 万人次；实现旅游收入 500 万元。

八、金融

年末全县金融机构各项存款余额 2339973.85 万元，增长 11.84%。各项贷款余额 1355096.73 万元，增长 19.44%。

表 6 2023 年年末金融机构存贷款及其增长速度

单位：万元、%

指 标	绝对值	比上年增长
各项存款余额	2339973.85	11.84
各项贷款余额	1355096.73	19.44

九、教育和科学技术

年末全县各级各类学校共 70 所。其中，高级中学 3 所，初级中学 5 所，职业中学 1 所，教师进修学校 1 所，九年一贯制学校 8 所，特殊教育学校 1 所，小学 51 所。全县在校学生 39652 人，教职工 3446 人。2023 年高考二本达线人数 1307 人。

表 7 2023 年各类教育发展情况

单位：人

指 标	招生	在校生	毕业生
职业高中	456	1150	426
普通高中	1117	4718	1692
初 中	3035	9355	2107
小 学	2654	16916	3300

十、文化、卫生和体育

年末全县共有艺术表演团体 47 个，文化馆 1 个，公共图书馆 1 个，公共图书馆藏书量 24.6 万册，档案馆 1 个，农村书屋实现行政村全覆盖。全县广播电视台 1 座，年末全县接收数字信号用户达到 18790 户，电视综合人口覆盖率 83.1%。

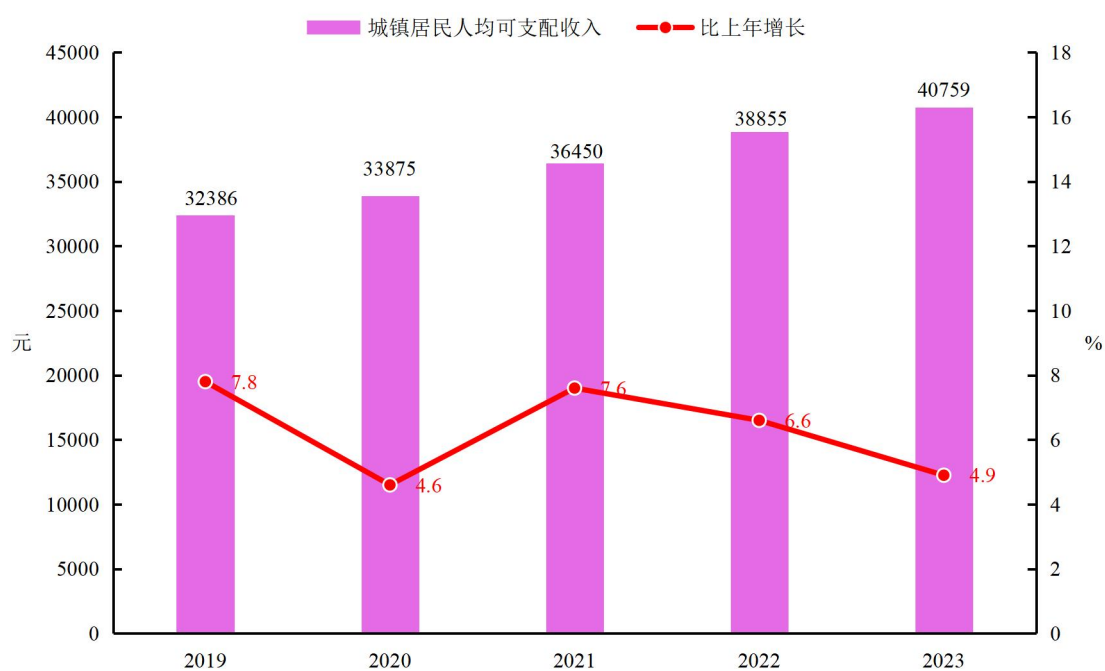
年末全县共有医疗卫生机构 451 个。其中，医院、卫生院 16 个，采供血机构 1 个，妇幼保健机构 1 个，疾病预防控制中心（防疫站）1 个，卫生监督机构 1 个。病床位 1646 张，其中，医院、卫生院 1236 张。卫生技术人员 2521 人。其中，执业医师和执业助理医师 765 人，注册护士 815 人，药剂人员 65 人。乡镇卫生院 13 个，床位 456 张，卫生技术人员 489 人。

全县成立乡镇体育工作站 13 个，各类体育协会 24 个，基层健身辅导站 314 个，各级社会体育指导员 1188 人。全年共参加市级以上活动比赛 8 次，获得各类奖项 8 个。

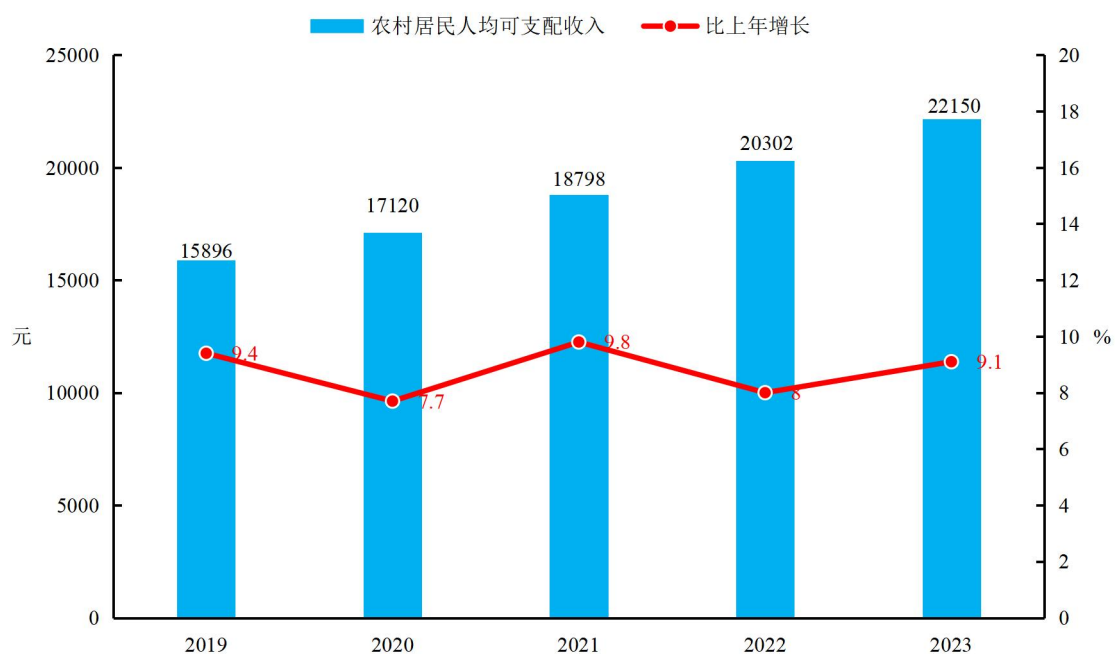
十一、人民生活和社会保障

全年城镇居民人均可支配收入 40759 元，同比增长 4.9%；农村居民人均可支配收入 22150 元，同比增长 9.1%。

图五 2019—2023 年城镇居民人均可支配收入及其增长速度



图六 2019—2023 年农村居民人均可支配收入及其增长速度



年末全县城镇职工基本保险参保人数 40515 人。其中，企业基本养老保险人数 29884 人，机关事业单位基本养老保险人

数 10631 人。年末全城镇职工基本医疗保险参保人数 32271 人，城乡居民基本医疗保险参保人数 281602 人。参加失业保险 33156 人。参加工伤保险 51815 人。

全年全县纳入城镇最低生活保障的居民 739 人，发放城镇低保资金 526 万元；纳入农村最低生活保障的居民 8273 人，发放农村低保资金 4844 万元。

十二、县城建设、资源、环境和安全生产

年末全县城市建成区面积 941 万平方米。年末建成区绿化覆盖面积 386.7 万平方米，建成区绿化覆盖率 41.09%，人均公园绿地面积 13.29 平方米。年末实有县城免费公交车 20 辆，出租汽车 142 辆。县区有公园 4 座，总面积 112.51 公顷。

全年供水总量 466 万吨，人均日生活用水量 143 升。全年液化气供气总量 720 吨，天然气供气总量 6397 万立方米。县城集中供热面积 614.3 万平方米。其中，住宅供热面积 477.9 万平方米。县城污水处理能力 40000 吨/日，全年污水处理量 705.9 万吨。生活垃圾年处理量 7.6 万吨，无害化处理率达到 100%。

年末全县耕地保有量 699295 亩，森林面积 16318 公顷，森林覆盖率 15.8%。本年度检查验收合格造林面积 333 公顷。全年植树量 145 万株，其中，义务植树 75 万株。

年末全县大中型水库蓄水总量 1645.1 万立方米，全年总用水量 502.6 万立方米，其中，生活用水量 456.6 万立方米。

全年县城空气质量二级以上天数达 297 天。其中，一级天

数 64 天。

全县亿元 GDP 生产安全事故死亡率为 0.01。煤炭百万吨死亡率为 0。全年发生火灾事故 135 起,直接损失金额 185.7 万元。全年共发生道路交通事故 4665 起,造成 31 人死亡、321 人受伤,直接财产损失 21.9 万元。

公报注释:

1. 本公报部分数据为初步统计数据。
2. 地区生产总值、各产业增加值绝对值按现价计算,增长速度按不变价计算。
3. 所有增长或下降速度均为同上年相比较。
4. 部分数据因四舍五入的原因,存在与分项合计不等的情况。
5. 规模以上工业企业统计标准为年主营业务收入 2000 万元及以上;固定资产投资统计起点为项目计划总投资 500 万元;限额以上批发零售住宿餐饮企业是指年主营业务收入在 2000 万元及以上的批发企业和年主营业务收入在 500 万元及以上的零售企业,以及年营业额在 200 万元及以上的住宿餐饮企业。