

# 壶关县 2023 年国民经济和社会发展

## 统 计 公 报

壶关县统计局

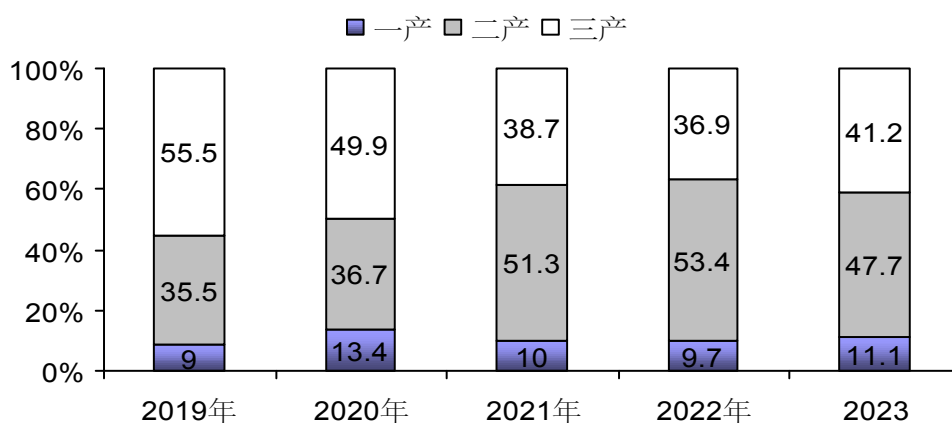
2023 年是全面贯彻党的二十大精神开局之年，是三年新冠疫情防控转段后经济恢复发展的一年。一年来，县委、县政府团结带领全县人民，坚持以习近平新时代中国特色社会主义思想为指导，深入学习贯彻党的二十大精神，认真贯彻落实习近平总书记对山西工作的重要讲话重要指示精神，按照党中央、国务院和省市各项决策部署，坚持稳中求进工作总基调，完整、准确、全面贯彻新发展理念，聚焦“三地一区”目标和建设活力壶关、幸福壶关，统筹推进转型发展、乡村振兴、文旅融合、城市建设、民生保障和安全稳定，全县经济发展呈现出企稳回升、稳中向好的态势，高质量发展扎实推进，产业转型加快升级，文旅融合活力迸发，民生保障有力有效，各项事业全面进步，

社会大局和谐稳定，全面建设社会主义现代化壶关迈出新步伐。

## 一、综合

初步核算，全年全县地区生产总值 826369 万元，按不变价计算，比上年增长 0.2%。其中，第一产业增加值 91703 万元，增长 5.7%；第二产业增加值 394361 万元，增长-7%；第三产业增加值 340305 万元，增长 5.1%。一二三次产业结构比重为 11.1：47.7：41.2。分季度看，一季度当季同比增长 1.4%，二季度当季同比增长 8.8%，三季度当季同比增长 6.6%，四季度当季同比增长-13.4%。

2019-2023年三次产业比重（图1）



## 二、农业

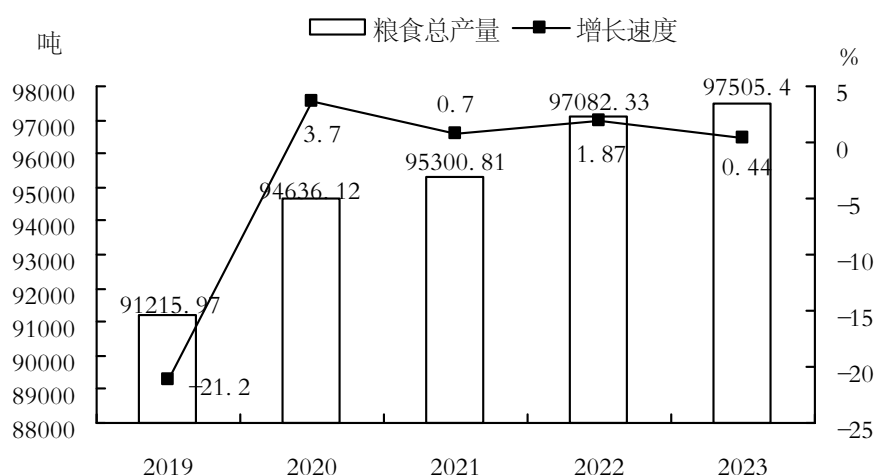
全年全县粮食种植面积 17038.89 公顷，比上年增加 82.29 公顷。其中，玉米种植面积 15439.01 公顷，比上年

增加 99.29 公顷；谷子种植面积 602.84 公顷，比上年增加 213.34 公顷；小麦种植面积 20 公顷；豆类种植面积 469.34 公顷，比上年减少 273.33 公顷；薯类种植 451 公顷，比上年减少 46.51 公顷。

全年粮食产量 97505.4 吨，比上年增加 423.07 吨，增长 0.44%。其中，玉米 92231.82 吨，比上年增加 281.56 吨，增长 0.31%；谷子 1948.87 吨，比上年增加 690.16 吨，增长 54.83%；小麦 93 吨；豆类 1300.2 吨，比上年减少 844 吨；薯类 8301.7 吨，比上年增加 1175.1 吨；

全年农林牧渔业总产值 152314.55 万元，按可比价计算，比上年增长 5.3%。其中，农业总产值 69506.63 万元，增长 2.47%；林业总产值 15336.36 万元，增长 0.76%；牧业总产值 59475.56 万元，增长 10.69%；渔业总产值 62 万元；增长 3.33%；农林牧渔服务业总产值 7934 万元，增长 1.59%。全年新建和改造提升高标准农田面积 1.83 万亩。

2019—2023年粮食总产量及增速（图2）



### 三、工业和建筑业

年末全县规模以上工业企业 35 家。全年规模以上工业增加值增长-12.7%。全年规模以上工业中，制造业增加值比上年增长-11.87%，占规模以上工业增加值比重为 90.55%；战略性新兴产业增加值比上年增长-15.7%，占规模以上工业增加值比重为 20.7%。

规模以上工业企业营业收入 174.69 亿元，增长-2.03%，实现利税 7.75 亿元，实现利润 4.57 亿元。

全年风力发电 14097.3 万千瓦时，比上年增长 10.4%。

全年建筑业增加值 21923 万元，比上年增长-10%。

具有资质等级的总承包和专业承包建筑业企业 10 家，实现总产值 24552 万元，比上年增长-13.48%。

2019-2023年规模以上工业增加值增长速度（图3）

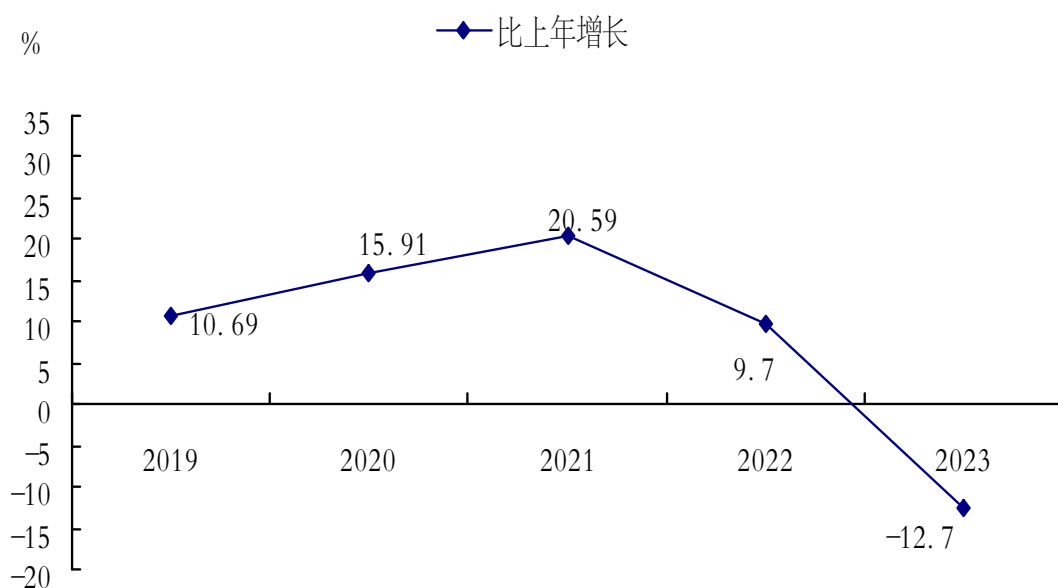


表 1 2023 年主要工业产品产量及其增长速度（规模以上）

产品名称	单 位	产 量	比上年增长%
石灰	吨	789224.57	-20.12
饲料	吨	111088.8	-3.19
商品混凝土	立方米	699686.09	12.89
罐头	吨	159.1	-65.65
生铁	吨	911359	-10.41
粗钢	吨	810777	-1.1
钢材	吨	1040929.43	-22.32
金属切削工具	万件	4295	62.75

#### 四、固定资产投资

全年固定资产投资完成 460433 万元，比上年增长 -9.6%。其中，国有控股 186799 万元，非国有控股 273634 万元；分产业看，第一产业完成投资 48900 万元，增长 -0.6%；第二产业完成投资 176584 万元，增长 22.2%；第三产业完成投资 234949 万元，增长 -25.5%。

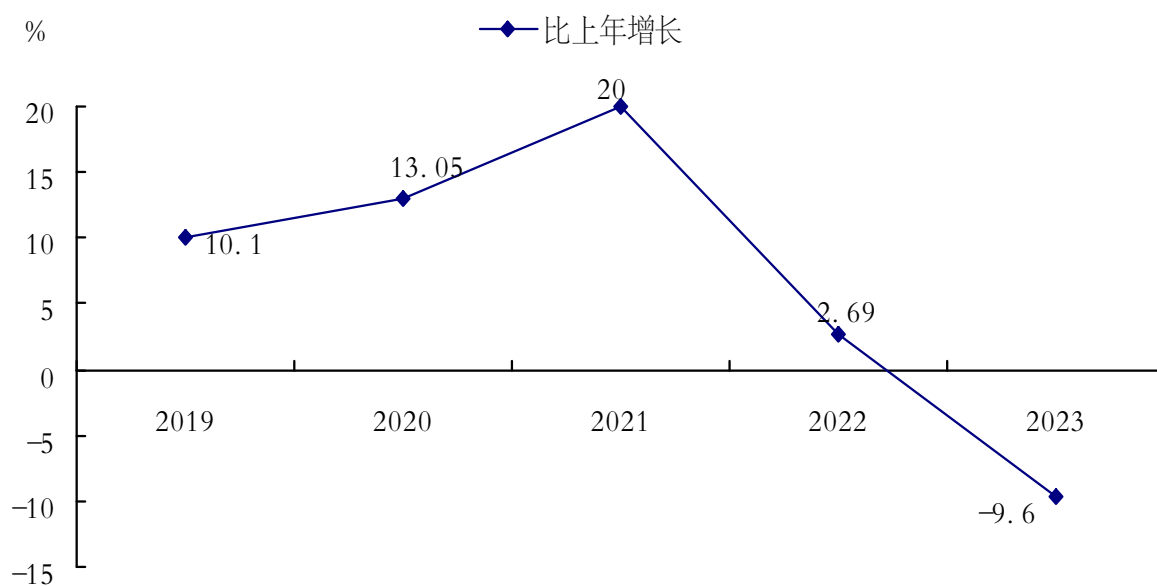
全年房地产开发投资累计完成 157099 万元，同比增长 -15.16%；商品房销售面积 193325 平方米，同比增长 32.34%；商品房销售额 96021 万元，同比增长 6.9%。

表 2 2023 年分产业固定资产投资

单位：万元

产 业	投资额	比上年增长%
总 计	460433	-9.6
第一产业	48900	-0.6
第二产业	176584	22.2
第三产业	234949	-25.5

2019-2023年固定资产投资增长速度（图4）



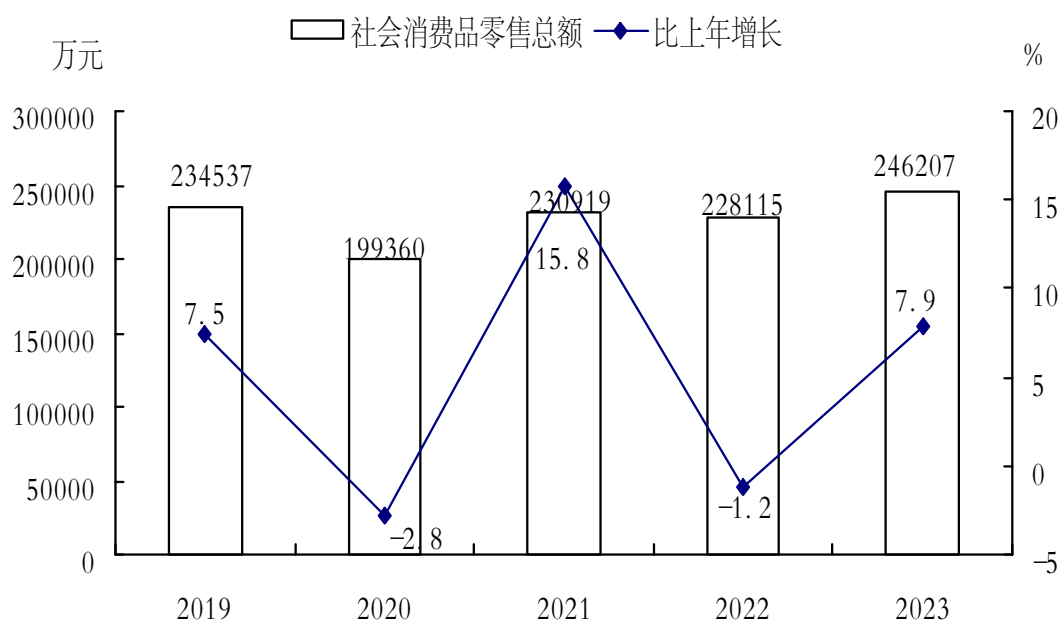
## 五、城乡贸易和对外经济

全年全县社会消费品零售总额 246207.4 万元，同比增长 7.9%。其中，限额以上企业消费品零售额 43729.6 万元，增长 12.8%。分城乡看，城镇消费品零售额 107435.6 万元，

增长 7.8%；乡村消费品零售额 138771.8 万元，增长 8%。按消费形态分，餐饮收入 18200.6 万元，增长 11.2%；商品零售 228006.8 万元，增长 7.7%。

全年进出口总额 13228.32 万元，比上年下降 17.17%，其中出口总额 13228.32 万元。

2019-2023年社会消费品零售总额及其增长速度(图5)



## 六、交通和邮电

年末全县公路通车里程达到 1214.152 公里，其中高速公路 26.741 公里，省道 65.196 公里。全县公路 1072.996 公里，其中县道 212.272 公里，乡道 270.483 公里，村道 544.814 公里，专用公路 45.427 公里。年末机动车保有量

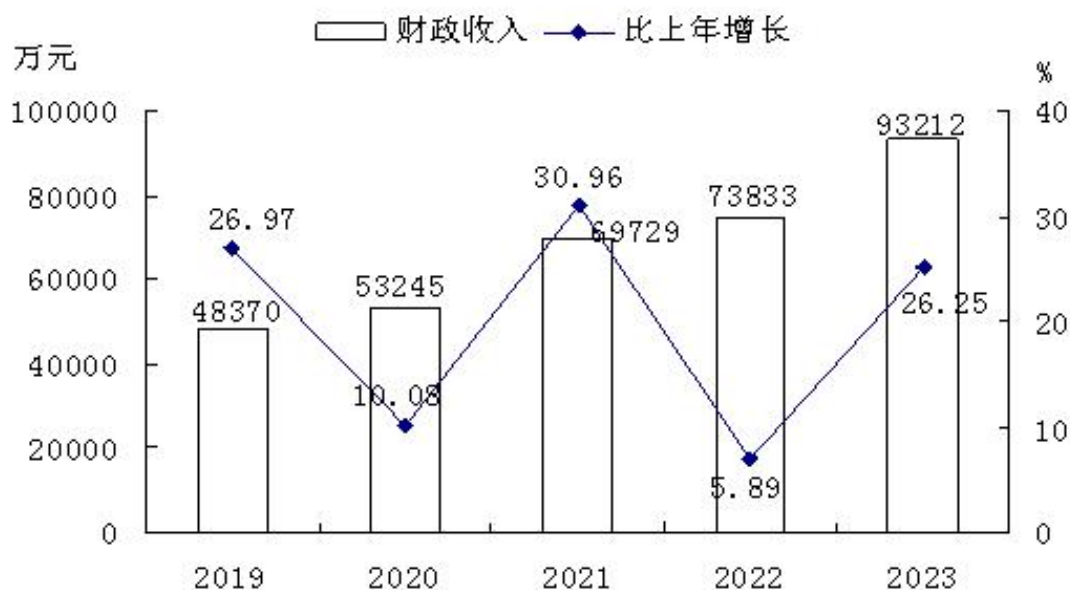
50216 辆，其中小型汽车 45518 辆。年末县城公交车线路共 38 条，公共汽车营运 236 辆，出租车 73 辆。

全年邮政业务总量 2308 万元，电信业务总量 1433 万元，移动电话用户 22112 户，5G 用户 16738 户；联通业务总量 5290 万元，移动电话用户 86300 户，5G 用户 31500 户；移动业务总量 6800 万元，移动电话用户 130391 户，5G 用户 53486 户。

## 七、财政和金融

全年实现财政总收入 93212 万元，同比增长 26.25%。其中，税务部门 77832 万元，增长 31.59%；财政部门 15380 万元，增长 0.08%。一般公共预算收入 43979 万元，增长 7.78%。一般公共预算支出 313652 万元，增长 9.01%。其中，一般公共服务支出 39021 万元，同比增长 13.55%；农林水支出 65507 万元，同比增长 57.45%；教育支出 41637 万元，同比增长 2.21%；社会保障和就业支出 53337 万元，同比增长 8.84%；卫生健康支出 21408 万元，同比下降 3.79%；住房保障支出 7510 万元，同比增长 22.77%。环境保护支出 7221 万元，同比下降 36.33%。文化体育与传媒支出 8452 万元，同比增长 57.25%。

2019—2023年财政总收入及其增长速度（图6）



年末全县金融机构各项存款余额 1727746 万元，比上年增长 9.26%；各项贷款余额 839083 万元，比上年增长 8.57%

表 3 2023 年全县金融机构存贷款及其增长速度

单位：万元

指 标	年末数	比上年增长%
各项存款余额	1727746	9.26
其中：住户存款	1421489	11.05
非金融企业存款	203549	-0.22
各项贷款余额	839083	8.57
其中：住户贷款	363686	22.19
非金融企业及机关团体贷款	475397	0.04

## 八、教育和科学技术

年末全县普通高中 3 所，职业高中 2 所，初中 15 所，小学 21 所，幼儿园 45 所，特殊教育 1 所。

表 4 2023 年教育发展情况

单位：人

指 标	招生	在校生	毕业生
高 中	971	3839	1211
初 中	2813	8354	1685
小 学	2299	15139	3038
幼儿园	1800	6317	2499
职业高中	140	537	215

全年认定高新技术企业 9 家，市级以上技术创新中心 2 家，签定技术交易合同 15 项；全年专利授权数 77 件。产品质量检验机构 1 个，完成产品认证的企业 40 个。

## 九、文化旅游、卫生健康和体育

年末全县共有艺术表演团体 11 个，文化馆 1 个，文物博物馆 1 个，公共图书馆 1 个。公共图书馆图书总藏量 135 千册，放映单位 2 个，放映 11305 场次，观众人数达到 7.48 万人次，其中农村公益电影共放映 3348 场次。文物保护 788 处。

全县融媒体中心 1 个，广播、电视通乡镇均为 10 个，广播、电视覆盖率均达到 99%，年末有线广播电视用户达到 54659 户，接收数字信号电视用户 21363 户。

全年全县 5A 级景区 1 个，4A 级景区 2 个。全县重点景区共接待游客 439.9 万人次，实现门票收入 17063.5 万元，旅游总收入 6.69 亿元。

年末全县共有卫生医疗机构 427 个，其中综合医院 4 个，中医医院 1 个；基层医疗机构 418 个，其中社区卫生服务站 10 个，村卫生室 277 个，诊所 41 个；专业公共卫生机构 3 个，其中疾病预防控制中心 1 个，妇幼保健机构 1 个。实有病床位 1230 张，卫生技术人员 1724 人，其中执业助理医师 589 人，执业医师 446 人，注册护士 580 人。

年末有体育场馆数 4 个，各级体育赛事举办 14 次，参加人员 7828 人。

## **十、城市建设、资源、环境和安全生产**

年末县城住房居住面积 419 万平方米，人均住房面积 45.1 平方米。

全年全县供水总量 1772 万吨，县城供水总量 409.12 万吨，其中生活供水 343.86 万吨。县城集中供热面积达到 390 万平方米，其中住宅供热面积 316 万平方米，燃气普及率 97%。

年末全县森林面积 39405 公顷，森林覆盖率 39.1%，全年造林合格面积 333 公顷，其中人工造林面积 300 公顷，封山育林 133 公顷，义务植树 150 万株。

全年 PM2.5 浓度均值为 33 微克/m<sup>3</sup>，SO<sub>2</sub> 浓度均值为 17 微克/m<sup>3</sup>；优良天数达到 296 天。

全年亿元 GDP 生产安全事故死亡人数为 0.061 人。全年共发生道路交通事故 2 起，造成 2 人死亡，直接财产损失 5.1 万元。道路交通万车死亡率 0.056 人/万车。

## 十一、人口、人民生活和社会保障

2023 年全县常住人口为 230763 人，其中男性 115386 人，占 50%；女性 115377 人，占 50%。性别比为 100.01（以女性为 100）。自然增长率-3.12‰。

表 5 2023 年人口抽样数及其构成

指 标	人 数	比 重 (%)
全县总人口	230763	—
其中：城 镇	96990	42.03
乡 村	133773	57.97
其中：男 性	115386	50.00
女 性	115377	50.00

全年农村常住居民人均可支配收入 11787 元，比上年增长 12.4%；城镇常住居民人均可支配收入 32399 元，比上年增长 6.1%。

2019-2023年农村常住居民人均可支配收入及其增长速度（图7）



2019-2023年城镇常住居民人均可支配收入及其增长速度（图8）



年末参加城镇基本医疗保险 254516 人，其中参加城镇职工基本医疗保险 18063 人，参加城镇居民基本医疗保险 236453 人；参加基本养老保险 33287 人，其中企业职工 20835 人，城镇居民 2520 人，机关事业单位 9932 人；参加农村社会养老保险 170986 人。参加失业保险 24402 人，城镇基本社会保障覆盖率达到 97%，城镇新增就业人数 4743 人。

年末全县农村养老服务机构 11 个，光荣院 1 个，社会福利和捐助救助中心 1 个，床位 690 张，收养 311 人。全年城镇居民最低生活保障人数 174 人，发放城市低保资金 121.7 万元；农村居民最低生活保障人数 8302 人，发放农村低保资金 4652.3 万元；农村特困供养人数 1654 人。

## 公报注释：

【1】本公报中数据均为初步统计数据。

【2】本公报部分数据由相关部门提供。

【3】进出口数据按人民币计算。

【4】本公报为12月底数据，由于逢企业进退名录库时期会存在与年报数据不一致情况。

【5】2019年—2022年一、二、三产业比重为上级统计部门调整反馈数据。

【6】各产业增加值绝对数按现价计算，增长速度按不变价格计算。

【7】所有增长或下降速度均为同上年相比较。

【8】部分数据因四舍五入的原因，存在与分项合计不等的情况。

【9】战略性新兴产业包括新一代信息技术产业、高端装备制造产业、新材料产业、生物产业、新能源汽车产业、新能源产业、节能环保产业等七大产业。

