

织金县 2023 年国民经济和社会发展统计公报

织金县统计局

(2024 年 5 月 15 日)

2023 年是全面贯彻落实党的二十大精神开局之年，是三年新冠疫情防控转段后经济恢复发展的一年。全县上下坚持以习近平新时代中国特色社会主义思想为指导，全面贯彻党的二十大和二十届二中全会精神，落实中央、省、市各项决策部署，坚持稳中求进工作总基调，完整、准确、全面贯彻新发展理念，加快构建新发展格局，全力推动全县经济社会高质量发展。

一、综合

根据县（市、区）生产总值统一核算结果，2023 年，全县地区生产总值完成 254.79 亿元，比上年增长 6.7%。其中，第一产业增加值完成 51.99 亿元，比上年增长 3.72%；第二产业增加值完成 78.09 亿元，比上年增长 7.72%；第三产业增加值完成 124.71 亿元，比上年增长 7.46%。第一产业增加值占地区生产总值的比重为 20.41%，第二产业增加值占地区生产总值的比重为 30.65%，第三产业增加值占地区生产总值的比重为 48.95%；与 2022 年相比，第一产业增加值占地区生产总值比重下降 1.24 个百分点，第二产业增加值占地区生产总值比重上升 0.76 个百分点，第三产业增加值占地区生产总值比重上升 0.48 个百分点。全年人均地区生产总值为 32898 元，比上年增长 11.3%。

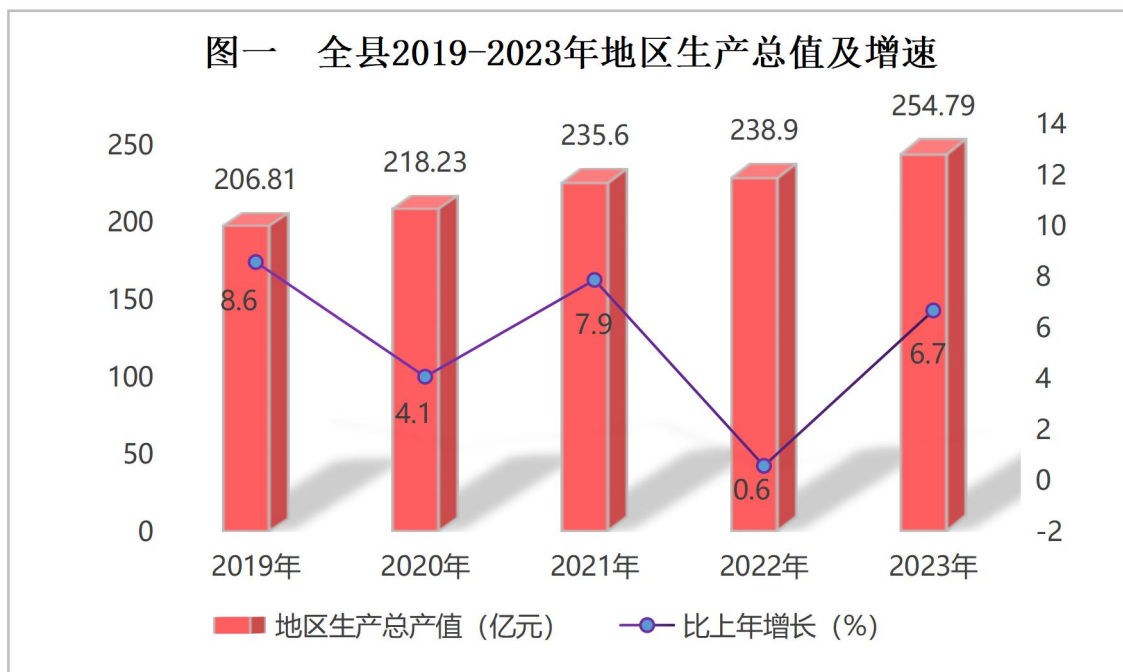


表 1 全县 2023 年地区生产总值及构成

行业名称	现价 (亿元)	比上年增长 (%)
地区生产总值	254.79	6.7
1.按三次产业分		
第一产业	51.99	3.72
第二产业	78.09	7.72
第三产业	124.71	7.46
2.按行业分		
农、林、牧、渔业	55.98	3.89
工业	66.98	9.45
建筑业	11.14	-1.04
批发和零售业	22.47	12.14
交通运输、仓储和邮政业	14.00	9.63
住宿和餐饮业	10.52	11.31
金融业	12.63	11.80
房地产业	4.06	6.61
其他服务业	57.01	3.85

2023 年，全县新增城镇就业人数 10706 人，农村转移性就

业 14709 人，失业再就业人员 2416 人，失业率 4.04%。

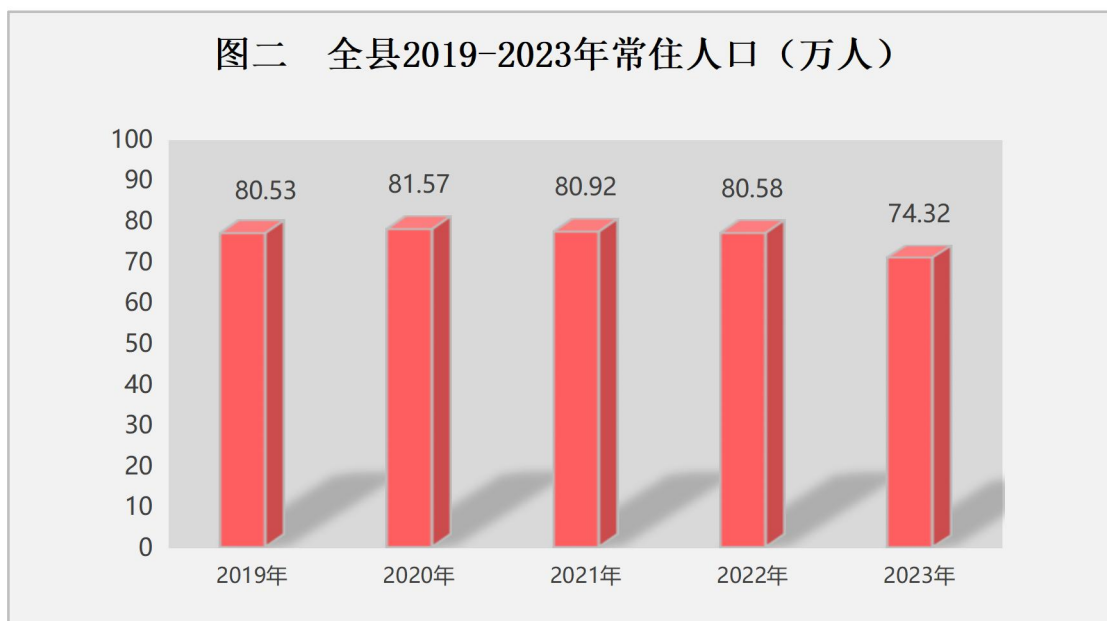
据公安年报显示，2023 年，全县年末公安户籍人口 123.33 万人。按性别分：男性为 65.55 万人，女性为 57.78 万人；按城乡分：城镇为 51.11 万人，乡村为 72.22 万人。据卫生健康资料显示，全县户籍人口出生率为 9.72‰，死亡率为 5.47‰，自然增长率为 4.25‰。

表 2 全县 2023 年年末公安户籍人口及其构成

指标名称	绝对数 (人)	占年末户籍人口的比重 (%)
年末总户数	373871	
年末总人口	1233337	100
按城乡分		
城镇	511079	41.44
乡村	722258	58.56
按性别分		
男性	655529	53.15
女性	577808	46.85
按年龄分		
0-17 岁	326939	26.51
18-34 岁	347645	28.19
35-59 岁	411133	33.33
60 岁以上	147620	11.97

2023 年，全县年末常住人口 74.32 万人，年平均常住人口为 77.45 万人；据卫生健康资料显示，全县常住人口出生率为 12.02‰，死亡率为 6.03‰，自然增长率为 5.99‰。

图二 全县2019-2023年常住人口（万人）

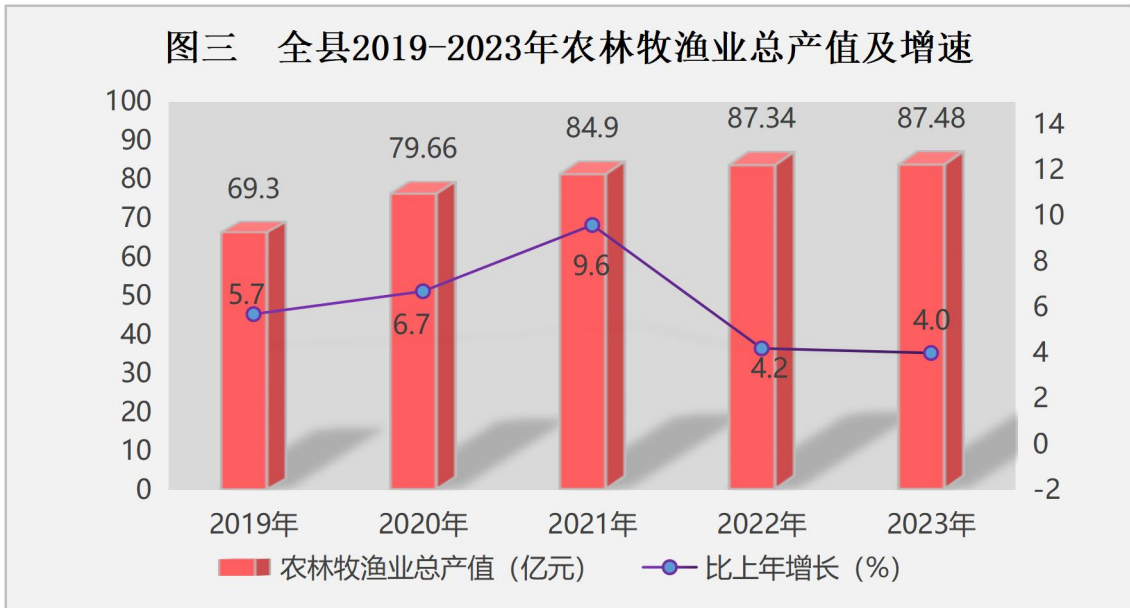


二、农业和乡村振兴

2023年，全县农林牧渔业总产值完成87.48亿元，按可比价计算，同比增长4.0%。其中，农业种植业产值62.23亿元，比上年增长4.22%；林业产值2.77亿元，比上年增长0.2%；牧业产值18.65亿元，比上年增长3.74%；渔业产值0.71亿元，比上年下降2.91%。

表3 全县2023年农林牧渔业总产值

指标名称	计量单位	绝对数	比上年增长 (%)
农林牧渔业总产值	万元	874837	4.0
农业	万元	622328	4.22
林业	万元	27673	0.2
牧业	万元	186533	3.74
渔业	万元	7100	-2.91



2023年，全县粮食播种面积124万亩，比上年增长0.03%；粮食总产量30.51万吨，比上年增长0.1%。蔬菜播种面积45.07万亩，比上年下降10.45%；蔬菜产量50.93万吨，比上年下降6.2%；食用菌产量2.11万吨，比上年增长7.88%；中草药产量2907吨，比上年增长31.59%；茶叶产量849吨，比上年下降8.63%。年末园林水果面积11.26万亩，园林水果产量4.75万吨，比上年增长29.08%。

2023年，全县年末猪存栏29.73万头，比上年增长0.14%；牛存栏11.77万头，比上年增长2.84%；羊存栏3.33万只，比上年下降4.91%；家禽存栏271.75万羽，比上年下降3.99%。全年猪出栏37.79万头，比上年增长2.52%；牛出栏4.30万头，比上年下降4.76%；羊出栏2.62万只，比上年增长0.15%；家禽出栏425.49万羽，比上年增长1.43%。全年猪牛羊禽四肉总产量4.79

万吨,比上年增长 2.18%;禽蛋产量 0.73 万吨,比上年下降 3.83%。

2023 年,全县精准选派 1071 名干部组建 357 个乡村振兴驻村工作队,累计识别监测对象 2137 户 9347 人。其中,边缘易致贫户 573 户 2179 人,突发严重困难户 1126 户 5177 人,脱贫不稳定户 428 户 1991 人。省下达我县中央及省级衔接资金 42047 万元,立项批复项目 360 个。

三、工业和建筑业

2023 年,全县规模以上工业增加值比上年增长 13.1%。从三大门类看,规模以上采矿业增加值比上年增长 16.4%;规模以上制造业增加值比上年下降 4.2%;规模以上电力、热力、燃气及水生产和供应业增加值比上年增长 8.2%。工业主要产品产量中,原煤产量 1323 万吨,比上年增长 22.4%;自来水生产量 1208 万立方米,比上年下降 8.63%;发电量 77.84 亿千瓦时,比上年增长 20.0%。全县规模以上工业企业营业收入 119.33 亿元,比上年增长 23.01%;每百元营业收入成本为 84.38 元,比上年减少 3.61 元;税金及附加 4.08 亿元,比上年增长 30.7%;规模以上工业产销率为 98.39%。

表 4 全县 2023 年工业主要产品产量

指标名称	单位	产量	比上年增长 (%)
原煤	万吨	1323	22.4
水泥	万吨	45.6	9.7
自来水	万立方米	1208	8.6
发电量	亿千瓦时	77.84	20.0

2023年，全县建筑业增加值11.14亿元，比上年下降1.04%，具有资质等级的总承包和专业承包建筑业企业利润总额2762.9万元，比上年下降35.73%。

四、固定资产投资和房地产业

2023年，全县固定资产投资比上年增长43.7%。分三次产业看，第一产业投资比上年增长364.5%，第二产业投资比上年增长29.3%，第三产业投资比上年增长61.5%。从重点领域投资情况看，工业投资比上年增长27.3%，房地产投资比上年增长13.76%，基础设施投资比上年增长194.6%。

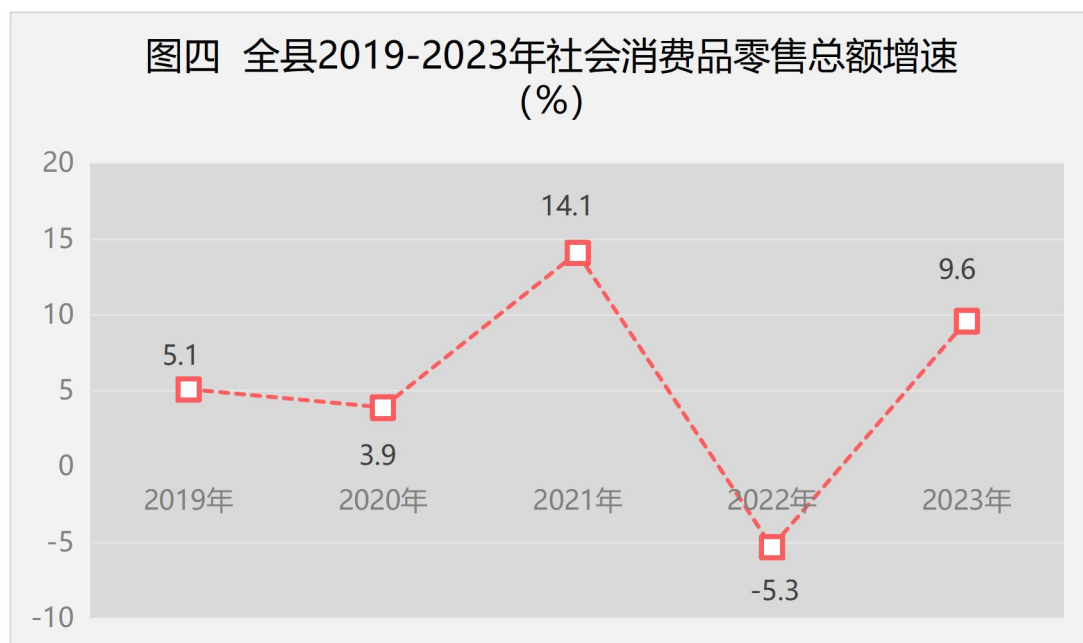
2023年，全县房屋施工面积229.06万平方米，比上年下降0.9%；房屋竣工面积8.69万平方米，比上年增长75.76%；商品房销售面积24.78万平方米，比上年增长27.57%；商品房销售额11.57亿元，比上年增长12.86%。

表5 全县2023年房地产开发和销售

指标名称	单位	完成值	比上年增长 (%)
房屋施工面积	万平方米	229.06	-0.9
住宅	万平方米	181.66	-0.25
房屋竣工面积	万平方米	8.69	75.76
住宅	万平方米	6.65	198.37
商品房销售面积	万平方米	24.78	27.57
住宅	万平方米	23.66	37.35
商品房销售额	亿元	11.57	12.86
住宅	亿元	10.7	27.91

五、消费、市场和物价

2023年，全县社会消费品零售总额比上年增长9.6%。按行业类型统计，批发业销售额比上年增长24.4%、零售业销售额比上年增长8.6%、住宿业营业额比上年增长18.1%、餐饮业营业额比上年增长10.4%。



2023年，全县新设立市场主体13365户，注册资本982771.35万元。其中，企业3135户，注册资本892550.19万元；个体工商户10209户，注册资本84765.16万元；农民专业合作社21户，注册资本5456万元。

2023年，全市居民消费价格比上年下降0.5%。其中，其他用品和服务上涨2.1%，教育文化娱乐上涨2.0%，医疗保健上涨0.6%；衣着下降3.7%，交通通信下降2.5%，生活用品及服务下降1.2%，居住下降0.4%；食品烟酒与上年持平。

表 6 全市 2023 年居民消费价格指数

指标名称	上年同期=100
居民消费价格总指数	99.5
一、食品烟酒	100.0
粮 食	100.3
鲜 菜	104.5
畜 肉	92.0
水 产 品	96.0
蛋	100.2
鲜 果	105.1
二、衣着	96.3
三、居住	99.6
四、生活用品及服务	98.8
五、交通和通信	97.5
六、教育文化和娱乐	102.0
七、医疗保健	100.6
八、其他用品和服务	102.1

六、旅游发展

旅游产业化成效显著，随着织金洞成功创建国家 5A 级旅游景区，织金县成为全市第二家拥有“5A”级景区的县（市、区）。截至目前，全县共有“5A”级景区 1 家、“3A”级景区 2 家。2023 年，全县提质改造完成 2 座旅游厕所并投入使用。完成编制织金古城手绘地图，同时实现手机同步导览，更新完善城区旅游标识标牌。官寨乡创评为全国乡村旅游重点乡镇、屯上村创评为全国乡村旅游重点村。全县累计接待境内外游客 1580 万人次，比上年增长 31%；实现旅游总收入 155 亿元，比上年增长 40%。

七、交通、邮政

2023年，全县年末公路通车里程3845.05公里。按其在公路路网中的行政等级划分，国道127.56公里，其中国家高速公路57.91公里；省道408公里，其中省级高速公路44.03公里；县道508.41公里；乡道791.21公里；村道2009.88公里。

表7 全县2023年公路里程基本情况

指标名称	单位	通车里程
通车里程	公里	3845.05
过道	公里	127.56
国家级高速	公里	57.91
省道	公里	408
省级高速	公里	44.03
县道	公里	508.41
乡道	公里	791.21
村道	公里	2009.88

2023年，全县邮政业务总量5851.8万元，比上年增长19.95%。快递业务10491万件，比上年增长27.52%；快递业务收入11952.61万元，比上年增长25.57%。

八、财税、金融

2023年，全县财政总收入40.67亿元，比上年增长16.7%。其中，一般公共预算收入12.02亿元，比上年增长7.6%。财政总支出74.66亿元，比上年下降1.6%；一般公共预算支出62.74

亿元，比上年下降 1.0%。2023 年税收收入 21.12 亿元，比上年增长 40.28%。

表 8 全县 2023 年财政收入情况

指标名称	本年完成 (万元)	上年同期 (万元)	比上年增长 (%)
财政总收入	406728	348461	16.7
财政收入	209790	209585	0.1
税务收入	196938	138876	41.8
地方财政收入	293207	270321	8.5
一般预算收入	120221	111721	7.6
地方税收收入	79034	57232	38.1
非税收入	41187	54489	-24.4
政府性基金收入合计	124658	158600	-21.4

表 9 全县 2023 年财政支出情况

指标名称	本年完成 (万元)	上年同期 (万元)	比上年增长 (%)
财政总支出	746612	758478	-1.6
一般公共预算支出	627411	634002	-1.0
一般公共服务支出	41713	41238	1.2
教育支出	162554	171211	-5.1
科学技术支出	293	166	76.4
文化旅游体育与传媒支出	2760	1806	52.8
社会保障和就业支出	114210	102691	11.2
卫生健康支出	55131	65352	-15.6
节能环保支出	19189	14967	28.2
城乡社区支出	13541	11788	14.9
农林水支出	91390	76691	19.2
交通运输支出	4247	14241	-70.2
住房保障支出	23951	45351	-47.2

2023年，全县金融机构人民币存款余额263.35亿元，比上年增长7.67%；金融机构人民币贷款余额343.49亿元，比上年增长19.78%；金融机构人民币存贷款余额增长14.52%。

表10 全县2023年金融存贷款余额情况

指标名称	本年余额 (万元)	比年初增减数 (万元)	
		今年	去年
一、各项存款	263.35	18.76	29.68
(一) 境内存款	263.33	18.75	29.68
1. 住户存款	215.32	19.84	26.15
2. 非金融企业存款	29	-3.24	6.46
3. 广义政府存款	19.01	2.15	-2.94
4. 非银行业金融机构存款	0	0	0
(二) 境外存款	0.02	0.01	0
二、各项贷款	343.49	56.73	22.22
(一) 境内贷款	343.49	56.73	22.22
1. 住户贷款	122.08	21.3	8.96
(1) 短期贷款	60.08	5.75	3.39
(2) 中长期贷款	62	15.55	5.57
(二) 非金融企业及机关	221.41	35.43	13.27
1. 短期贷款	18.59	7.49	2.67
2. 中长期贷款	202.82	27.95	10.59

九、教育和卫生健康

2023年，全县共有各级各类学校520所。其中，幼儿园237所（民办幼儿园73所）、小学234所、初级中学37所、九年一贯制学校2所、完全中学2所、高级中学4所、十二年一贯制学校1所、中职学校1所、特殊教育学校1所、专门学校1所。全

县共有中小学教师 8815 人。其中，小学 4454 人、初中 2830 人、高中 1531 人。共有幼儿园专任教师 2405 人。其中，编制教师 646 人，临聘教师 1759 人。共有在校学生 201844 人，其中：学前 30900 人、小学 97497 人、初中 50002 人、高中 20938 人、中职 2324 人、特殊学校 135 人、专门学校 48 人。全县共计投入 8367.19 万元资助贫困学生 154980 人次。

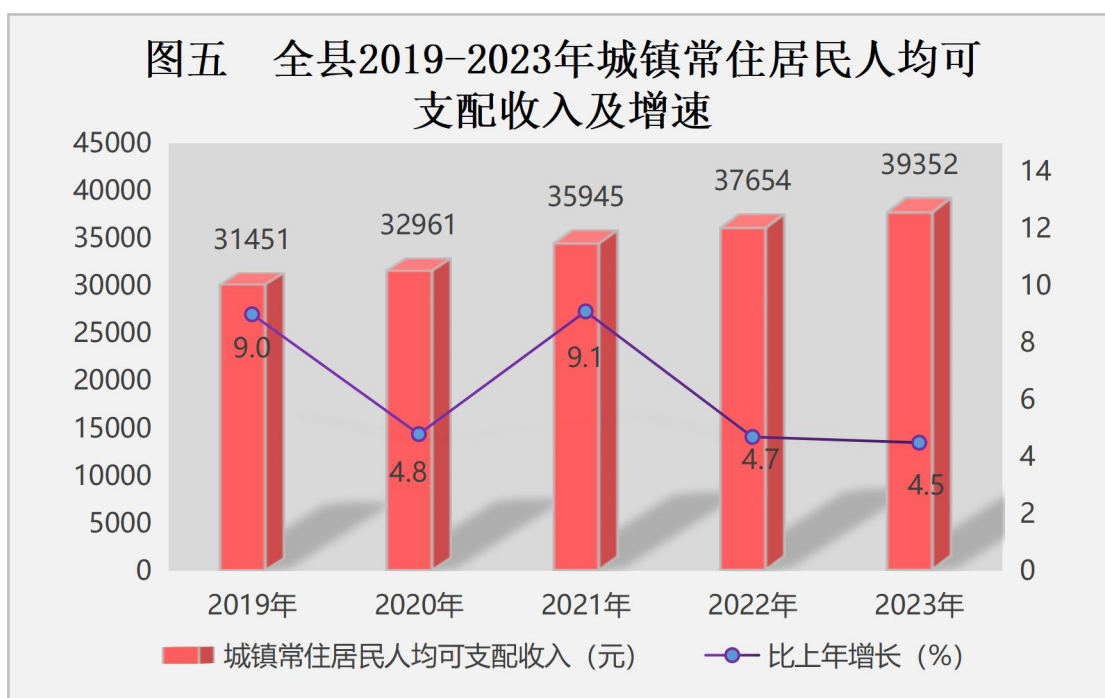
2023 年，全县共有卫生机构 760 家。共有执业（助理）医师 2271 人。其中，执业医师 1501 人（全科 112 人）、执业助理 770 人（乡村全科 101 人，执助全科 115 人）。注册护士 3211 人，现有开放床位 5527 张。按年平均常住人口 77.45 万人计算，每万人拥有执业（助理）医师达 29.32 人、护士达 41.46 人，每万人全科医师达 4.25 人，每万人拥有医疗卫生机构床位数 71.36 张。

表 11 全县 2023 卫生机构人员情况表

指标名称	单位	绝对数
卫生机构数	个	760
执业（助理）医师	人	2271
执业医师	人	1501
执业助理	人	770
注册护士	人	3211
现有床位数	张	5527

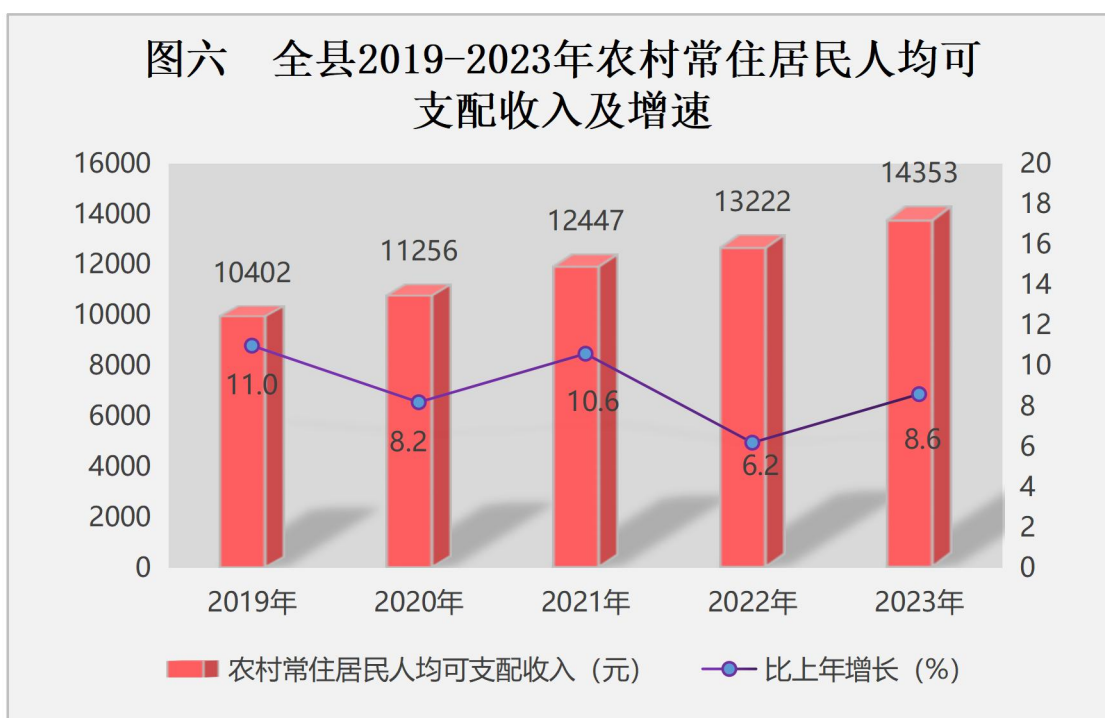
十、人民生活、社会保障和城镇化建设

2023年，全县城镇常住居民人均可支配收入39352元，比上年增长4.5%。其中，工资性收入25512元，占城镇常住居民人均可支配收入的64.83%，比上年增长59.40%；经营性净收入4457元，占城镇常住居民人均可支配收入的11.33%，比上年下降46.87%；财产性净收入2005元，占城镇常住居民人均可支配收入的5.09%，比上年增长97.95%；转移性净收入7378元，占城镇常住居民人均可支配收入的18.75%，比上年下降39.71%。城镇常住居民人均可支配收入由2019年的31451元增加到2023年的39352元，年均增长5.76%。城镇常住居民人均消费性支出23661元，比上年增长16.10%。



2023年，全县农村常住居民人均可支配收入14353元，比上年增长8.56%。其中，工资性收入4494元，占农村常住居民

人均可支配收入的 31.31%，比上年下降 39.75%；经营性净收入 3656 元，占农村常住居民人均可支配收入的 25.47%，比上年增长 38.50%；财产性净收入 161 元，占农村常住居民人均可支配收入的 1.12%，比上年增长 30.69%；转移性净收入 6043 元，占农村常住居民人均可支配收入的 42.10%，比上年增长 101.35%。农村常住居民人均可支配收入由 2019 年的 10402 元增加到 2023 年的 14353 元，年均增长 8.38%。农村常住居民人均消费性支出 13746 元，比上年增长 8.31%。



2023 年，全县城镇职工基本养老保险参保 6.76 万人，比上年增长 2.59%。其中，企业职工 4.51 万人，机关事业单位职工 2.25 万人，失业保险参保 3.20 万人，比上年增长 1.60%。工伤

保险参保 7.12 万人，比上年下降 5.34%。全县享受城镇居民最低生活保障 11869 人；享受农村居民最低生活保障 88506 人。

2023 年，全县城区建成面积达 28.53 平方公里，新增城镇常住人口 1.93 万人，常住人口城镇化率达 46.75%。全面推进“四改”建设，完成棚户区改造 1238 户、老旧小区改造 4 个、背街小巷改造 25 条，建成管网建设 34.34 公里（供水管网建设 2 公里，雨水管网建设 6.5 公里，天然气管网铺设 4.4 公里，污水管网 21.44 公里）。成功举办织金县房地产交易展示会，商品房销售面积达 24.9 万平方米。开通织金-八步等 4 条公交专线，完成双堰路改造，建成安居沿河路地下智慧停车场，新增公共停车位 498 个，市政设施完好率和路灯亮灯率均达 99%。城乡生活垃圾收运系统实现全覆盖，城乡生活垃圾无害化处理率达 90.72%，公园绿地面积达 192.46 公顷。

十一、生态建设和环境

2023 年，县全县污水处理厂处理能力 3.70 万吨/日，与上年持平；污水处理率达 97.47%，比上年降低 0.67 个百分点；城镇集中式饮用水源地水质达标率 100%；全县城市环境空气质量优良天数比 98.4%。

注释：

[1] 本公报中数据均为初步统计数。

[2] 地区生产总值、农业总产值、规模以上工业增加值及其分类项目增长速度按可比价计算，为实际增长速度；其他指标除特殊说明外，按现价计算，为名义增长速度。

[3] 地区生产总值是指一个地区内所有常住单位在一定时期内生产的全部最终产品和服务的价值总和。

[4] 固定资产投资的统计范围为计划总投资 500 万元及以上的固定资产项目投资及所有房地产开发项目投资。固定资产投资是指以货币形式表现的在一定时期内完成的建造和购置固定资产的工作量以及与此有关的费用的总称。

[6] 规模以上工业的统计范围为年主营业务收入 2000 万元及以上的工业企业。

[7] 社会消费品零售总额统计中限额以上单位是指年主营业务收入 2000 万元及以上的批发业企业(单位)、500 万元及以上的零售业企业(单位)、200 万元及以上的住宿和餐饮业企业(单位)。

[8] 社会消费品零售总额包括实物商品网上零售额，不包括非实物商品网上零售额。

[9] 部分数据因四舍五入的原因，存在总计与分项合计不等的情况。

资料来源：本公报中就业数据来源于县人力资源和社会保障

局；户籍人口数据来源于县公安局；乡村振兴数据来源于县乡村振兴局；市场主体数据来源于县市场监督管理局；旅游数据来源于县文体广电旅游局；交通数据来源于县交通运输局；邮政数据来源于县邮政公司；财政数据来源于县财政局；金融数据来源于中国人民银行毕节中心支行；教育数据来源于县教育科技局；卫生数据来源于县卫生健康局；城镇化建设数据来源于县发展改革局；医疗保险数据来源于县医疗保障局；社会保障类数据来源于县民政局。