



利川市2023年国民经济和社会发展 统计公报

利川市统计局 国家统计局利川调查队

2024年4月23日

2023年，是三年新冠疫情防控转段后经济恢复发展的一年，面对严峻复杂的外部形势和超预期因素影响，全市上下在市委、市政府的坚强领导下，认真贯彻党的二十大和二十届二中全会精神，全面落实中央和省州各项决策部署，全力以赴稳经济、增动能、促改革、惠民生、防风险，经济运行回升向好，重点工作推进有力，社会大局和谐稳定，经济社会高质量发展取得新成效。

一、综合

初步核算，全市完成地区生产总值263.72亿元，同比增长6.1%。其中，第一产业增加值56.02亿元，增长4.3%；第二产业增加值46.97亿元，增长7.8%；第三产业增加值160.73亿元，增长6.2%。三次产业结构比为21.24:17.81:60.95。按年均常住人口计算，全市人均生产总值达到36850元，增长5.8%。

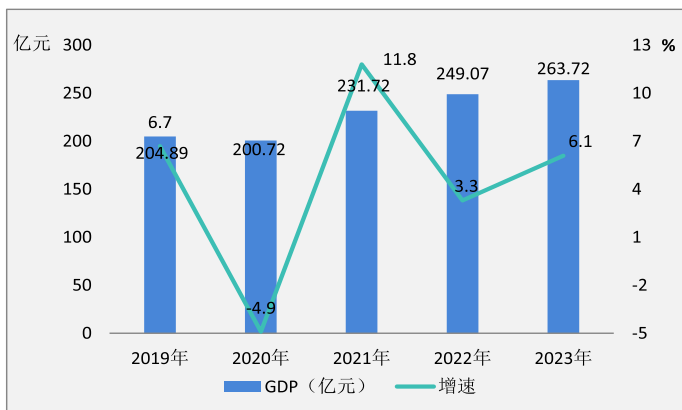


图1 2019-2023年全市地区生产总值及增速

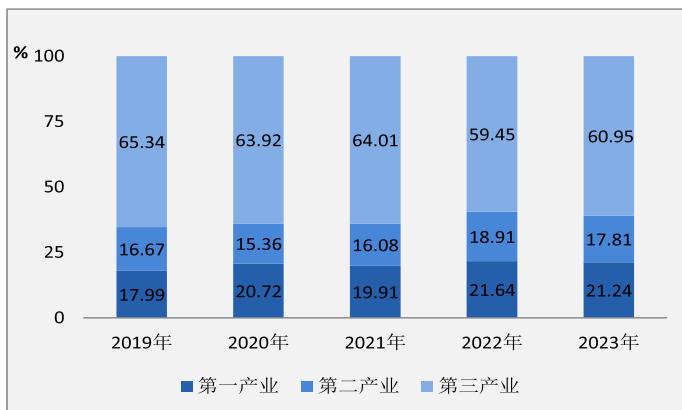


图2 2019-2023年全市三次产业结构比

年末全市户籍总人口为91.19万人，比上年末减少3900人。全市常住人口71.56万人，比上年末减



少100人，其中城镇常住人口34.21万人，城镇化率47.80%，比上年提高1.03个百分点。全年人口出生率为6.15%，人口死亡率为7.93%，人口自然增长率为-1.78%。出生人口性别比（以女性为100，男性对女性的比例）113。

全年城镇新增就业人员10558人，城镇登记失业率控制在5.5%以内。

全年居民消费价格比上年下降0.4%。分类别看，食品烟酒价格上涨0.4%，衣着价格上涨1.0%，居住价格下降0.7%，生活用品及服务价格下降0.9%，交通和通信价格下降3.8%，教育文化和娱乐价格上涨0.2%，医疗保健价格上涨1.0%，其他用品和服务价格上涨2.9%。

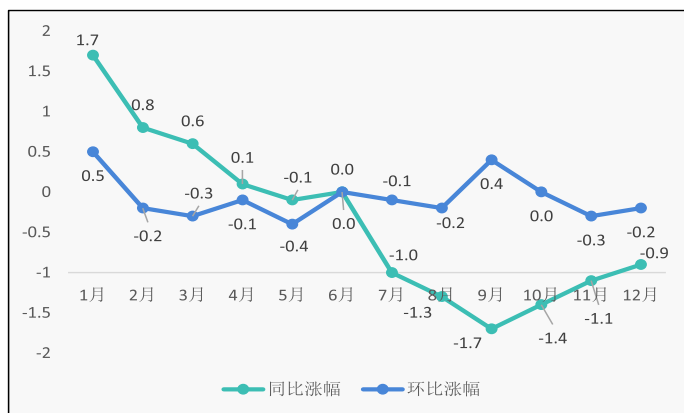


图3 2023年居民消费价格月度涨跌幅度



年末全市共有市场主体97524户，比上年增长15.5%。实有企业类市场主体18736户，增长32.2%。实有个体工商户74960户，增长12.7%。农民专业合作社3828个，增长2.4%。全年新登记市场主体19565户，其中新登记企业类市场主体5481户。

二、农业

全年全市农林牧渔业总产值1015922万元，扣除价格因素，比上年增长5.0%。其中农业总产值636623万元；林业总产值52291万元；牧业总产值252973万元；渔业总产值4918万元；农林牧渔业及辅助性活动总产值69117万元。农林牧渔业增加值593872万元，比上年增长4.9%。其中，农业增加值380826万元；林业增加值27191万元；牧业增加值149254万元；渔

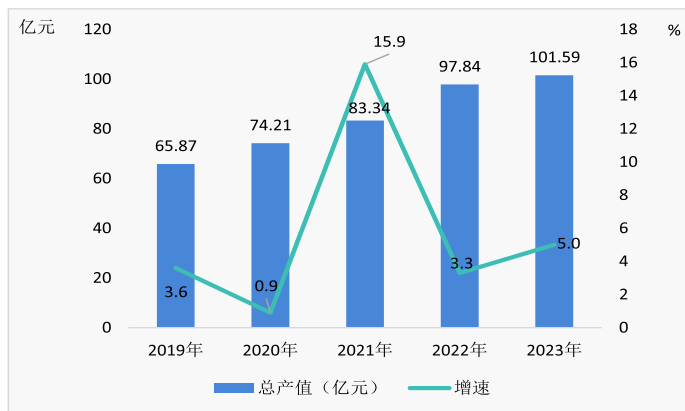


图4 2019-2023年全市农林牧渔业总产值及增速



业增加值2902万元；农林牧渔业及辅助性活动增加值33699万元。

全年粮食种植面积117.03万亩，比上年增加0.16万亩。粮食总产量31.87万吨，比上年增加0.50万吨，增长1.6%。油料产量1.64万吨，增长18.2%。烟叶产量0.72万吨，增长0.3%。蔬菜及食用菌产量88.28万吨，增长4.2%。茶叶产量2.34万吨，增长8.4%。园林水果产量6.01万吨，增长16.1%。

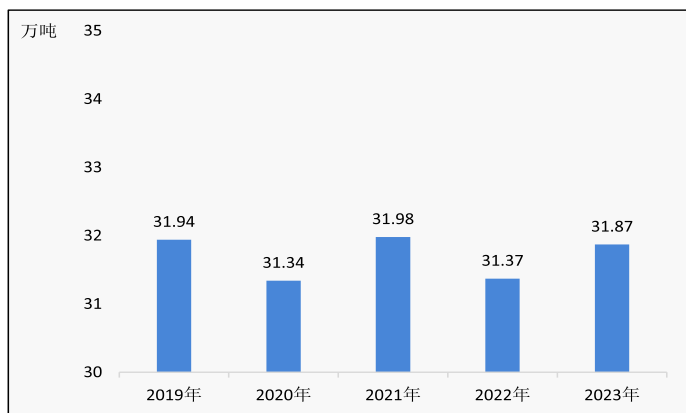


图5 2019-2023年全市粮食产量

全年猪牛羊禽肉产量6.87万吨，比上年增长5.2%，其中猪肉产量6.19万吨，比上年增长5.5%。禽蛋产量1.07万吨，比上年增长0.9%。年末生猪存栏46.55万头，比上年增长16.4%，生猪出栏79.18万头，比上年增长2.7%。



三、工业和建筑业

全年全部工业增加值26.91亿元，同比增长4.3%。规模以上工业企业84家，规模以上工业增加值增长10.0%，全年规模以上工业产销率为95.57%，每百元营业收入中的成本82.36元，比上年增加0.69元，营业收入利润率7.27%，增加0.22个百分点；每百元营业收入中的费用10.4元，减少1.52元；每百元资产实现的年营业收入86.23元，增加6.37元；资产负债率60.5%，增加1.1个百分点。

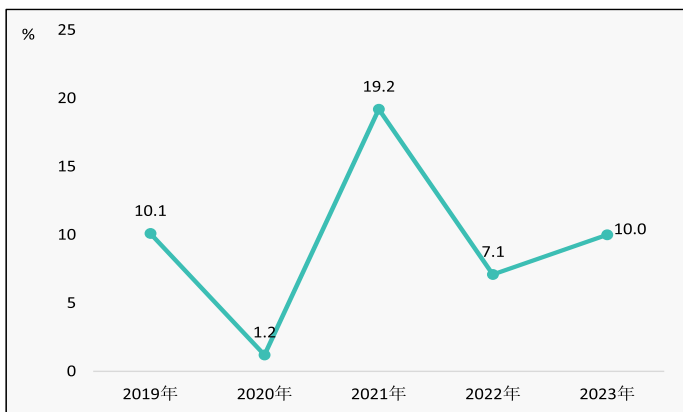


图6 2019—2023年全市规模以上工业增加值增幅



表1 规模以上工业主要产品产量

指 标	单 位	1-12月 累 计	同 期 累 计	比 同 期 增 减 %
钢结构	吨	1394	4316	-67.7
石灰石	吨	5611459	1555907	260.7
商品混凝土	立方米	1278275	1317703	-3.0
自来水生产量	万立方米	2310	2423	-4.7
大米	吨	29855	32869	-9.2
精制茶	吨	8957	11114	-19.4
饲料◇	吨	8132	7535	7.9
其中：◇配合饲料	吨	8132	7535	7.9
鲜、冷藏肉	吨	8648	7606	13.7
中成药	吨	197	151	30.5
水泥混凝土电杆	根	11137	12156	-8.4
砖	万块	646	573	12.8
锂离子电池	只（自然只）	140050810	117776989	18.9

全年全市实现建筑业增加值20.41亿元，比上年增长12.7%。全市具有资质等级建筑业企业40家，完成建筑业总产值20.46亿元。

四、服务业

全年批发和零售业增加值18.84亿元，比上年增长11.7%；交通运输、仓储和邮政业增加值9.68亿元，增长14.3%；住宿和餐饮业增加值10.87亿元，增长3.7%；金融业增加值13.34亿元，增长7.0%；房地产业增加值26.94亿元，增长1.4%；其他服务业增加值77.33亿元，增长5.8%。

年末全市公路通车里程6234.5公里。等级公路5913.27公里，比上年增加70.58公里。



全年邮政业务总量1.73亿元，比上年增长13.7%。快递业务收入697万元，增长28.4%。电信业务总量5.55亿元。年末全市固定电话用户2.37万户。移动电话用户69.97万户。固定宽带接入用户31.36万户。

五、固定资产投资和房地产

全年固定资产投资比上年增长21.1%。其中，民间投资下降12.5%；工业项目投资增长41.5%；工业技改项目投资增长5.6%。

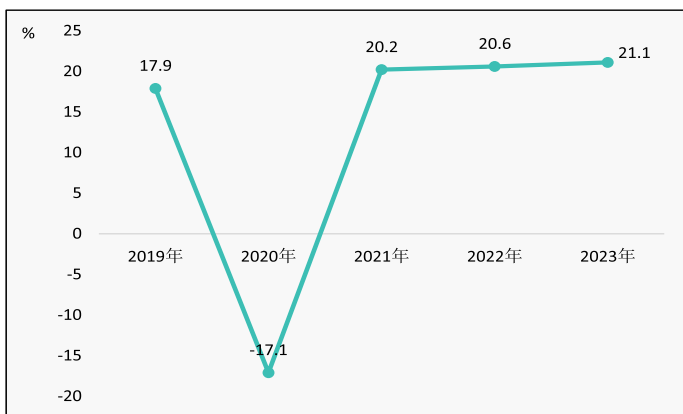


图7 2019-2023年全市固定资产投资增速

全年商品房施工面积307.64万平方米，下降5.9%；竣工面积60.36万平方米，增长758.6%；销售面积61.39万平方米，下降9.8%；待售面积27.03万平方米，增长148.3%。全年商品房销售额33.55亿



元，下降9.0%，其中，住宅销售额32.68亿元，下降6.3%。

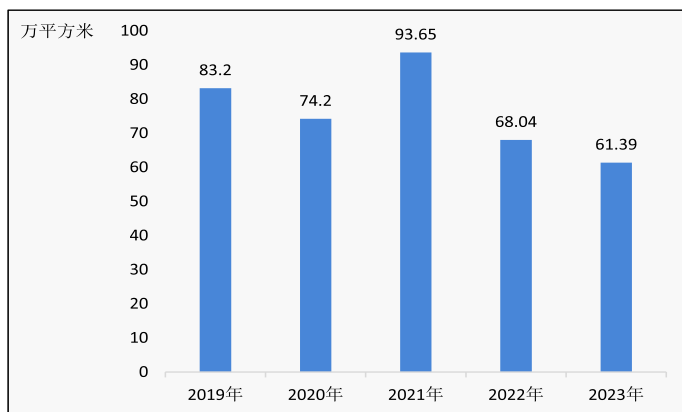


图8 2019-2023年全市商品房销售面积

六、国内贸易和招商引资

全年社会消费品零售总额123.34亿元，比上年增长8.9%。批发业销售额100.43亿元，同比增长18.7%，零售业销售额79.67亿元，同比增长7.7%；住宿业营业额7.82亿元，同比增长7.0%，餐饮业营业额13.06亿元，同比增长12.7%。

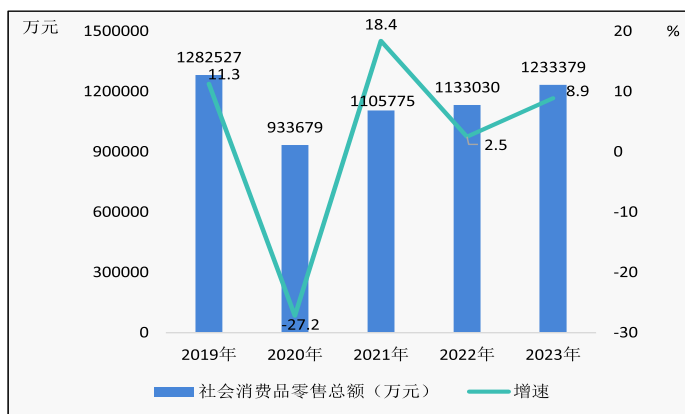


图9 2019-2023年全市社会消费品零售总额及增速

全年引进省外资金41.30亿元，同比增长24.5%。
全年外贸进出口总额11087.50万美元，同比增长142.4%。

七、财政和金融

全年地方财政总收入250632万元，比上年增长21.0%。其中，地方一般公共预算收入150126万元，增长28.1%。在地方一般公共预算收入中，税收收入100121万元，增长22.7%。全年一般公共预算支出722331万元，增长13.1%。

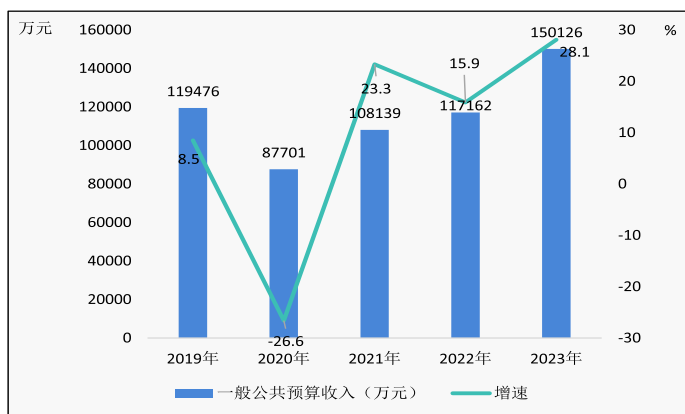


图10 2019-2023年全市一般公共预算收入及增速

年末金融机构存款余额402.66亿元，比上年末增加37.71亿元，增长10.3%。其中，住户存款351.20亿元，增长14.3%。金融机构贷款余额299.98亿元，比上年末增加25.68亿元，增长9.4%。

八、教育和科学技术

全市共有幼儿园140所，在园幼儿19515人。小学102所，毕业11460人，招生8580人，在校学生59968人。初中23所，毕业11617人，招生11448人，在校学生36092人。高中5所，毕业5798人，招生6507人，在校学生18557人。

全市48家高新技术产业企业实现增加值7.49亿元，占全市地区生产总值比重为2.8%。全年获得专利



授权360件，其中发明专利授权12件。年末有效注册商标7979件。全年新注册商标1462件。全市地理标志商标6件，地理标志保护产品4件。

九、文化、体育和卫生

全年接待游客2029.28万人次，同比增长11.9%。旅游综合收入146.37亿元，同比增长47.6%。全市A级景区7个。全市3星级及以上饭店2家。

全市共有公共图书馆1个，藏书23.71万册。文化馆1个，乡镇综合文化服务中心12个，村（社区）综合文化服务中心304个，村级文化活动广场584个，百姓舞台584个。全市共建成体育场馆2个，全民健身中心1个。

利川市获评中国“2023避暑旅游优选地”，柏杨坝镇成功创建湖北省旅游名镇、人民旅行社创建4A。利川市图书馆被评定为国家一级图书馆。

年末全市共有卫生机构449个，其中医院11个，卫生院14个，妇幼保健院1个，疾病预防控制中心（防疫站）1个。卫生技术人员5044人，其中执业（助理）医师1992人，注册护士2394人，药师174人，技师311人。实有床位数5481张。



十、人民生活和社会保障

城镇常住居民人均可支配收入38461元，增长6.7%，扣除价格因素，实际增长7.1%。农村常住居民人均可支配收入15591元，增长8.5%，扣除价格因素，实际增长9.0%。

城镇常住居民人均消费支出29322元，增长8.8%，扣除价格因素，实际增长9.2%。农村常住居民人均消费支出14133元，增长10.3%，扣除价格因素，实际增长10.7%。

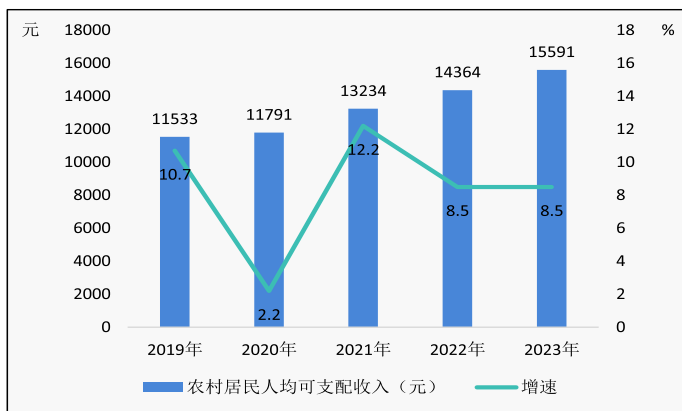


图11 2019-2023年全市农村常住居民人均可支配收入及增速

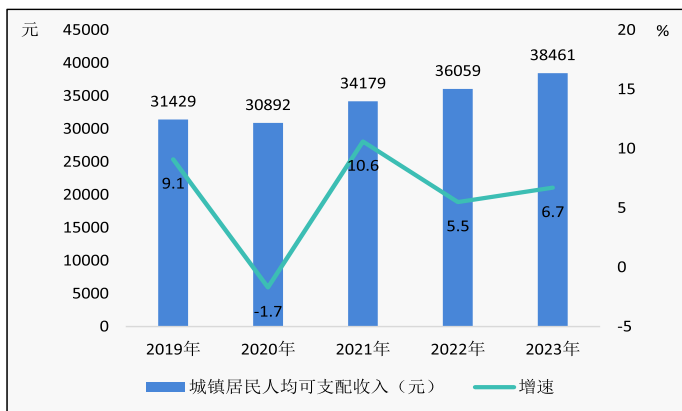


图12 2019-2023年全市城镇居民人均可支配收入

年末全市参加基本养老保险57.30万人，其中城镇职工基本养老保险参保人数8.34万人；城乡居民基本养老保险参保人数46.70万人。医疗保险参保人数78.66万人，其中城镇职工基本医疗保险参保人数5.01万人；城乡居民基本医疗保险参保人数73.65万人。失业保险参保人数3.41万人。工伤保险参保人数4.15万人。生育保险参保人数3.46万人。

年末收养性社会福利单位18个，床位2143张。年末共有1088人享受城市最低生活保障，34333人享受农村最低生活保障，全市特困供养4089人，全年临时救助744人。



十一、资源环境和应急管理

全社会用电量12.16亿千瓦时，增长9.1%。其中，工业用电量3.33亿千瓦时，同比增长7.6%。

年末耕地面积81.06千公顷。森林覆盖率64.22%。全市自然保护区1个，总面积57097公顷。

全市城区空气质量优良天数364天，优良率为99.7%。

全年发生各类安全生产事故0起。发生火灾事故127起，直接经济损失125万元，无人死亡。

注：

1.本公报中部分数据为初步统计数,最终核实数据以统计年鉴及部门（行业）公报为准。

2.部分数据因四舍五入的原因，存在分项合计不等的情况。

3.地区生产总值、各产业增加值及人均生产总值绝对数按现价计算，增长速度按2020年不变价格计算。

4.电信业务总量包含电信、移动和联通三家公司的收入。移动宽带用户是指报告期末在计费系统拥有使用信息，占用3G或4G网络资源的在网用户。

5.农、林、牧、渔业增加值含农、林、牧、渔服务业增加值；农、林、牧、渔业总产值含农、林、牧、渔服务业产值。



6.规模以上工业企业是指年主营业务收入2000万元及以上的全部法人工业企业；限额以上批发零售企业是指年主营业务收入2000万元及以上的批发企业和年主营业务收入500万元及以上的零售企业。

7.固定资产投资含非农户项目固定资产投资、房地产开发投资，不含农户固定资产投资。

资料来源：

本公报中年末户籍人口数据来自公安部门；人口出生率、死亡率、性别比、卫生机构等数据来自卫健部门；公路通车里程、等级公路数据来自公路部门；邮政业务量、电信业务量、电话用户等数据来自邮政公司、电信公司、移动公司、联通公司；引进省外资金数据来自招商部门；外贸进出口数据来自科经部门；财政数据来自财政部门；货币金融数据来自金融部门；教育数据来自教育部门；获得专利授权、有效注册商标等数据来自市场监管部门；公共图书馆、文化馆、体育、旅游等数据来自文旅部门；价格指数、农村居民人均可支配收入、城镇居民人均可支配收入数据来自国家统计局利川调查队；城镇登记失业率、社会保障、医疗保险、生育保险等数据来自人社部门；居民最低生活保障、五保供养对象、大病救助数据来自民政部门；森林覆盖率、自然保护区等数据来自林业部门；空气质量优良天数、优良率来自环保部门；安全事故数据来自应急管理部门；火灾数据来自消防救援部门。