

襄汾县 2022 年国民经济和社会发展 统计公报

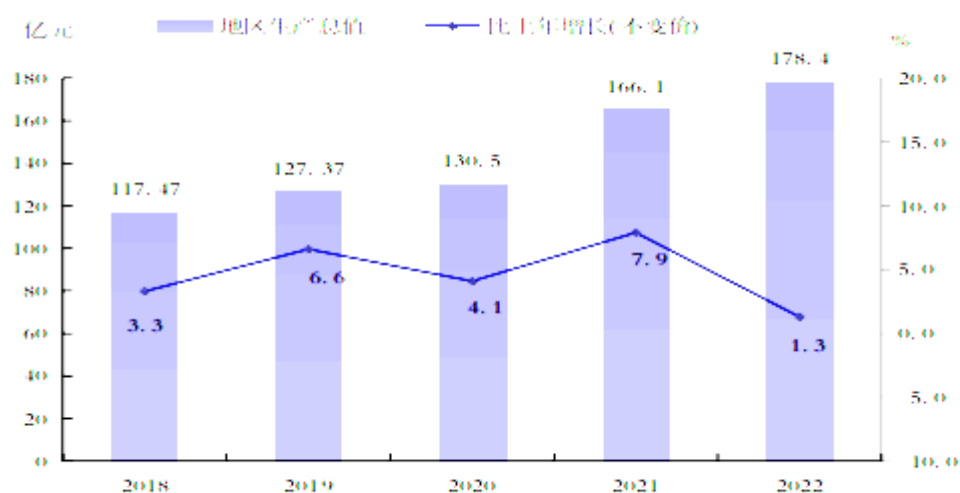
2022 年，是党和国家历史上具有重要里程碑意义的一年，也是襄汾发展历程中极不平凡的一年。面对经济持续下行、疫情反复冲击、钢焦企业搬迁关停等多重因素的影响，全县上下深入学习贯彻党的二十大精神，坚持以习近平新时代中国特色社会主义思想为指导，坚决落实“疫情要防住、经济要稳住、发展要安全”的重要要求，以“十问”“十要”破思想之冰，聚发展之势，持续保持了全县经济社会平稳健康发展。

一、综合

据初步核算，2022 年全年全县地区生产总值 1783952 万元，按不变价计算比上年增长 1.3%。第一产业增加值 214863 万元，增长 4.8%，占地区生产总值的比重为 12.0%；第二产业增加值 952888 万元，增速为-1.4%，占地区生产总值的比重为 53.4%，其中：工业增加值 931048 万元，增速为-1.2%；建筑业增加值 21840 万元，增速为-7.2%；第三产业增加值 616201 万元，增长 2.9%，占地区生产总值的比重为 34.5%，其中：金融保险业增加值 68130 万元，增长 4.5%；交通运输、仓储和邮政业增加值 82667 万元，增速为-4.4%；批发和零售业增加值 57994 万元，

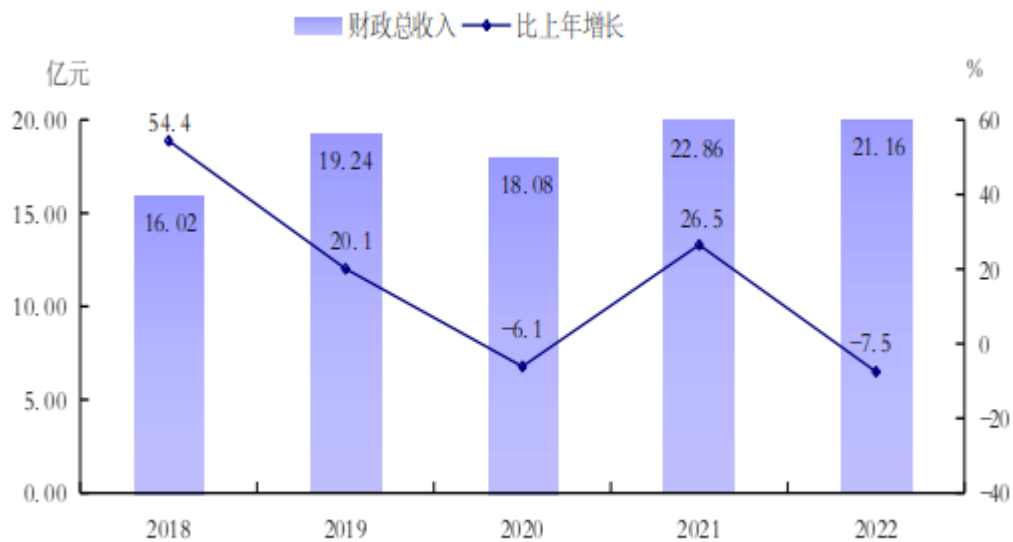
增速为-4.7%；住宿和餐饮业增加值 14829 万元，增长 1.1%；房地产业增加值 37255 万元，增速为-7.0%；其他服务业增加值 342749 万元，增长 6.7%。

图 1 2018-2022 年全县生产总值及其增长速度



2022 年全县财政总收入 211564 万元。比上年同期降低 7.5%，一般公共预算收入完成 77227 万元，比上年同期降低 14.2%。

图 2 2018-2022 年财政总收入及其增长速度



二、农 业

全年全县粮食种植面积 1220056.47 亩，比上年增加 5624.17 亩；油料种植面积 7962 亩，减少 349.2 亩；在粮食种植面积中，玉米种植面积 529566.04 亩，增加 5190.04 亩；小麦种植面积 682789.31 亩，增加 1220.61 亩。

全年粮食产量 451038.37 吨，比上年增产 10069.14 吨，增产 2.28%。其中，夏粮 222903.44 吨，增产 0.82%；秋粮 228134.93 吨，增产 3.89%。

表 1 2022 年主要农林产品产量及其增长速度

单位：吨

产品名称	产 量	比上年增长%
粮 食	451038.36	2.28
其中：玉 米	226040.57	3.85
小 麦	222903.44	0.82
谷 子	227.37	24.35

豆 类	169.79	-42.63
薯 类	7947.11	-4.94
油 料	1667.6	13.1
蔬 菜	156128.3	2.9
水 果	113084.5	-1.5
其中：苹 果	80183.3	-0.86
红 枣	8289.3	-13.87
食用坚果	1635.3	8.0
其中：核 桃	1635.3	8.0

全年全县猪牛羊肉总产量 20272.778 吨，比上年增加 16.12%。其中，猪肉产量 19016.81 吨，增加 1.14%；牛肉产量 505.003 吨，增长 13.83%；羊肉产量 750.965 吨，增加 6.46%。年末生猪存栏 164010 头，生猪出栏 246421 头。牛奶产量 1588.767 吨，增长 3.63%。禽蛋产量 28152.732 吨，增长 11.68%。

三、工业和建筑业

2022 年末全县规模以上工业企业 67 家。全年全县规模以上工业增加值比上年下降 4.8%。其中，采矿业增长 15.54%，制造业下降 18.21%，电力、热力、燃气及水生产和供应业下降 35.51%。

表 2 2022 年规模以上工业增加值增长速度

指 标	比上年增长 (%)
规模以上工业	-4.8
其中：轻工业	11.1
重工业	-5.14
其中：股份制企业	-2.7

外商及港澳台商投资企业	-2.69
其中：焦炭工业	-6.66
炼钢工业	-78.99
化学工业	-15.07
钢材工业	-42.28

表 3 2022 年规模以上工业主要工业产品产量及其增长速度

产品名称	产 量（万吨）	比上年增长%
生 铁	168.15	-44.65
铁矿石原矿	2.18	-80.00
精 甲 醇	37.54	-11.49
钢 材	188.18	-43.52
粗 钢	192.41	-47.00
焦 炭	463.60	-5.89
水 泥	124.37	-23.94

规模以上工业企业实现营业务收入 379 亿元，比上年下降 3.54 %。其中，炼焦和冶金工业分别实现营业务收入 142.3 亿元和 96.9 亿元，分别比上年增长 0.9 %和下降 42.01%；化学工业实现营业务收入 7.3 亿元，下降 7.6 %。

规模以上工业实现利税 3.1 亿元；下降 91.55%。实现利润总额-2.2 亿元；下降 108.43%。

规模以上工业企业每百元营业收入中的成本为 95.36 元，营业收入利润率为-0.58%；年末资产负债率为 67.2%，比上年末增长 4.6 个百分点。

表 4 2022 年规模以上工业企业利润总额及其增长速度

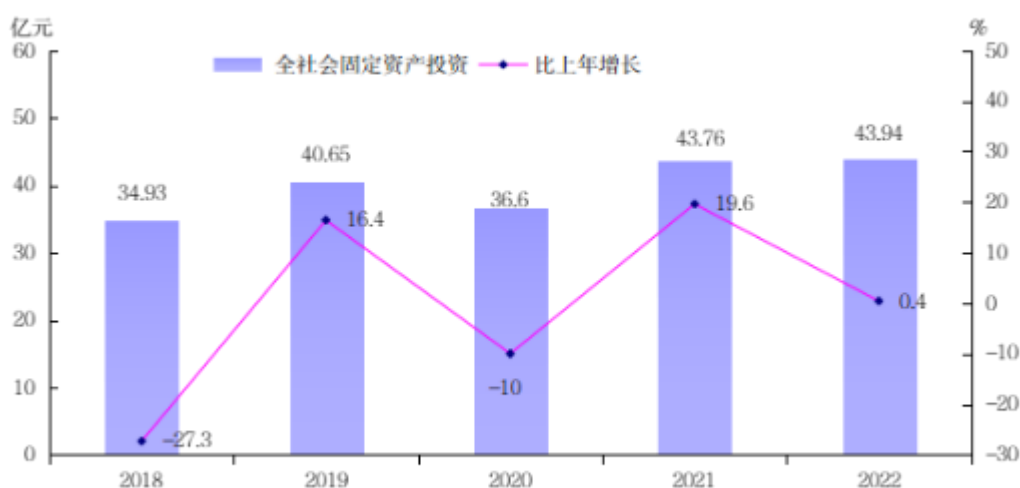
指 标	利润总额（亿元）	比上年增长%
规模以上工业	-2.2	-108.43
其中：集体企业	-	—
私营企业	-0.9	-103.5
外商及港澳台商投资企业	-0.1	-150

全年全县建筑业实现增加值 21840 万元，同比下降 7.2%。资质以上建筑业企业完成总产值 70044.3 万元，下降 12.6%，共签订合同额 67298.2 万元，下降 50.1%。房屋建筑施工面积 62008 平方米，下降 82.6%。资质以上建筑业企业共 12 家，其中：一级资质企业 1 家，二级资质企业 1 家，三级资质企业 10 家。

四、固定资产投资

2022 年，全年全县固定资产投资完成 439406 万元，比上年同期增长 0.4%。

图 3 2018-2022 年全社会固定资产投资及其增长速度



在全社会固定资产投资中，内资企业投资 436136 万元。其中：城镇项目投资 328586 万元；房地产投资 107550 万元。

在全社会固定资产投资中，分产业看：第一产业投资 40536 万元，占固定资产投资比重 9.23%；第二产业投资 213909 万元，占固定资产投资比重 48.68%；第三产业投资 184961 万元，占固定资产投资比重 42.09%。

全年全县在建固定资产投资项目 161 个。其中 5000 万元以上项目 52 个，计划总投资 2168340 万元，完成投资 333454 万元。500-5000 万元以下项目 109 个，计划总投资 168088 万元，完成投资 105952 万元。

全年房地产开发投资 107550 万元。其中，住宅投资 104723 万元；办公楼 424 万元；商业营业用房投资 86 万元；其他投资 2317 万元。

表 5 2022 年襄汾县房地产开发和销售情况

指 标	单 位	绝对数	比上年增长%
投资完成额	亿元	10.8	-6.1
其中：住宅	亿元	10.5	14.1
房屋施工面积	平方米	2283696	4.6
其中：住宅	平方米	1849986	10.2
房屋新开工面积	平方米	99971	85.7
其中：住宅	平方米	99289	84.4
房屋竣工面积	平方米	358335	/
其中：住宅	平方米	283854	/
商品房销售面积	平方米	163802	-55
其中：住宅	平方米	163564	-55
商品房待售面积	平方米	27190	231.3
其中：住宅	平方米	26155	264.6
商品房销售额	亿元	8.4	-51.7
其中：住宅	亿元	8.4	-51.7

五、能 源

全年全县社会用电总量 347300 万千瓦时。其中，第一产业用电 4958 万千瓦时，占全部用电量 1.43%；第二产业用电 270727 万千瓦时，占全部用电量 77.95 %；第三产业用电 31710 万千瓦时，占全部用电量 9.13%；城乡居民生活用电 33578 万千瓦时，占全部用电量 9.67%；损失量 6327 万千瓦时，占全部用电量 1.82% 。

六、国内贸易

全年全县社会消费品零售总额 638776.6 万元，下降 1.6% ；按经营地统计，城镇消费品零售额 574899.0 万元，下

降 1.6%；乡村消费品零售额 63877.6 万元，下降 1.6%。按消费形态统计，商品零售额 574899.0 万元，下降 1.6%；餐饮收入额 63877.6 万元，下降 1.6%。

表 6 2022 年全县社会消费品零售总额、批零销售额、住餐营业额及其增长速度

指 标	年绝对数(万元)	上年同期(万元)	比上年增长%
社会消费品零售总额	638776.6	649163.2	-1.6
分地域：城 镇	574899	584246.8	-1.6
乡 村	63877.6	64916.4	-1.6
批发、零售业销售额	951589.4	1016306	-6.4
批发业	613831.6	736009.1	-16.6
零售业	337757.8	280296.9	20.5
住宿、餐饮业营业额	37606.6	36117.1	4.1
住宿业	15584.8	14942.3	4.3
餐饮业	22021.8	21174.8	4.0

七、交通、运输和旅游

2022 年末全县通车总里程为 1430.294 公里，其中：高速公路四条 69.245 公里（青兰高速 22.55 公里，京昆高速 43.114 公里、阳侯高速 0.921 公里、陵侯高速 2.66 公里）；国道一条 26.055 公里（京昆线 26.055 公里）；省道三条 87.566 公里（台襄线 18.896 公里、临夏线 43.703 公里、襄乡线 24.967 公里）；县道六条 140.19 公里（临汾—襄汾线 15.024 公里、襄汾—侯马 31.05 公里、汾城—永固线 29.918 公里、令伯—土地殿 32.518 公里、西郭—盘道线 16.074 公

里、滨河东路 15.606 公里)；乡道 40 条 296.95 公里；村道 381 条 810.288 公里。公路密度每百平方公里为 139.13 公里。其中农村公路总里程为 1247.428 公里，占公路总里程的 87.21%。

2022 年我县文旅融合加快，“国家全域旅游示范区”通过省级初验，陶寺遗址博物馆主体完工，《汾城古镇旅游开发概念性设计方案》报国家文物局审批，丁村入选全国“非遗旅游村寨”名录，“一都、一城、一村”文化文物保护传承利用示范区取得新进展；尧京酒庄成功创建 4A 景区，唐人居通过 3A 级旅游景区评审验收，丁陶风情街荣获“省级夜间文化旅游消费集聚区”称号，得到了市委充分肯定。全年发放文旅惠民一卡通 10700 万张，制作《文旅襄汾 丁陶风光》等文旅宣传片 18 部，全年全县共接待游客 52.95 万人次，实现旅游综合收入 8528.83 万元。

八、金融

2022 年末，全县银行业金融机构本外币各项存款余额 309.51 亿元，比年初增加 35.27 亿元，增长 12.86%；各项贷款余额 159.74 亿元，比年初增加 17.73 亿元，增长 12.49%。

2022 年末全县农村商业银行（山西襄汾农村商业银行股份有限公司）本外币各项存款余额 137.58 亿元，比年初增加 15.19

亿元，比年初增长 12.41%；各项贷款余额 96.77 亿元，比年初增加 8.56 亿元，比年初增长 9.7%。

表 7 2022 年年末金融机构本外币存贷款及其增长速度

单位：亿元

指 标	年末数	比年初增长%
各项存款余额	309.51	12.86
其中：住户存款	269.50	14.88
非金额企业款	26.32	61.91
广义政府存款	13.55	-41.65
各项贷款余额	159.74	12.49
其中：住户贷款	71.88	10.62
短期贷款	16.23	7.91
中长期贷款	55.65	10.31
非金额企业及机关团体	87.85	14.03
短期贷款	40.70	-6.22
中长期贷款	37.15	53.26
票据融资	10.00.	6.38

图 4 2018-2022 年城乡居民人民币储蓄存款余额及其增长速度



九、教育和科学技术

2022年，启动开发区中等职业技术学校项目，新建乡镇幼儿园3所，新招聘教师210人，全县高考二本以上达线2609人。年末全县拥有普通高中4所，职业高中3所，初中16所，小学52所，学前教育104所，特殊教育学校1所。

表8 2022年各类教育发展情况

单位：个、人

指标	学校数量	教职工人数	招生人数	在校生人数	毕业生人数
普通高中	4	863	2550	8285	2937
职业高中	3	424	1960	4921	1325
初中	16	1770	4227	12769	4185
小学	52	1380	4393	28282	4259
学前教育	104	1122	3965	12979	4810
特殊教育	1	22	19	92	24

截止2021年末，全县规模以上采矿业、制造业、电力、热力、和供应企业法人单位中，有研发机构的企业数7个，与上年持平；R&D经费内部支出合计31637.6万元，同比增长1277.6%（2022年数据尚未公布）。

全县有气象台站1个。全年无有感地震。

十、文化、卫生和体育

年末全县共有文化馆1个，美术馆1个、博物馆1个、县级公共图书馆1个，档案馆1个、广播电视台1个。

年末全县共有卫生机构453个，其中：综合医院1个、中医院1个、专科医院1个、基层医疗机构449个、专业公共卫生机构1个，基层医疗机构中：乡镇卫生院18个、村卫生室

383 个、个体门诊部及诊所 48 个。年末全县卫生机构共有卫生技术人员 1088 人，其中：执业（助理）医师 475 人、注册护士 302、药士 83 人、技师（士）167 人、卫生监督员（兼职）39 人、其他 61 人。

2022 年，面对人口密、产业多、道路广等复杂局面，全县同心战疫，科学高效处置 3 次突发疫情。全面落实疫情防控“新十条”，不断优化防控措施，推动接种疫苗 97 万余剂次，守住了“一方净土”。加快推进健康襄汾建设，深化县人民医院与市人民医院托管共建，积极与中国医学科学院阜外医院等国内知名三甲医院合作，人民群众在家门口就能享受优质的诊疗服务。

十一、人口、人民生活和社会保障

据 2022 年人口抽样调查，年末全县常住人口为 420983 人，比上年减少 1136 人。其中：男性 210747 人，女性 210236 人；城镇人口 167760 人，乡村人口 253223，城镇化率 39.85%。全年全县出生人 2017 人，人口出生率 4.79‰，死亡人口 3153 人，死亡率 7.48‰，人口自然增长率为-2.70‰，人口性别比为 100.24。

表 9 2022 年及上年人口数和构成

指 标	2022 年末	比重 (%)	2021 年末	比重 (%)
全县年末常住人口	420983	—	421956	—

其中：城镇人口	167760	39.85	164793	39.05
乡村人口	253223	60.15	257163	60.95
其中：男 性	210747	50.06	210736	49.94
女 性	210236	49.94	211220	50.06

全年全县居民人均可支配收入 25663 元，增长 5.6 %。按常住地分，全年城镇常住居民人均可支配收入 39079 元，比上年增长 5.3%；全年农村常住居民人均可支配收入 18144 元，增长 5.9 % 。

图 5 2018-2022 年城镇常住居民人均可支配收入及其增长速度



图 6 2018-2022 年农村常住居民人均可支配收入及其增长速度



2022年，民生支出达25.43亿元，占财政支出比例79.4%，新增城镇就业7052人，转移农村劳动力7440人。

十二、资源、环境和安全生产

2022年我县开展“农村人居环境整治提升”行动，投入农村公共浴室133座，完成农村改厕7000余座，6个行政村生活污水处理项目开工建设。严格“治企、控煤、抑尘、禁烧、管车”，8家企业完成超低排放改造，6家企业评为环保绩效A级企业，集中开展空气质量攻坚月专项行动，落实工地“6个百分百”、道路“以克论净”标准，全年空气质量综合指数5.0，同比下降4%，空气质量优良天数264天，同比增加10天，平川县排名第二。汾河流域六大工程稳步推进，植树造林2.5万亩，整治汾河排污口39处，汾河柴庄断面水质稳定达到四类标准。实行“五个一”“六制”“联合督查”一揽子措施，推行“12分制”计分考核、安全费用专项审计、安

全隐患奖励制度，建成二级标准化企业 11 家、三级标准化企业 87 家，安全事故起数、死亡人数分别同比下降 86.96%和 78.26%。

注释：

- 1、本公报部门数据为初步统计数据，除注明外，所有增长或下降速度均为与上年相比较。部分数据因四舍五入的原因，存在着与分项合计不等的情况。
- 2、地区生产总值、各产业增加值绝对数按现价计算，增长速度按可比价计算。
- 3、本公报部分数据由相关部门提供，部分数据摘自政府工作报告，如有必要请与相关部门核实后使用。