

五台县 2022 年国民经济 和社会发展统计公报

五台县统计局

(2023 年 5 月 18 日)

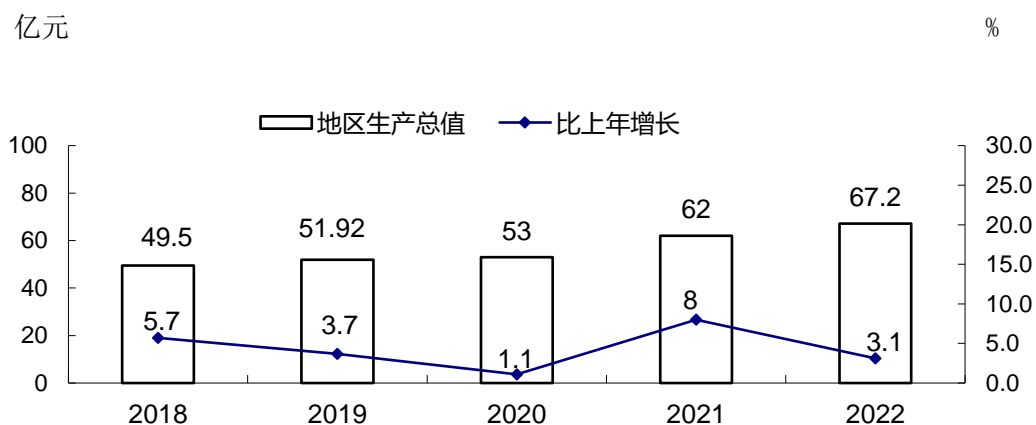
2022 年，在县委、县政府的坚强领导下，全县上下深入学习贯彻党的二十大精神和习近平总书记考察调研山西重要指示精神，认真落实中央及省委、市委、县委经济工作会议精神，坚决落实“疫情要防住、经济要稳住、发展要安全”重要要求，按照全方位推动高质量发展目标要求，坚持稳中求进工作总基调，扎实做好“六稳”“六保”工作，有效实施稳经济一揽子政策措施，全县经济持续稳中加固、稳中向好，民生福祉不断增进，社会事业全面进步，高质量发展态势强劲。

一、综 合

初步核算，全年实现地区生产总值 67.2 亿元，按不变价格计算，比上年增长 3.1%。其中，第一产业增加值 8.28 亿元，增长 4.8%，占地区生产总值比重为 12.3%；第二产业增加值 18.2 亿元，下降 1.6%，占地区生产总值比重为 27.1%；第三产业增加值 40.76 亿元，增长 4.4%，占地区生产总值比重为 60.6%。人均地区生产总值 31778 元，按 2022 年平均汇

率计算为 4725 美元。

图 1 2018-2022 年全县生产总值及其增长速度



年末全县常住人口 21.1 万人，比上年末减少 1042 人。其中，城镇常住人口 9.3 万人，占常住人口比重为 43.95%，比上年末提高 0.85 个百分点。全年全县出生人口 1249 人，出生率为 5.9‰；死亡人口 2235 人，死亡率为 10.56‰；自然增长率为-4.66‰。

全年全县城镇新增就业 2942 人。转移农村劳动力 3311 人。

表 1 2022 年年末全县常住人口数及其构成

指 标	年末数 (万人)	比重 (%)
全县常住人口	21.1	100.0
其中：城 镇	9.3	44
乡 村	11.8	56
其中：男 性	10.9	51.7
女 性	10.2	48.3

全年全县规模以上工业中，装备制造业增加值比上年下降 32.1%；工业战略性新兴产业增长 16.3%，其中，新能源产业下降 41.4%，新材料产业增长 38%。

二、农 业

全年全县农作物种植面积 27997.6 公顷，比上年增加 102.4 公顷。其中，粮食种植面积 25351 公顷，增加 71.3 公顷；油料种植面积 27.7 公顷，增加 9.8 公顷；中草药材收获面积 1728.2 公顷，减少 462.5 公顷；蔬菜种植面积 838.3 公顷，增加 484.1 公顷。在粮食种植面积中，玉米种植面积 17486.5 公顷，增加 423.4 公顷。果园面积 437.9 公顷，增加 115.2 公顷。

全年全县粮食产量 11.97 万吨，比上年增加 1020.8 吨，增长 0.8%。

图 2 2018-2022 年全县粮食产量

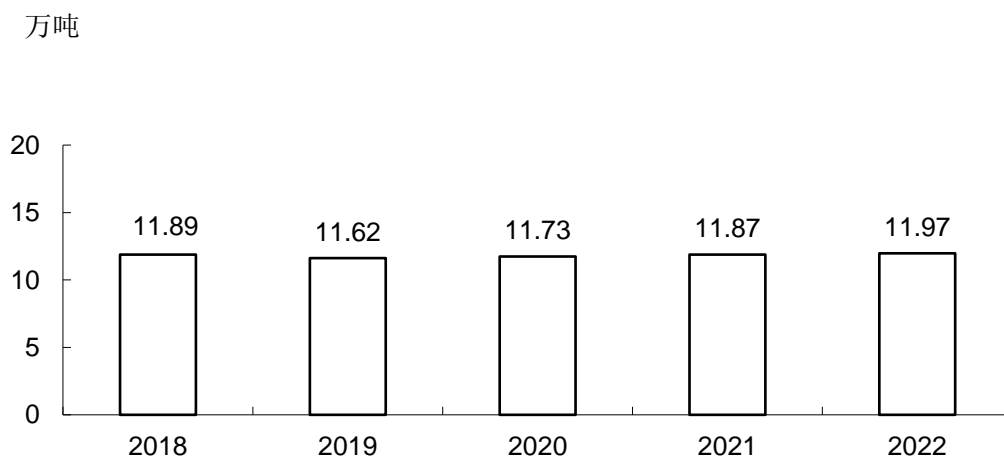


表 2 2022 年主要农林产品产量及其增长速度

产品名称	产量(万吨)	比上年增长(%)
粮食	11.97	1.02
其中：玉米	9.85	1.05
谷子	0.7	0.84
豆类	0.14	1.18
薯类(折粮)	0.97	-0.84
油料	0.0054	102.6
蔬菜及食用菌	1.69	7.98
水果	0.54	-2.7
其中：瓜果类	0.0003	-70
园林水果	0.54	-2.7
食用坚果	0.03	-9.3
其中：核桃	0.03	-7.3

全年全县完成造林面积 1173 公顷。

全年全县猪牛羊禽肉产量 7902.3 吨，增长 1.3%。其中，猪肉产量 4968.4 吨，增长 2.7%；牛肉产量 1562.6 吨，增长 0.4%；羊肉产量 1066.1 吨，增长 4.9%；禽肉产量 305.2 吨，增长-21.2%。禽蛋产量 6127 吨，增长 39.6%。水产品产量 12 吨，与去年持平。年末生猪存栏 36257 头，增长 0.6%；生猪出栏 64941 头，增长 5%。

三、工业和建筑业

全年全县全部工业增加值 15.43 亿元，按不变价格计算，比上年下降 2.4%。规模以上工业增加值下降 4.7%。在规模以上工业中，分门类看，采矿业下降 17.2%，制造业增长 30.7%，电力、热力、燃气及水生产和供应业下降 25.6%；分煤与非

煤看，煤炭工业增长 13.9%，非煤工业下降 9.8%。

表 3 2022 年全县规模以上工业增加值增长速度

单位:%

指 标	比上年增长
规模以上工业	-4.7
其中：采矿业	-17.2
制造业	30.7
电力、热力、燃气及水生产和供应业	-25.6
其中：煤炭工业	13.9
非煤工业	-9.8
其中：电力工业	-28.6
装备制造业	-32.1
钢铁工业	-56
有色工业	30.4
建材工业	1.5
食品工业	-24.3

全年全县规模以上工业企业实现营业收入 48.69 亿元，比上年增长 12.8%。分门类看，采矿业 18.23 亿元，下降 1%；制造业 22 亿元，与上年增长 33.8%；电力、热力、燃气及水生产和供应业 8.46 亿元，增长 1.8%。规模以上工业企业实现利润总额 7.38 亿元，增长 33.3%。

全年全县规模以上工业企业每百元营业收入中的成本为 73.6 元；营业收入利润率为 14.4%，增长 1.6 个百分点；年末资产负债率为 55.6%，比上年末下降 5.8 个百分点。

表 4 2022 年全县规模以上工业主要产品产量及其增长速度

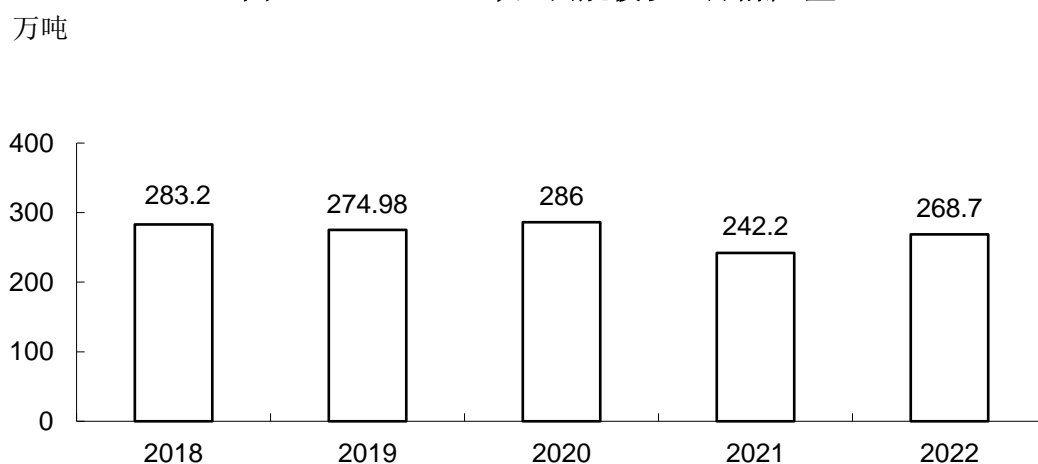
产品名称	单 位	产 量	比上年增长 (%)
原煤	万吨	268.7	10.9
镁合金	万吨	7.05	1.7
发电量	亿千瓦时	14.3	4.5

全年全县建筑业增加值 2.76 亿元，按不变价格计算，比上年增长 1.6%。全县具有总承包和专业承包资质的建筑业企业共签订合同额 24.1 亿元，增长 33.1%；完成总产值 11.5 亿元，增长 1.8%；房屋施工面积 39.6 万平方米，下降 24.6%。

四、能 源

全年全县规模以上工业企业原煤产量 268.7 万吨，比上年增长 10.9%；发电量 14.3 亿千瓦时，增长 4.5%。

图 3 2018-2022 年全县规模以上原煤产量



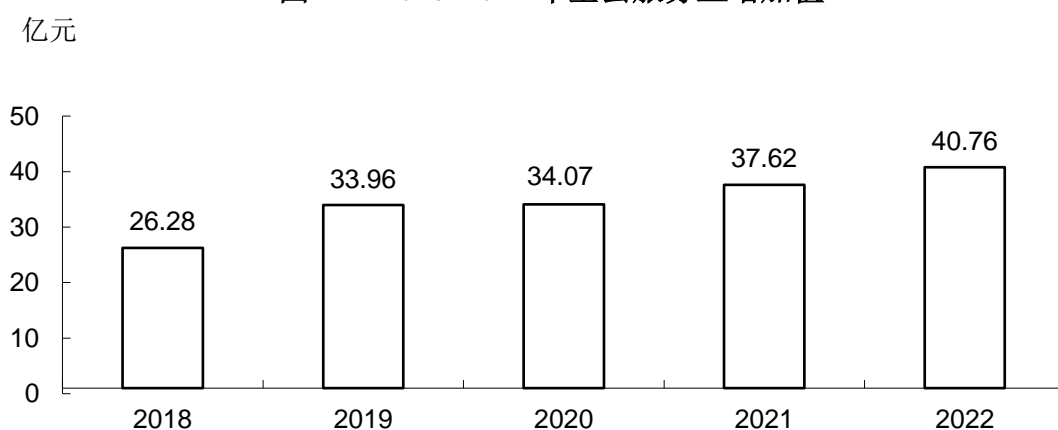
全年全县全社会用电量 7.38 亿千瓦时，增长 1.4%。其中，第一产业用电 0.18 亿千瓦时，增长 12.5%；第二产业用电 3.04 亿千瓦时，下降 29.5%，其中，工业用电 2.91 亿千

瓦时，下降 31 %；第三产业用电 2.86 亿千瓦时，增长 66.3%；城乡居民生活用电 1.3 亿千瓦时，增长 19.3%。

五、服务业

全年全县服务业增加值 40.76 亿元，按不变价格计算，比上年增长 4.4%。其中，批发和零售业增加值 1.72 亿元，下降 0.9%；交通运输、仓储和邮政业增加值 2.1 亿元，下降 6.5%；住宿和餐饮业增加值 1 亿元，下降 1.4%；金融业增加值 11.09 亿元，增长 7.1%；房地产业增加值 2.82 亿元，下降 1.9%；其他服务业增加值 21.63 亿元，增长 5.8%。全年规模以上服务业企业营业收入下降 16.7%。

图 4 2018-2022 年全县服务业增加值



年末全县公路线路里程 1389 公里，其中国道（含忻阜高速 81 公里）271 公里，省道（五孟高速）19 公里，县道 182 公里，乡道 443 公里，村道 474 公里。

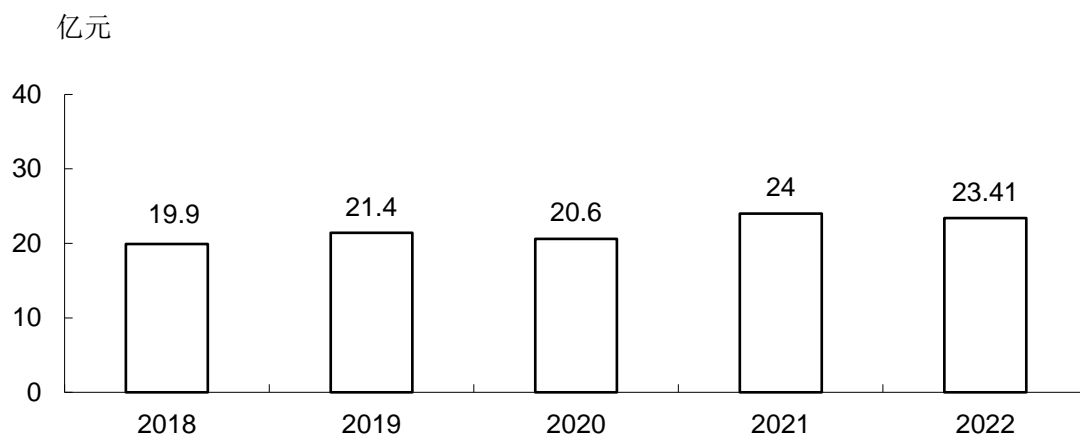
全年全县完成邮政行业业务总量 0.61 亿元，下降 2.3%；

全年全县电信业务总量 1.06 亿元，增长 4.8%。年末移动电话用户 21.94 万户，其中，5G 移动电话用户 10.11 万户。全县宽带接入用户 7.26 万户，增长 7.4%。

六、国内贸易

全年全县社会消费品零售总额 23.41 亿元，比上年下降 2.7%。按经营地统计，城镇消费品零售额 16.25 亿元，下降 1.8%；乡村消费品零售额 7.16 亿元，下降 4.5%。按消费类型统计，商品零售额 20 亿元，下降 3%；餐饮收入 3.41 亿元，下降 0.4%。

图 5 2018-2022 年全县社会消费品零售总额



全年全县限额以上单位消费品零售额 2.25 亿元，下降 8.03%。

表 5 2022 年全县限额以上单位商品零售额及其增长速度

指 标	绝对数 (万元)	比上年增长 (%)
粮油、食品类	5606.9	17.2

饮料类	956.9	6.4
烟酒类	744.4	7.2
服装、鞋帽、针纺织品类	2992.6	-0.9
化妆品类	617.3	-32.5
金银珠宝类	461	-42.6
日用品类	735.7	19.5
书报杂志类	2256.8	17.4
家用电器和音像器材类	1143.3	-4.7
石油及制品类	5032	-3.7

全年新登记市场主体 3563 户，年末市场主体总数达 14524 户。

七、固定资产投资

全年全县固定资产投资（不含跨县、农户）比上年增长 5.8%。分经济类型看，国有及国有控股投资增长 29.2%，民间投资下降 2%。分构成看，建筑安装工程投资增长 1.1%，设备工器具购置投资增长 43.3%，其他投资增长 106.9%。

在固定资产投资中，第一产业投资下降 41.3%；第二产业投资下降 28%，其中，工业投资下降 28%；第三产业投资增长 63%，其中，基础设施投资下降 24.3%。工业投资中，制造业投资下降 34.5%。

全年全县房地产开发投资 7.25 亿元，增长 399.3%。其中，住宅投资 4.25 亿元，增长 433.3%；商业营业用房投资 2.26 亿元，增长 263%。

全年全县在建固定资产投资项目（不含房地产开发项目）

100 个。其中，亿元以上项目 23 个，亿元以上项目完成投资下降 11%。

表 6 2022 年分行业固定资产投资（不含跨县、农户）增长速度

行 业	比上年 增长 (%)	行 业	比上年 增长 (%)
总 计	5.8	金融业	
农林牧渔业	-41.3	房地产业	233.3
采矿业	-70	租赁和商务服务业	
制造业	-33.3	科学研究和技术服务业	
电力、热力、燃气及水生产和供应业	122.7	水利、环境和公共设施管理业	63.2
建筑业		居民服务、修理和其他服务业	
批发和零售业		教 育	86.1
交通运输、仓储和邮政业	-14.6	卫生、社会工作	43.1
住宿和餐饮业		文化、体育和娱乐业	85.7
信息传输、软件和信息技术服务业	-20	公共管理、社会保障和社会组织	-31.5

表 7 2022 年全县房地产开发和销售情况

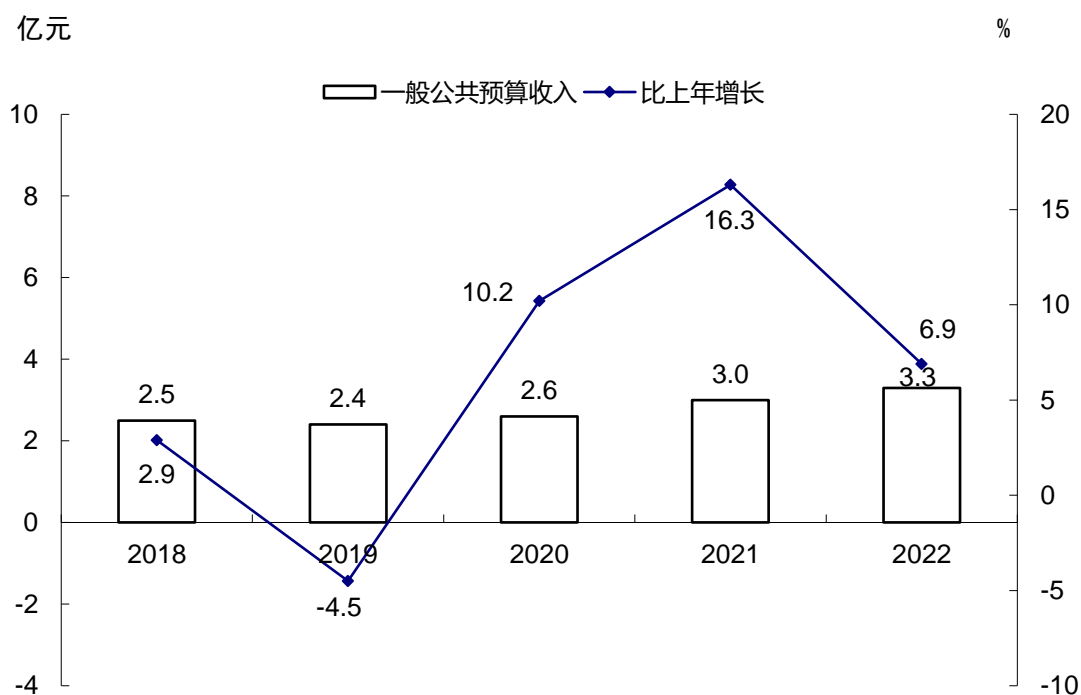
指 标	单 位	绝对数	比上年增长 (%)
投资完成额	亿 元	7.25	399.3
其中：住 宅	亿 元	4.25	433.3
房屋施工面积	万平方米	35.52	51.2
其中：住 宅	万平方米	31.59	49.3
房屋新开工面积	万平方米	15.32	39
其中：住 宅	万平方米	13.73	58.2
商品房销售面积	万平方米	2.41	-36.6
其中：住 宅	万平方米	2.41	-36.6
商品房待售面积	万平方米	1.81	
其中：住 宅	万平方米	1.81	
商品房销售额	亿 元	1.15	-23.3
其中：住 宅	亿 元	1.15	-23.3

八、财政金融

全年全县一般公共预算收入完成 3.3 亿元，比上年增长 6.9%；其中，税收收入完成 2.58 亿元，增长 24.1%。税收收入中，国内增值税、企业所得税、个人所得税、资源税和城市维护建设税共计完成税收 2.17 亿元，增长 39.1%。

全年全县一般公共预算支出 29.11 亿元，比上年下降 15.6%。其中，教育、卫生健康、社会保障和就业、住房保障、交通运输、节能环保、城乡社区等民生支出 24.53 亿元，增长 15.5%。

图 6 2018-2022 年全县一般公共预算收入及其增长速度



年末全县金融机构本外币各项存款余额 276.97 亿元，比年初增长 11.42%，比年初增加 28.39 亿元。各项贷款余额 126.95 亿元，比年初增长 19.83%，比年初增加 21 亿元。

年末全县农村金融合作机构（农村信用社、农村商业银行）人民币存款余额 121.63 亿元，比年初增长 8%，比年初增加 9.01 亿元；人民币贷款余额 95.76 亿元，比年初增长 12.49%，比年初增加 10.63 亿元。

表 8 2022 年年末全县金融机构本外币存贷款余额及其增长速度

指 标	年末数（亿元）	比年初增长（%）
各项存款余额	276.97	11.42
其中：住户存款	211.89	11.42
非金融企业存款	44.25	11.29
各项贷款余额	126.95	19.83
其中：短期贷款	42.90	9.34
中长期贷款	5.36	11.42
其中：个人消费性贷款（人民币）	5.43	21.55

全年全县保费收入 1.32 亿元，其中，寿险业务保费收入 6477.89 万元，财产险业务保费收入 6732.35 万元。

九、教育和科学技术

年末全县共有幼儿园 12 所，小学 17 所，教学点 54 个，普通初中 12 所，普通高中 3 所，中等职业学校 1 所，全县学前毛入园率 98%，小学学龄儿童净入学率 100%，高中阶段毛入学率 95.6%。

表 9 2022 年各类教育发展情况

指 标	招生（人）	在校生（人）	毕业生（人）
中等职业教育	1050	2681	672

普通高中	1515	4085	1359
初中	2247	6559	2827
小学	1387	11548	2570
学前教育	689	3948	1503

全年全县专利授权量 20 件。

年末全县共有县级产品质量监督检验和计量检定技术机构 1 个（五台县综合检验检测中心），全年完成强制检定加油机 560 台（次）。

年末全县有气象台站 18 个，全县气象系统开展人工影响天气业务的单位 1 个，增雨（雪）作业 16 次。

年末全县有地震台站 3 个，省级地震台网中心 0 个，省级数字测震地震台网 3 个。全年未发生 M3.0 级以上地震。

十、文化旅游、卫生健康和体育

年末全县有文化旅游产业服务中心 1 个，文化站 14 个（其中，乡镇文化站 14 个），乡村文化活动场所 249 个。专业艺术表演团体 4 个。公共图书馆图书总藏书量 7.08 万册。影剧院 2 个。

年末全县共有广播电视台 1 座，中短波转播发射台 0 座，调频转播发射台 1 座，一百瓦以上电视转播发射台 1 座（与调频转播发射台共建）。有线电视用户 0.7 万户。

年末全县共有卫生机构（含诊所、村卫生室）316 个，

床位 891 张。专业公共卫生机构 1 个，妇幼保健院（所、站）1 个。全县卫生机构共有卫生技术人员 499 人，其中：卫生院卫生技术人员 195 人、妇幼保健（所、站）卫生技术人员 31 人。

年末全县有体育场地面积 46.29 万平方米；体育场地 1170 个，全年全县经常参加体育锻炼人数 8.43 万人，开展全民健身项目 19 项。

十一、居民收入消费和社会保障

全年全县居民人均可支配收入 17924 元，比上年增长 6.8%；城镇居民人均可支配收入 34077 元，增长 5.1%；农村居民人均可支配收入 9954 元，增长 6.8%。

年末全县参加城镇职工基本养老保险 3.01 万人，（企业 18103[退休 7313]人，机关事业单位 12038[退休 4908]人），比上年增长 1001 人；参加城乡居民基本养老保险 17.43 万人，比上年减少 3588 人；参加城镇职工基本医疗保险 2.39 万人，减少 1750 人；参加城乡居民基本医疗保险 21.88 万人，参保率 96.72%；参加失业保险 1.54 万人，增加 912 人；参加工伤保险 1.41 万人，增加 2870 人；参加生育保险 1.04 万人，增加 749 人。

全年得到城市最低生活保障救济人数 5661 人，全年共发放城市最低生活保障资金 3006.41 万元（其中五台山城市

低保金支出 53.48 万元)。年末全县农村五保供养 3033 人。

年末全县有养老服务机构(敬老院)2 所,拥有床位 130 支,54 所农村日间照料中心,每所拥有床位 10 支;全县总计拥有养老床位 680 支,收养五保户 70 人。

十二、资源、环境和安全生产

年末全县 4 座水库(中型 1 座,小型 3 座),总库容 2446 万立方米。全年供水总量 2957.3 万立方米,其中:生活用水 510 万立方米(城镇 215 万立方米,乡村 295 万立方米),农业用水 1571.4 万立方米,林牧渔业用水 162 万立方米,工业用水 176 万立方米,建筑业用水 8.1 万立方米,服务业用水 55.8 万立方米,生态用水 474 万立方米。

按《环境空气质量指数(AQI)技术规定(试行)(HJ633-2012)》评价,全县环境空气质量综合指数为 3.54,空气质量优良天数为 327 天。全年 PM_{2.5} 平均浓度 31 μg/m³,优良天数比例达到 89.6%。

滹沱河流域五台段共监测 1 个断面,达到Ⅲ类以上(包括Ⅰ、Ⅱ、Ⅲ类)水质标准的断面占 100%。

全年全县共发生各类生产安全亡人事故 3 起,死亡 3 人。全年全县煤炭百万吨死亡率为 0。

注释:

[1]本公报部分数据为初步统计数据,除注明外,所有增长或下降速度均为同上年相比较。部分数据因四舍五入的原因,存在总计与分项合计不等的情况。

[2]本公报部分数据由相关部门提供。

[3]地区生产总值、各产业增加值绝对数按现价计算，增长速度按不变价格计算。

[4]根据《人力资源和社会保障统计调查制度》，城镇登记失业率指标自 2022 年起不再开展统计调查。

[5]邮政行业业务总量按 2020 年价格计算，电信业务总量按上年不变价计算。