

# 2023 年七星区国民经济与社会发展统计公报

## 一、综合

初步核算，2023 年七星区地产生生产总值（GDP）287.53 亿元，按可比价计算，比上年增长 1.2%。

分行业看，第一产业增加值 1.63 亿元，同比增长 3.8%，第二产业增加值 78.54 亿元，同比下降 4.1%；第三产业增加值 207.37 亿元，同比增长 3.9%。三次产业增加值占地区生产总值的比重分别为 0.6%、27.3%和 72.1%。按常住人口计算，全年人均地区生产总值 73698 元，比上年增长 1.0%。

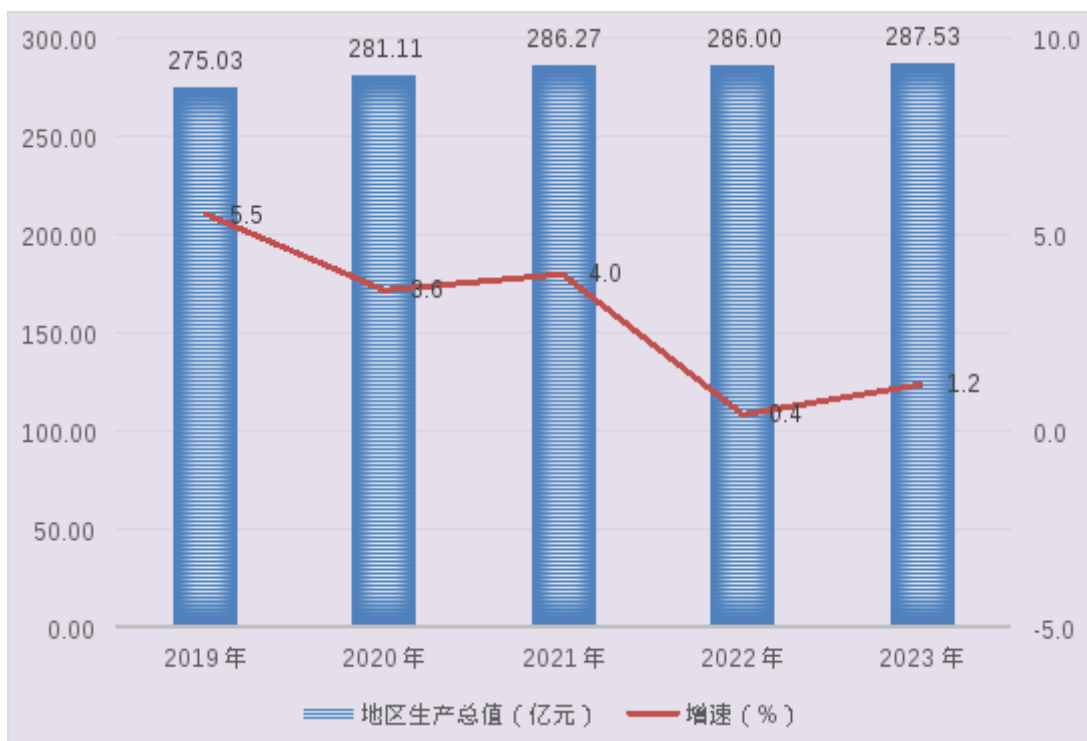


图 1 2019-2023 年七星区生产总值及增长速度

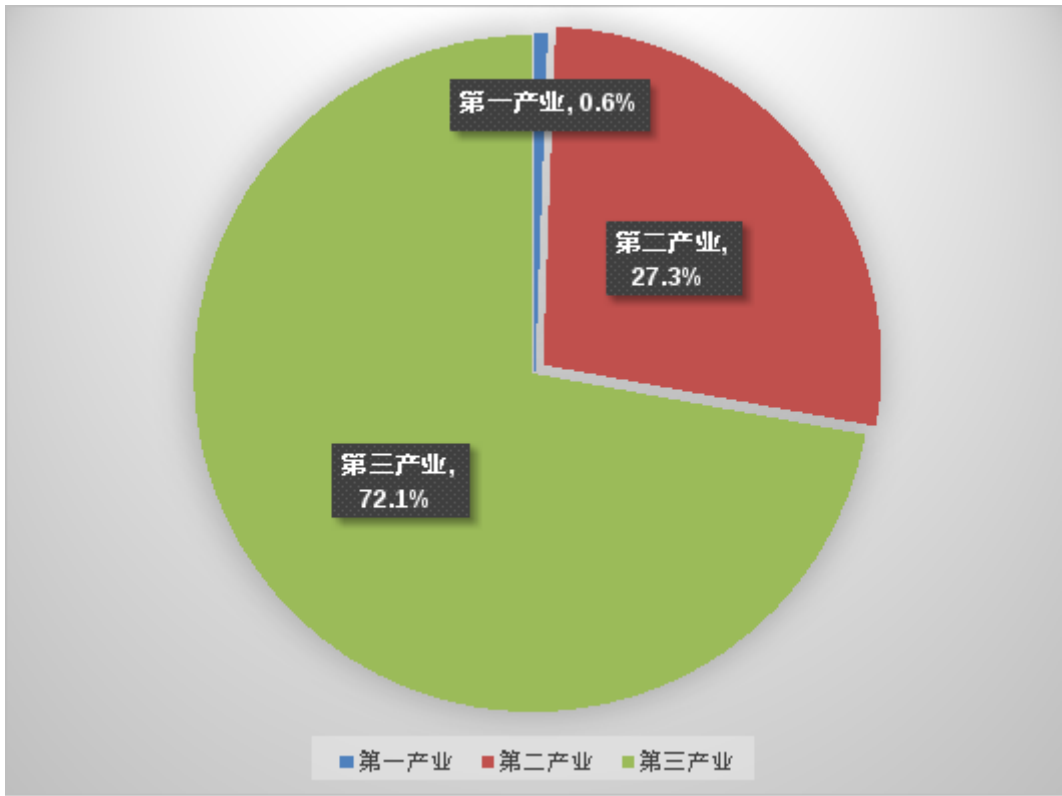


图 2 2023 年七星区三次产业结构

2023 年，七星区一般公共预算收入 7.75 亿元，比上年增长 9.9%；一般公共预算支出 12.50 亿元，比上年增长 32.1%。

## 二、农业

2023 年，七星区农林牧渔业总产值 3.43 亿元，增长 6.4%。其中，农业产值 2.60 亿元，增长 7.4%；畜牧业产值 0.44 亿元，增长 1.9%；渔业产值 0.07 亿元，增长 2.9%；农林牧渔专业及辅助性活动产值 0.32 亿元，比上年增长 7.0%。

指标	计量单位	全年累计	累计增速（%）
农林牧渔业总产值	亿元	3.43	6.4
农作物播种面积	万公顷	0.27	3.4
粮食产量	万吨	0.25	-1.7

水果产量	万吨	0.10	23.0
蔬菜产量	万吨	7.06	4.5
肉类产量	万吨	0.20	1.7

表 2023 年七星区农业生产情况

### 三、工业

2023 年，七星区规模以上工业总产值 204.62 亿元，同比下降 3.5%，其中，高技术行业产值同比增长 2.9%，规模以上工业增加值与去年持平。在规模以上工业中，分经济类型看，国有控股企业增加值增长 7.9%，股份制企业增长 3.8%，外商及港澳台投资企业下降 25.7%。



图 3 2019-2023 年七星区规模以上工业增加值增速

全年规模以上工业企业营业收入增长 0.3%，分经济类型看，国有控股企业营业收入下降 0.6%，非公企业下降 0.2%，股份制企业增长 9.7%，外商及港澳台投资企业下降 13.7%；分规模类型看，大中型企业增长 3.7%，小微企业下降 9.5%。规上工业销售

产值同比下降 4.6%，全年产销率 97.2%。全年规模以上工业企业营业利润比上年增长 3.5%。

#### 四、建筑业

2023 年七星区资质建筑业总产值 118.50 亿元，同比下降 4.2%，建筑业增加值同比下降 14.3%。

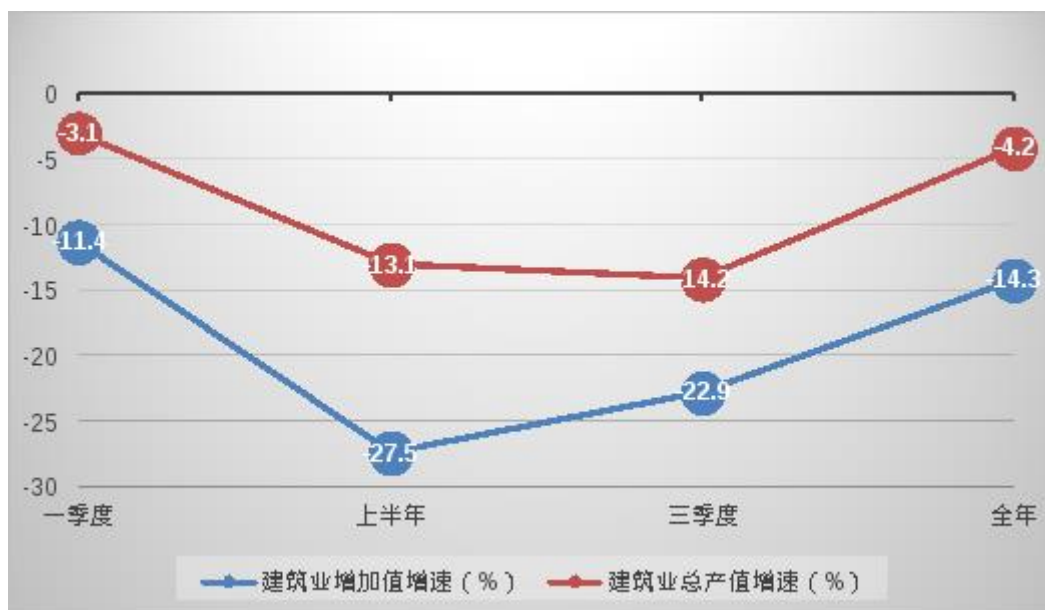


图 4 2023 年七星区资质建筑业总产值增速及增加值增速

#### 五、贸易和服务业

2023 年七星区社会消费品零售总额 152.88 亿元，同比增长 0.9%。限上批发业销售额同比下降 19.5%；限上零售业销售额同比增长 6.6%；限上住宿业营业额同比增长 51.4%；限上餐饮业营业额同比增长 24.3%。

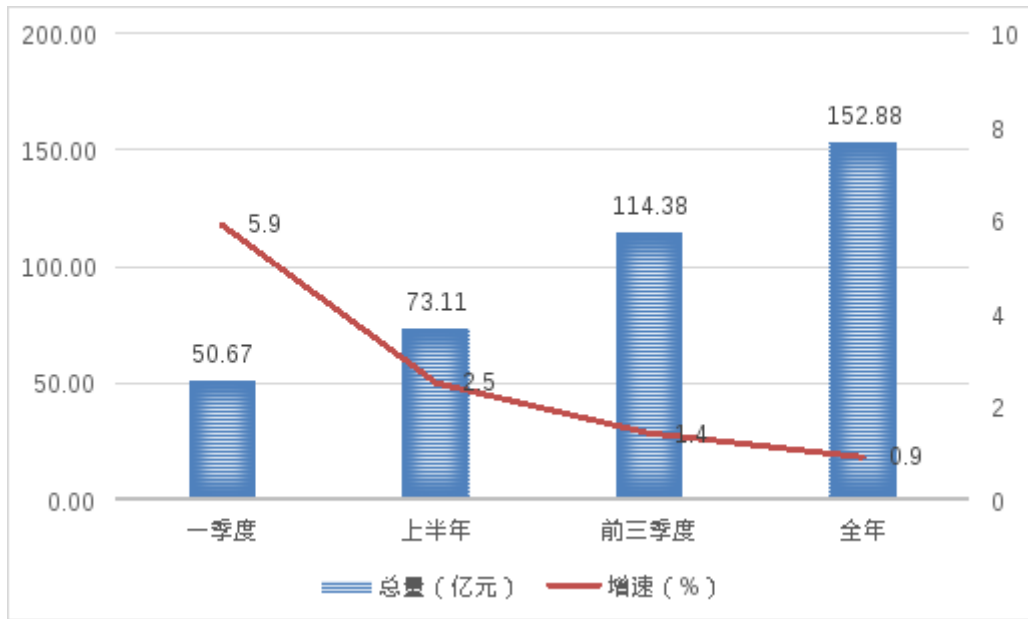


图5 2023年七星区社会消费品零售总额及增长速度

2023年,七星区第三产业增加值同比增长3.9%。其中,其他服务业增加值同比增长4.3%;金融业增加值同比增长2.7%。规模以上服务业企业营业收入比上年增长19.1%。

## 六、固定资产投资

2023年,全区固定资产投资比上年下降38.7%。分产业看,第一产业投资同比下降100.0%;第二产业投资同比下降35.5%,其中工业投资同比下降35.5%;第三产业投资下降42.1%。

分领域看,基础设施投资同比下降19.4%;房地产开发投资下降57.5%;制造业投资同比下降35.5%,其中,医药制造、电气机械及器材制造投资同比分别下降24.7%、74.5%。高技术产业投资同比下降29.7%。

## 七、居民收入

2023年,七星区居民人均可支配收入同比增长4.1%。其中,城镇居民人均可支配收入46841元,同比增长3.8%。

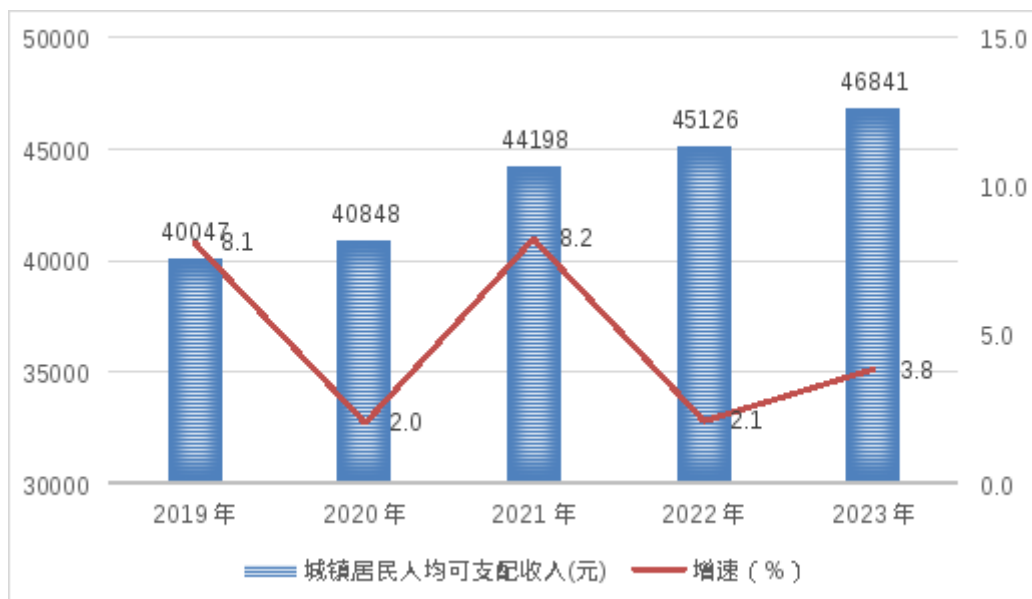


图 6 2019 年-2023 年七星区城镇居民人均可支配收入及增速

### 注释：

[1]本次公报中 2023 年数据均为统计初步数，如有变动，以最终定案的数据为准。

[2]地区生产总值及其中各行业增加值绝对数按现价计算，增速按可比价计算。

[3]公报部分数据合计数或相对数因计量单位取舍不同存在略微计算误差，均未作机械调整。