

三 河 市

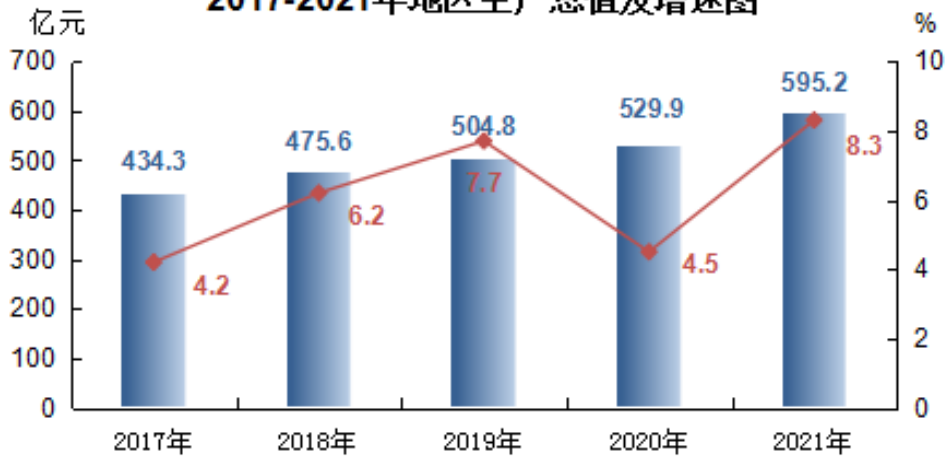
2021 年国民经济和社会发展统计公报

2021 年，是“十四五”开局第一年，在市委、市政府的正确领导下，全市上下围绕全力打造“五个三河”、建设“与通州区一体化高质量发展先行示范区”中心，锐意进取、迎难而上、克服疫情影响，国民经济和社会发展各项事业取得新成效。

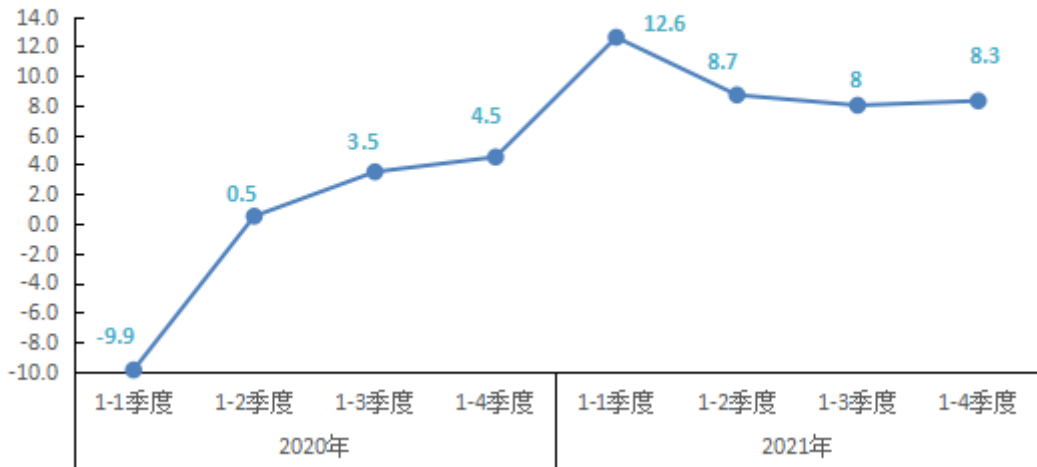
一、综 合

初步核算，全年实现地区生产总值 595.2 亿元，按可比价格计算增长 8.3%。其中，第一产业增加值 19.3 亿元，增长 6.9%；第二产业增加值 166 亿元，增长 2.9%；第三产业增加值 409.9 亿元，增长 10.5%。三次产业结构比为 3.2:27.9:68.9。一、二、三产对经济增长的贡献率分别为 3.0%、9.8%和 87.2%，拉动经济增长 0.2、0.8 和 7.2 个百分点。分行业看，除建筑业负增长外，其余行业都有不同程度增长，其中房地产业、非营利性服务业、工业对经济增长贡献大，分别增长 17%、15.7%和 8.4%，拉动经济增长 3.6、2.5 和 1.4 个百分点。

2017-2021年地区生产总值及增速图



2020年以来分季度地区生产总值增速
(单位: %)



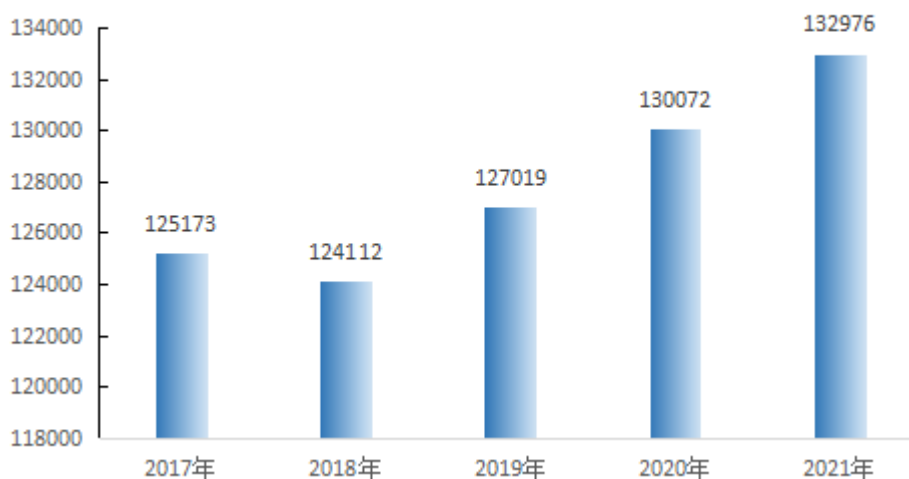
二、农 业

全年农林牧渔业总产值 32.1 亿元，按可比价格计算比上年增长 7.6%。其中农业产值 16.8 亿元，增长 2.7%；林业产值 0.1 亿元，下降 52.5%；牧业产值 12.7 亿元，增长 16.7%；渔

业产值 1.1 亿元，下降 2.8%；农林牧渔服务业产值 1.3 亿元，增长 7.9%。牧业产值占农林牧渔业总产值的比重为 39.5%，比上年提高 1 个百分点。

农业生产形势稳定。全年粮食作物播种面积 20574 公顷，比上年增加 38 公顷。粮食总产量 13.3 万吨，比上年增长 2.2%。其中，夏粮产量 4.5 万吨，增长 12%；秋粮产量 8.8 万吨，下降 2.1%。

2017-2021年粮食总产量(吨)



经济作物产量有增有减。棉花播种面积 2.3 公顷，增加 0.8 公顷，棉花总产量 2 吨，增加 0.6 吨。油料播种面积 34.7 公顷，减少 0.5 公顷，油料总产量 135.8 吨，减少 12 吨。蔬菜及食用菌播种面积 6480 公顷，减少 41 公顷；总产量 38.2 万吨，减少 0.4 万吨。

2021年主要农产品产量表

指标	单位	产量	增长%
粮食	吨	132976	2.2
#夏粮	吨	45126	12
#小麦	吨	45126	12
#秋粮	吨	87850	-2.1
#玉米	吨	85924	-1.2
棉花	吨	2	42.9
油料	吨	135.8	-8.1
蔬菜及食用菌	吨	381581	-1
瓜果	吨	20570	3.2

猪、牛、羊出栏数分别为 12.95 万头、5.31 万头、16.29 万只，分别比上年增长 13.4%、16.2%、9.2%；猪、牛、羊存栏数分别为 9.17 万头、4.97 万头、7.11 万只，分别增长 2.9%、8.3%、5.6%。全年肉类总产量 2.3 万吨，增长 9.5%；禽蛋产量 1.1 万吨，增长 2.7%；奶产量 4.4 万吨，增长 8.8%；水产品产量 0.6 万吨，下降 2.9%。

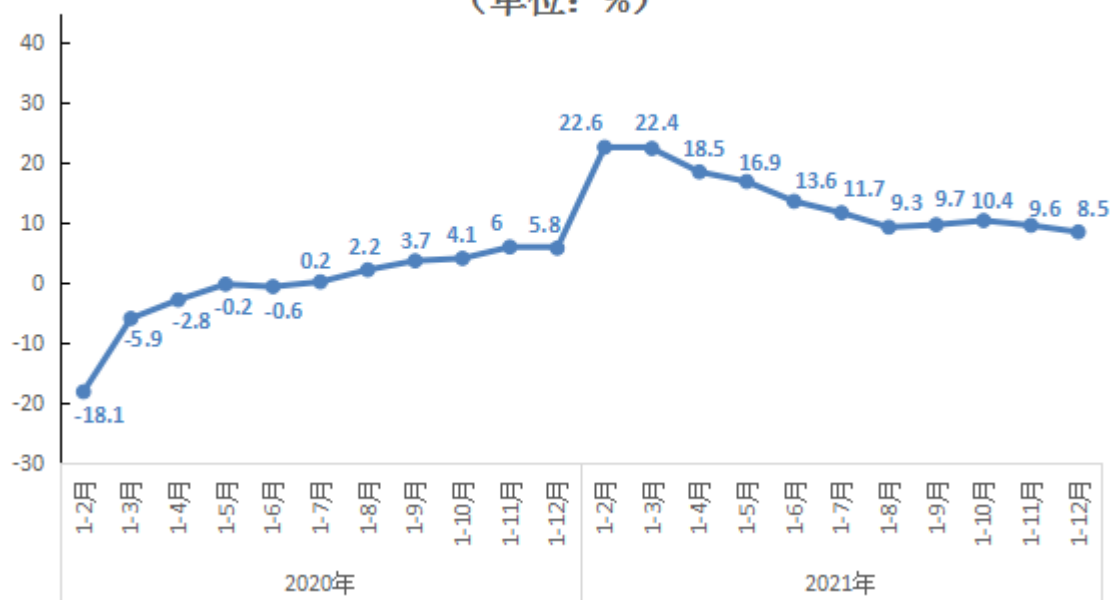
三、工业和建筑业

全部工业增加值完成113.2亿元，比上年增长8.4%。其中规模以上工业企业（主营业务收入达到2000万元以上工业企业）增加值增长8.5%。50家规模以上工业高新技术企业增加值同比增长10.7%，占规模以上工业增加值比重达到35.1%。

规模以上工业入统的21个行业中，15个行业正增长，增长

面为71.4%。其中，农副食品加工业、电气机械和器材制造业、专用设备制造业贡献较大，产值分别增长26.3%、52.5%和66.1%，拉动规上产值增长9.7、4.2和2.9个百分点。汽车制造业、燃气生产和供应业下拉作用明显，产值分别下降7.1%、16.4%，下拉规上产值增速1.3个和0.4个百分点。

2020年以来分月规模以上工业增加值增速趋势图
(单位：%)



全年规模以上工业企业利润总额增长 1.3%，利税总额增长 2.9%；年末亏损企业 26 家，比上年增加 8 家。亏损企业亏损额 6.6 亿元，比上年末增加 4.1 亿元。规模以上工业营业收入利润率达到 5.5%，比上年降低 0.3 个百分点。

2021 年主要工业产品产量及增速

产品名称	计量单位	2021 年	2020 年	增长%
非织造布（无纺布）	吨	3847	4438	-13.3
光学仪器	台（个）	77811	134787	-42.3
熟肉制品	吨	3529	2197	60.6
商品混凝土	立方米	1698777	1834069	-7.4
自来水生产量	万立方米	3453	3373	2.4
工商用制冷、空调设备	台（套）	193015	124822	54.6
大米	吨	6886	3905	76.3
精制食用植物油	吨	345936	348196	-0.6
水泥混凝土排水管	千米	335	343	-2.1
中成药	吨	622	498	24.9
家具	件	12780	12581	1.6
食醋	吨	13380	13057	2.5
单色印刷品	令	89157	97103	-8.2
饲料	吨	57314	62727	-8.6
变压器	千伏安	2175820	7843035	-72.3
水泥	吨	2382265	2115203	12.6
饮料酒	千升	457485	479493	-4.6
小麦粉	吨	95257	113166	-15.8

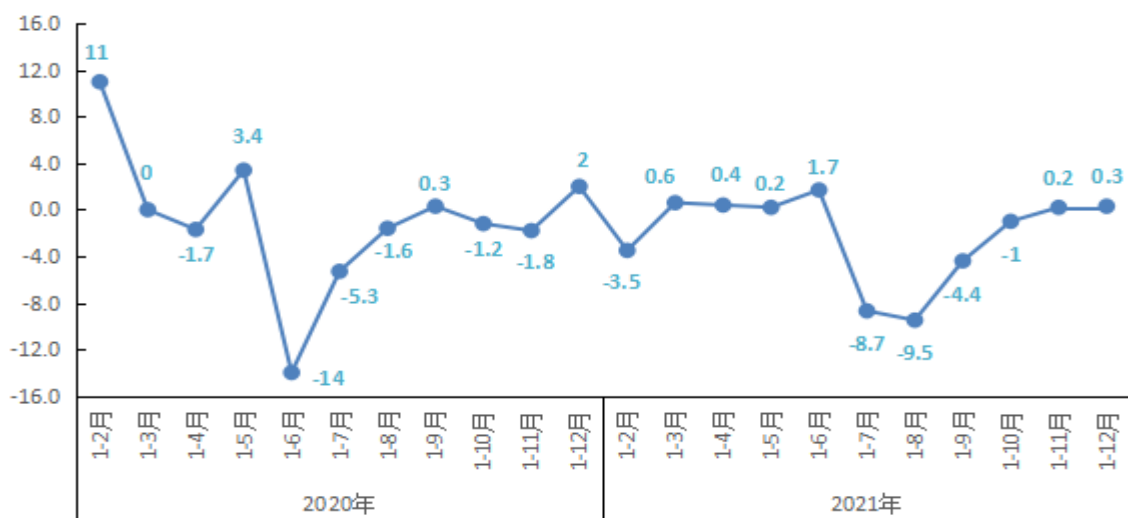
全年建筑业实现增加值 53.1 亿元，比上年下降 5.6%。具有资质等级的总承包和专业承包建筑业企业 29 家，完成建筑业总产值 161.2 亿元，比上年增长 4.5%。房屋施工面积 127 万平方米，增长 30.6%，其中房屋新开工面积 46 万平方米，下降 5.1%。

四、固定资产投资

固定资产投资（不含农户）增长 0.3%。从构成看，建设项目投资占比为 61.2%，投资额下降 22.1%；房地产项目投资

占比 38.8%，投资额增长 87.8%。分产业看，一、二、三产投资分别增长 61.4%、-33.5%和 12%，占固定资产投资比重分别为 4.5%、19.1%、76.4%。二产投资中，工业投资下降 35.6%。全市投资中，近八成投资来自民间投资，投资额增长 5.7%；高新投资增长 21.6%，占固定资产投资比重为 23.3%。全市投资在库项目 314 个，其中总投资 5000 万元以下项目 189 个，5000 万元以上项目 125 个。总投资亿元以上项目 106 个，投资额下降 18.2%。

2020年以来分月固定资产投资增速趋势图
(单位：%)



五、房地产

全年房地产业实现增加值 133.6 亿元，增长 17%。房地产投资同比增长 87.8%。全年商品房施工面积增长 36.4%，其中住宅施工面积增长 57.5%。商品房销售面积增长 71.6%，其中

住宅销售面积增长 114.7%。

六、国内贸易

全年社会消费品零售总额完成 232.1 亿元，增长 5%。分销售地区看，城镇市场完成 211.4 亿元，增长 4.8%，其中城区零售额为 127.6 亿元，增长 5.1%；乡村市场完成 20.7 亿元，增长 7.6%。



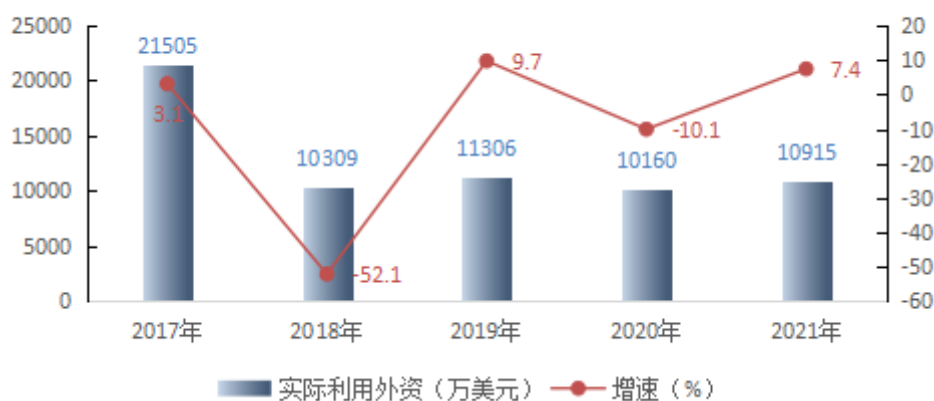
限额以上企业（单位）消费品零售额完成 31.5 亿元，下降 11.9%。其中，通过公共网络实现的商品零售额 1.6 亿元，增长 28.6%。分品类看，粮油食品类、石油制品类、金银珠宝类贡献较大，分别增长 3.8%、18%和 46.6%，拉动限上零售额增长 1、1 和 0.9 个百分点。汽车类、中西药品类、烟酒类下

拉作用明显，分别下降 11.7%、7%和 21%，下拉限上零售额增速 4、0.9 和 0.6 个百分点。

七、对外经济

全年实际利用外资 10915 万美元，比上年增长 7.4%。

2017-2021年实际利用外资与增速图



八、交通、邮政

全年交通运输、仓储和邮政业实现增加值 13 亿元，比上年增长 14.3%。

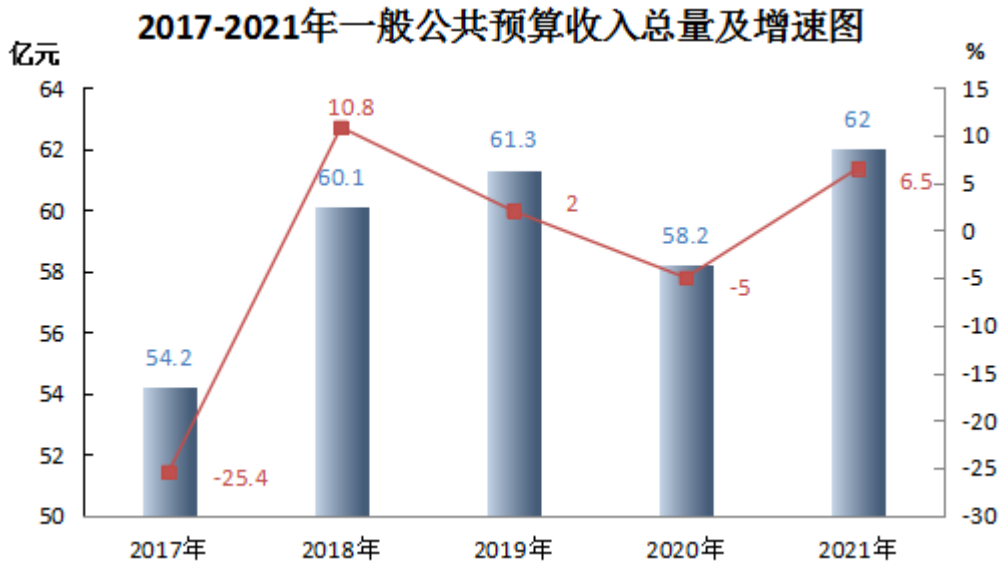
交通互联互通实现新突破。通燕高速燕郊出口立交枢纽竣工通车。轨道交通平谷线正式开工，投资实现三河纳统。京唐城际铁路征地拆迁圆满完成，燕郊站房施工顺利。密涿高速北延工程开工建设。

全市共有邮政局（所）18 个，全年完成邮政业务总量 4061.6 万元，下降 9.3%。订销报刊年末累计 1219.2 万份。

九、财政、金融

全年一般公共预算收入完成 619942 万元，增长 6.5%，其中税收收入完成 432900 万元，增长 16.5%。一般预算支出完成 962163 万元，下降 2%。

年末本外币各项存款 1259.8 亿元，比年初增加 108 亿元，增长 9.4%。其中，住户存款 833.9 亿元，比年初增加 103.7 亿元，增长 14.2%。各项贷款为 1795.6 亿元，比年初增加 22.8 亿元，增长 1.3%。其中，住户贷款 1320 亿元，比年初增加 25.2 亿元，增长 2.0%。



十、教育和科学技术

全市小学 64 所，比上年减少 4 所，招生 13124 人，比上年减少 1999 人，下降 13.2%，在校小学生 82680 人，比上年增加 830 人，增长 1%，专任教师 4551 人，增加 272

人，增长 6.4%。普通中学 30 所，招生 17941 人，增加 1548 人，比上年增长 9.4%，在校学生 49159 人，增加 12193 人，增长 36.7%，专任教师 3437 人，增加 297 人，增长 9.5%。中等职业教育学校 1 所，招生 1370 人，在校学生 3995 人，专任教师 194 人。特殊教育学校 1 所，招生 6 人，在校生 131 人，专任教师 31 人。

科技创新蓬勃踊跃。在廊坊率先出台《瞪羚企业认定管理办法》，认定首批瞪羚企业 13 家。获批“专精特新”企业 12 家。新增高新技术企业 35 家、科技型中小企业 292 家、省市级研发平台 25 家。新增有效发明专利 124 件。荣获省科学技术奖 7 项。获评“河北省院士合作重点单位”3 家。科技创新能力连续 4 年跻身河北省 A 类档次。

十一、卫生和文化、体育

年末拥有卫生机构 761 家。其中医院 38 家，卫生院 10 家，社区卫生服务中心 1 家，门诊部 56 个。共有卫生技术人员 8381 人，其中执业医师 3479 人，注册护士 3532 人。卫生机构床位 6292 张。

成功举办第二届福山春花节，成功连片试种油菜花、向日葵，使我市东部山区成为了新的旅游网红打卡地。在通州区签署《文化旅游“一体化”发展战略合作协议》，成功发起并联合京东 9 县，建立了“京东文旅圈”战略合作机制，签定了战略合作协议，举办了“京东文旅圈”成立大会和京津冀非物

质文化遗产展、京津冀风光摄影展等系列文化活动。

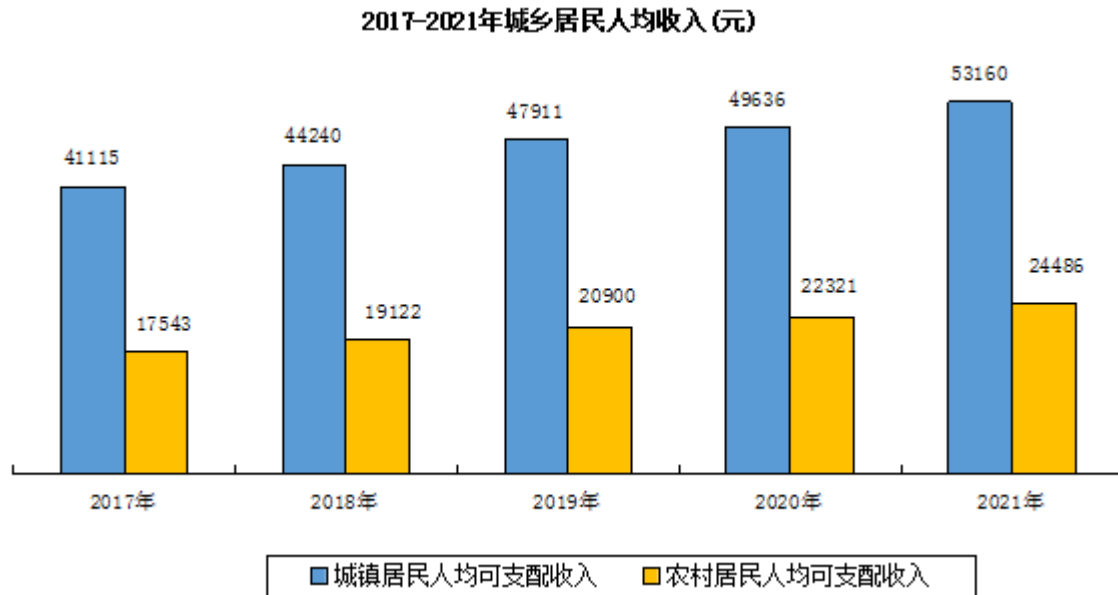
组织开展了“贺新春”“全民健身日”系列活动，“市长杯”青少年足球赛和校园冰雪季等赛事活动 200 余项次。组队参加廊坊市第八届全民运动会暨第三届冰雪运动会的 30 个大项的比赛，以总分 2317.5 分、金牌 73 枚的优异成绩位居团体总分和金牌总数双第一。积极推进体育设施建设工程，对 5 个公园广场和 37 个行政村的健身路径器材进行了更换，进一步提升了城乡体育设施服务能力。

十二、人口、人民生活和社会保障

年末户籍人口为 768800 人，其中城镇人口 506571 人，乡村人口 262229 人，分别占总人口的 65.9%和 34.1%。总人口中，女性 395646 人，男性 373154 人，男女性别比为 94.3（以女性为 100）。年内出生人口 6259 人，人口出生率为 8.22‰；年内死亡人口 1875 人，人口死亡率为 2.46‰，人口自然增长率为 5.76‰。年内迁入人口 20317 人，迁出人口 10790 人。18 周岁以下人口 183998 人，占总人口的比重为 23.9%；18-59 周岁人口 469258 人，占总人口的比重为 61%；60 周岁及以上人口 115544 人，占总人口比重为 15%。

城镇居民人均可支配收入达到 53160 元，增长 7.1%。农村居民人均可支配收入达到 24486 元，增长 9.7%，高于城

镇居民收入增速 2.6 个百分点。城乡居民收入比由上年的 2.22 缩小至 2.17。



2021 年，城镇登记失业率为 2.79%。全年城镇新增就业 8111 人，开展各类职业培训 7379 人次。

全市共有城镇低保 277 户，低保对象 351 人，月发放低保金 27.7 万元；农村低保 2153 户，低保对象 3736 人，月发放低保金 235.3 万元。分散特困人员 727 户 754 人，月发放低保金 108.6 万元；集中供养特困人员 183 人。2021 年临时救助 57 户 136 人，发放临时救助金 51.3 万元。

机关事业单位养老保险参保人数 2.24 万人；企业养老参保人数 16 万人；城乡居民养老保险参保人数 22.9 万人；工伤保险参保人数 14.76 万人。失业保险参保人数约 8 万。

注：

1、公报中数据为快报数据，最终数据以年鉴为准。部分数据因四舍五入的原因，存在总计与分项合计不等的情况。

2、公报中地区生产总值、三次产业及各相关行业增加值绝对数按现价计算，增长速度按不变价格计算，2017-2018年数据为根据四经普调整后数据。

3、交通、邮政、财政、金融、教育、科技、体育、卫生、社会保障、人口、城乡居民收入等数据取自各相关部门。

三河市统计局

2022年2月16日