

昔阳县 2021 年国民经济和社会发展统计公报

2022 年 5 月 25 日

2021 年,在县委、县政府的坚强领导下,全县上下坚持以习近平新时代中国特色社会主义思想为指导,全面贯彻落实中央和省、市各项部署要求,坚持稳中求进的工作基调,科学统筹疫情防控和经济社会发展,全力做好“六稳”“六保”任务,全县经济实力显著增强,发展质效不断改善,各项社会事业全面进步,实现了“十四五”良好开局。

一、综 合

初步核算,全年全县地区生产总值 1388196 万元,按不变价格计算,比上年增长 10.5%。其中,第一产业增加值 83899 万元,增长 11.1%,占地区生产总值比重为 6.0%;第二产业增加值 941821 万元,增长 12.7%,占地区生产总值比重为 67.8%;第三产业增加值 362476 万元,增长 6.6%,占地区生产总值比重为 26.1%。人均地区生产总值 73333 元,按 2021 年平均汇率计算为 11369 美元。

图 1 2017-2021 年全县地区生产总值及增长速度

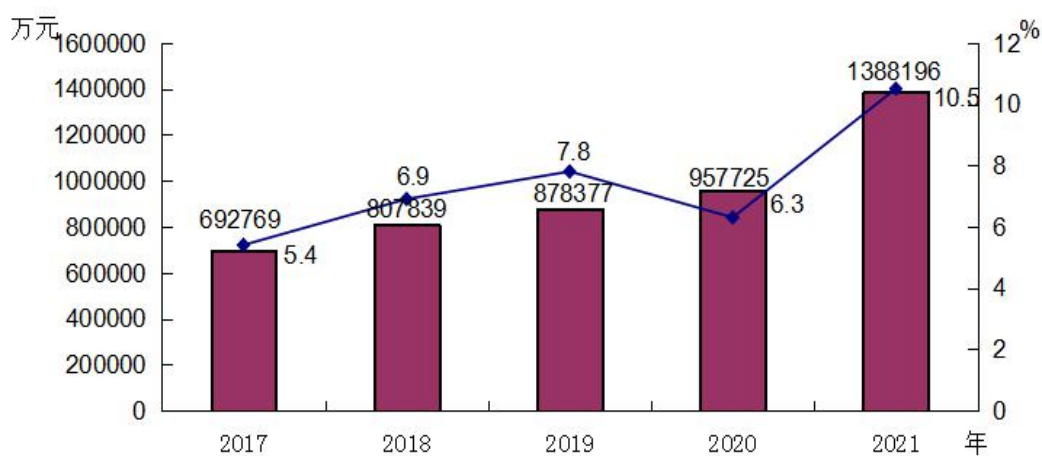


图 2 2017-2021 年全县三次产业增加值占地区生产总值比重



年末全县常住人口 187924 人，比上年末减少 2810 人。其中，城镇常住人口 79615 人，占总人口比重（常住人口城镇化率）为 42.37%，比上年末提高 1.04 个百分点。全年全县出生人口 933 人，人口出生率 4.89‰；死亡人口 1597 人，死亡率 8.37‰；自然增长率-3.48‰。

表 1 2021 年年末全县常住人口数及其构成

指 标	年末数（人）	比 重（%）
全县常住人口	187924	100
其中：城镇	79615	42.37
乡村	108309	57.63
其中：男性	98055	52.18
女性	89869	47.82

全年全县城镇新增就业 2362 人。转移农村劳动力 2923 人。年末城镇登记失业率 3.01%。

二、农 业

全年全县农作物种植面积 23470.2 公顷，比上年减少 27.9 公顷。其中，粮食种植面积 22236.8 公顷，增加 33.2 公顷；油料种植面积 43.8 公顷，增加 7.7 公顷；蔬菜种植面积 760.3 公顷，减少 0.9 公顷。在粮食种植面积中，玉米种植面积 19262.4 公顷，减少 401.3 公顷。果园面积 611.3 公顷，增加 84.8 公顷。

全年全县粮食产量 147170.9 吨，比上年增产 1716.6 吨，增长 1.2%。

表 2 2021 年全县主要农林产品产量及其增长速度

产品名称	产 量（吨）	比上年增长（%）
粮 食	147170.9	1.2
其中：玉 米	138904	1.0
谷 子	5344.1	17.6
高 粱	152.1	90.8
豆 类	1126.2	-33.6
薯 类	925.6	3.6
油 料	114.9	62.3
蔬菜及食用菌	45556.9	-1.0
水 果	12299.8	198.5

全年全县完成造林面积 3333 公顷，增长 140.3%。

全年全县猪牛羊肉总产量 9188.7 吨，增长 60.3%。其中，猪肉产量 8367.8 吨，增长 64.6%；牛肉产量 393.9 吨，增长 44.4%；羊肉产量 427.1 吨，增长 13.2%。牛奶产量 158.8 吨，增长 1.1%。禽蛋产量 2221.2 吨，下降 0.4%。年末生猪存栏 68029 头，增长 30.7%；生猪出栏 115810 头，增长 53.1%。

全年全县机械耕地面积 19623 公顷，增长 0.6%；机械播种面积 18182 公顷，增长 1.1%；机械收获面积 7784 公顷，增长 9.8%。

三、工业和建筑业

年末全县规模以上工业法人企业 29 家。全年规模以上工业增加值比上年增长 23.9%。其中，采矿业增长 19.9%，制造业增长 181.3%，电力、热力、燃气及水生产和供应业增长 2.9%。分煤与非煤看，煤炭工业增长 20.1%，非煤工业增长 66.0%。

表 3 2021 年全县规模以上工业增加值增长速度

指 标	比上年增长 (%)
规模以上工业	23.9
其中：采矿业	19.9
制造业	181.3
电力、热力、燃气及水生产和供应业	2.9
其中：国有及国有控股企业	109.2
其中：煤炭开采和洗选业	20.1
石油和天然气开采业	-7.7
农副食品加工业	3.5
纺织服装业	-3.9
化学原料化学制品制造业	50.4
非金属矿物制品业	276.3

电力、热力生产和供应业	2.4
燃气生产和供应业	20.3

表 4 2021 年全县规模以上工业企业主要产品产量及增长速度

产品名称	单 位	产 量	比上年增长 (%)
原煤	万 吨	1895	25.5
洗煤	万 吨	691.5	2.3
煤层气	万立方米	14186.3	9.8
发电量	万千瓦时	215936.3	-1.9
冻肉	吨	532.4	6.9
服装	万 件	17.2	37.2
碳化钙（电石）	吨	307881.5	43.1
商品混凝土	立方米	141819	-20.0

全年全县规模以上工业企业实现营业收入 1583460 万元，比上年增长 69.6%。分门类看，采矿业 1207870 万元，增长 58.1%，制造业 326641 万元，增长 150.4%，电力、热力、燃气及水生产和供应业 48949 万元，增长 24.3%。规模以上工业企业实现利税 568413 万元，增长 474.7%，实现利润 378788 万元，比上年增加 377533 万元。

全年全县规模以上工业企业每百元营业收入中的成本为 58.84 元，比上年减少 20.58 元，营业收入利润率为 23.92%，提高了 23.79 个百分点；年末资产负债率为 77.4%，比上年末下降 10.2 个百分点。

全年全县建筑业增加值 66974 万元，按不变价格计算，比上年增长 5.1%。年末资质以上建筑业企业 4 家，与上年末持平；完成总产值 24073.2 万元，增长 7.8%，共签订合同额 34151.3 万元，增长 13.7%。

四、能源

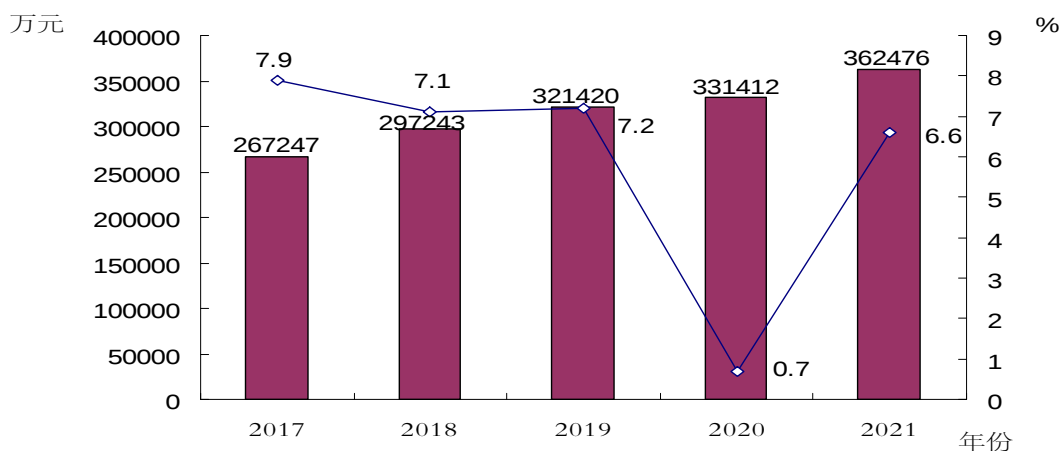
全年全县规模以上工业企业原煤产量 1895 万吨，比上年增长 25.5%；洗煤产量 691.5 万吨，增长 2.3%；发电量 215936.3 万元，下降 1.9%。

全年全县全社会用电总量 7.1 亿千瓦时。其中，第一产业用电 0.1 亿千瓦时，占全社会用电量的比重 1.9%；第二产业用电 5 亿千瓦时，占全社会用电量的比重 70.2%，其中工业用电 4.7 亿千瓦时；第三产业用电 0.9 亿千瓦时，占全社会用电量的比重 12%；城乡居民生活用电 1.1 亿千瓦时，占全社会用电量的比重 16%。

五、服务业

全年全县服务业增加值 362476 万元，按不变价格计算，比上年增长 6.6%。其中，批发和零售业增加值 55778 万元，下降 6.8%；交通运输、仓储和邮政业增加值 45614 万元，增长 13.4%；住宿和餐饮业增加值 6786 万元，增长 23.8%；金融业增加值 29096 元，增长 5.0%；房地产业增加值 73591 元，增长 7.1%。全年规模以上服务业企业营业收入增长 13.4%。

图 3 2017-2021 年全县服务业增加值及增长速度

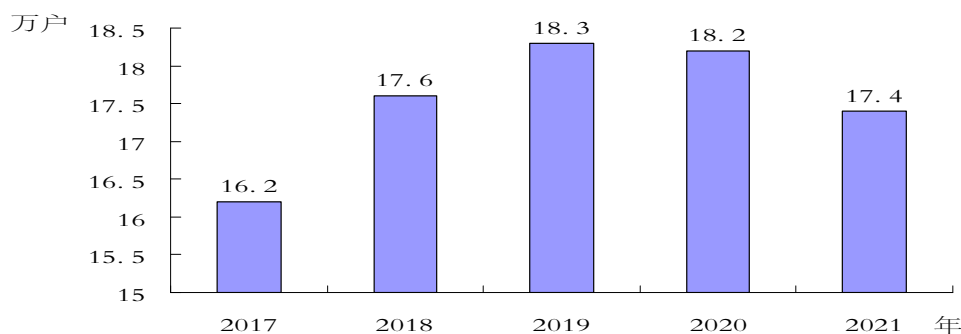


年末全县公路通车里程 1793 公里，其中高速公路 33 公里。

年末全县营运车 1303 辆(其中营运货车 1203 辆, 营运客车 100 辆)。营运货车比上年下降 1.7%, 其中个体货车营运车 527 辆, 下降 15.9%, 营运客车比上年下降 7.4%。年末全县民用汽车拥有量 4.5 万辆, 增长 10.2%, 其中民用汽车 3.7 万辆, 增长 12.8%。

全年全县完成邮电业务总量 13480 万元。其中, 邮政业务总量 1779 万元, 增长 6.3%; 电信业务总量 11701 万元, 增长 7.2%。邮政业全年完成邮政函件业务 5205 件, 包裹业务 12.1 万件, 报纸业务 372 万份, 杂志业务 11.6 万份, 快递服务业务量完成 74697 件, 同比增长 597%; 快递业务收入完成 167 万元, 增长 62.1%。全县固定及移动电话用户总数 17.9 万户, 其中移动电话用户 17.4 万户, 下降 4.4%。全县宽带接入用户 6.6 万户, 手机互联网上网人数 16 万人。

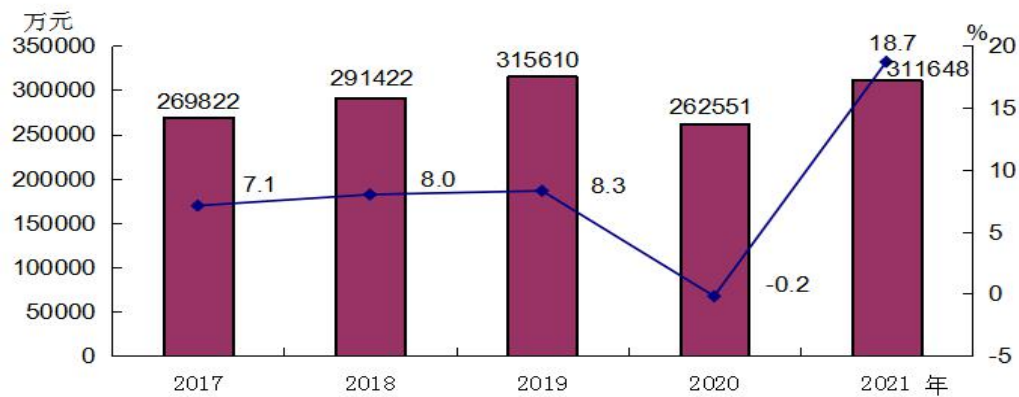
图 4 2017-2021 年全县移动电话用户



六、国内贸易

全年全县社会消费品零售总额 311648 万元, 比上年增长 18.7%。按经营地统计, 城镇消费品零售额 228554 万元, 增长 20.1%; 乡村消费品零售额 83094 万元, 增长 14.9%。按消费类型统计, 商品零售额 274966 万元, 增长 12.7%; 餐饮收入 36682 万元, 增长 97.4%。

图 5 2017-2021 年全县社会消费品零售总额及速度



全年全县限额以上单位消费品零售额 34671 万元，增长 44.4%。其中，限额以上批发零售业单位网上零售额 49.8 万元，增长 50%，占限额以上零售额比重 0.14%。

表 5 2021 年全县限额以上单位商品零售额及其增长速度

指 标	绝对数(万元)	比上年增长(%)
粮油、食品类	14077.5	51.0
饮料类	1030.4	140.4
烟酒类	2477.6	96.7
服装、鞋帽、针纺织品类	5877.6	93.8
化妆品类	312.6	113.8
日用品类	997.9	73.1
五金、电料类	135.5	92.5
机电产品及设备类	106.1	97.6
家具类	3385.6	41.1
石油及制品类	555.4	21.3
文化办公用品类	1011.5	5.4

其他	1253.2	13.0
----	--------	------

全年全县新登记市场主体 2004 户，下降 0.9%。

七、固定资产投资

全年全县固定资产投资 507259 万元，比上年增长 0.7%。分经济类型看，国有及国有控股投资 188016 万元，增长 33.5%。民间投资 319243 万元，下降 12%。分构成看，建筑、安装工程投资完成 445560 万元，增长 38.1%，设备、工具、器具购置投资完成 26134 万元，下降 77.4%，其他费用投资完成 35565 万元，下降 45.6%。分产业看，第一产业投资 54622 万元，增长 27.4%；第二产业投资 194983 万元，增长 0.1%；第三产业投资 257654 万元，下降 3.2%。其中，基础设施投资完成 112799 万元，下降 1.1%。工业投资中，企业技改投资下降 91.3%；制造业投资下降 56.5%；煤炭工业投资增长 2788.7%，非煤工业投资增长 20.6%。

表 6 2021 年全县分行业固定资产投资增长速度

行 业	比上年增长 (%)
总 计	0.7
(一) 农、林、牧、渔业	27.4
(二) 采矿业	527.4
(三) 制造业	-56.5
(四) 电力、热力、燃气及水的生产和供应业	28.1
(五) 建筑业	
(六) 批发和零售业	—

（七）交通运输、仓储和邮政业	-76.4
（八）住宿和餐饮业	—
（九）信息传输、软件和信息技术服务业	—
（十）金融业	
（十一）房地产业	-5.2
（十二）租赁和商务服务业	
（十三）科学研究和技术服务业	—
（十四）水利、环境和公共设施管理业	30.2
（十五）居民服务和其他服务业	
（十六）教育	-83.2
（十七）卫生和社会工作	159.0
（十八）文化、体育和娱乐业	659.6
（十九）公共管理和社会组织	
（二十）国际组织	

全年全县在建固定资产投资项 目（含房地产开发项目）108 个。其中，亿元以上项目 28 个，计划总投资 1131955 万元，完成投资 403005 万元。

全年全县房地产开发投资 130872 万元，下降 5.2%。其中，住宅投资 115250 万元，下降 5.0%；商业营业用房投资 14133 万元，下降 1.1%。

表 7 2021 年全县房地产开发和销售情况

指 标	单 位	绝对数	比上年增长（%）
-----	-----	-----	----------

投资完成额	万 元	130872	-5.2
其中：住宅	万 元	115250	-5.0
房屋施工面积	平方米	946535	41.8
其中：住宅	平方米	851706	35.4
房屋新开工面积	平方米	246566	-31.3
其中：住宅	平方米	204409	-40.8
房屋竣工面积	平方米	278430	821.6
其中：住宅	平方米	258000	796.8
商品房销售面积	平方米	168402	-3.3
其中：住宅	平方米	167996	-1.8
商品房待售面积	平方米	106695	120.1
其中：住宅	平方米	85902	104.0
商品房销售额	万 元	73757	2.4
其中：住宅	万 元	73260	6.1

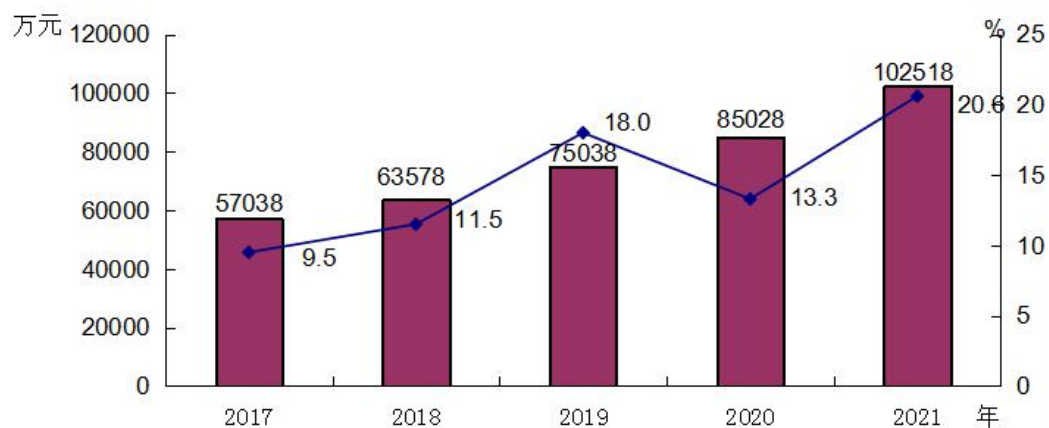
八、财政金融

全年全县一般公共预算收入 102518 万元，增长 20.6%。税收收入 66429 万元，增长 44.5%；其中国内增值税、企业所得税、个人所得税、资源税、城市维护建设税和房产税共计完成税收 53423 万元，增长 37.9%。

全年全县一般公共预算支出 224655 万元，增长 0.04%。其中，用于民生的支出 189452 万元，增长 2.1%，占一般公共预算支出的比重达到 84.3%。在民生

支出中，科学技术支出增长 2537.3%、社会保障和就业支出增长 13.6%、卫生健康支出增长 14.4%、城乡社区支出增长 18.9%、农林水支出增长 1.1%、交通运输支出增长 174.1%。

图 6 2017-2021 年全县公共财政预算收入及速度



年末全县金融机构本外币各项存款余额 1783657 万元，比年初增加 175328 万元，增长 10.9%。各项贷款余额 669001 万元，比年初增加 83966 万元，增长 14.4%。

表 8 2021 年末全县金融机构本外币存贷款及其增长速度

指 标	年末数 (万元)	比年初增长 (%)
各项存款余额	1783657	10.9
其中：住户存款	1501797	13.3
非金融企业存款	125081	3.4
各项贷款余额	669001	14.4
其中：短期贷款	65601	12.3

中长期贷款	134574	30.1
-------	--------	------

全年全县保费收入 13983 万元，下降 8.6%。其中，寿险业务保费收入 12082 万元，下降 11.1%；健康险业务保费收入 3020.5 万元，增长 33.5%；意外险业务保费收入 508.5 万元，下降 23.5%；财产险业务保费收入 1901 万元，增长 11.3%。全年支付各类赔款及给付 1857.2 万元，下降 19.6%。

九、教育

2021 年末全县共有幼儿园 7 所，小学 44 所，普通初中 13 所，普通高中 2 所，中等职业教育学校 1 所。

表 9 2021 年全县各类教育发展情况

指 标	招生(人)	同比增 长%	在校生(人)	同比增 长%	毕业生(人)	同比增长%
职业高中	800	12.4	2260	6.4	647	-4.2
普通中学	3485	-7.5	10809	0.3	3435	3.0
#普通高中	1300	0.1	3821	8.5	1001	0.1
#普通初中	2185	-11.4	6988	-3.6	2434	4.2
小 学	1260	-28.9	10912	-8.3	2212	-11.0
学前教育	1486	2.1	4391	4.8	1310	-27.5

十、文化、卫生健康和体育

年末全县有文化馆 1 个，博物馆 2 个，电影院 1 个，群众活动阅览室 13 个，乡镇文化站 10 个，文物保护单位 290 处。文化系统艺术表演团 4 个，娱乐场所 5 个，公共图书馆 1 个。年末全县出版内部资料 2 种，6800 册，公共图书馆图书总藏量达 21.4 万册。年末全县共有电视台 1 座，广播电台节目 1 套，有线电视覆盖用户 93673 户。

年末全县共有卫生机构(含诊所、村卫生室) 411 个。其中，县、中医院各 1 个，疾病预防控制中心（防疫站）1 个，乡卫生院 20 个，妇幼保健机构 1 个，民营医院 7 个，个体诊所 44 个，村卫生室 336 个。全县卫生机构拥有床位 1142 张，其中，医院床位 400 张，卫生院床位 349 张，民营医院床位 378 张。全县卫生机构共有卫生技术人员 887 人，其中，执业（助理）医师 292 人，注册护士 435 人。截至年末，全县无新型冠状病毒肺炎确诊病例。

年末全县拥有县级体育机构 1 个，大型体育场馆 1 个，体育场所 493 个。全年经常参与体育健身人数 10 万人，参与率达 42%以上，体育健身开展项目达 20 项以上。全县体育彩票销售点 6 个，体彩销售总额 1377 万元，比上年增长 66.1%。

十一、居民收入和社会保障

全年全县居民人均可支配收入 18577 元，增长 10.6%。按常住地分，城镇常住居民人均可支配收入 30979 元，增长 7.1%；农村常住居民人均可支配收入 13630 元，增长 13.0%。

年末参加城镇职工基本养老保险 24746 人，比上年末增加 3727 人。参加城乡居民社会养老保险 135140 人，比上年末增加 1635 人。参加城镇职工基本医疗保险和生育保险 26057 人，增加 1651 人。参加城乡居民基本医疗保险 186882 人，减少 1945 人；参加失业保险 15900 人。参加工伤保险 23246 人。

全年全县纳入城市最低生活保障的居民 1133 人；纳入农村最低生活保障的居民 7984 人；纳入农村五保供养 1929 人。全年共发放城乡最低保障资金 5800 万元。

年末全县共有养老服务业机构 4 个，床位数 812 张。国家抚恤、补助各类优抚对象 1944 人。全年全县共有福利彩票销售点 10 个，福利彩票销售收入 694.2 万元。

十二、资源、环境和安全生产

年末全县中小型水库蓄水量 1588 万立方米。

年末全县森林面积 69.76 万亩，森林覆盖率 23.8%。

按照《晋中市环境空气质量状况月报》（2021 年第 12 期），全县 20211-12 月优良天数为 285 天，优良天数比例为 78.3%，比去年较少 4 天；空气质量综合指数为 4.59；PM2.5 平均浓度 32 $\mu\text{g}/\text{m}^3$ 。

全年全县河流监测的潇河松曲市考断面、清漳东源祁家沟省考断面、松溪河王寨国考断面三个断面水质全部达年度考核目标。

全年全县未发生安全生产事故，营运性道路交通事故死亡 2 人，全县亿元 GDP 生产安全事故死亡率 0.021 人/亿元；工矿商贸就业人员 10 万人生产安全事故死亡率为 0；煤矿百万吨死亡率为 0；道路交通万车死亡率为 6.51；10 万人口火灾死亡率为 0；特种设备万台死亡率为 0。

注释：

1.本公报部分数据为初步统计数据，除注明外，所有增长或下降速度均为同上年相比较。部分数据因四舍五入的原因，存在与分项合计不等的情况。

2.本公报部分数据由相关部门提供。

3.地区生产总值、各产业增加值绝对数按现价计算，增长速度按不变价格计算。

4.工业数据为 2021 年 12 月月报数据。

5.森林面积和森林覆盖率数据为 2020 年末数据。