

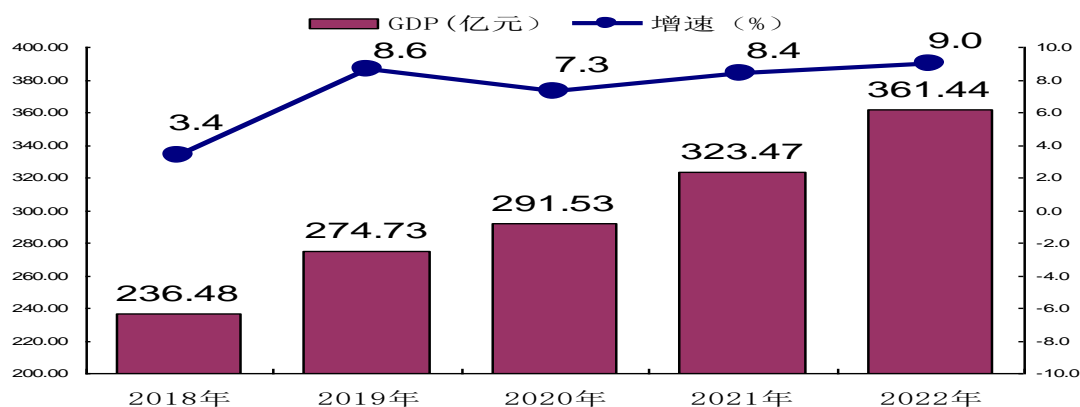
2022年灵山县国民经济和社会发展 统计公报

2022年，面对严峻的国际环境和疫情反复等多重超预期因素考验，我县坚持以习近平新时代中国特色社会主义思想为指导，各级各部门深入学习贯彻党的二十大精神，全面落实“疫情要防住、经济要稳住、发展要安全”重要要求，高效统筹疫情防控和经济社会发展，加快建设“富强县·魅荔城·美丽乡村·幸福人”新灵山，全县经济运行实现较快增长的发展态势。

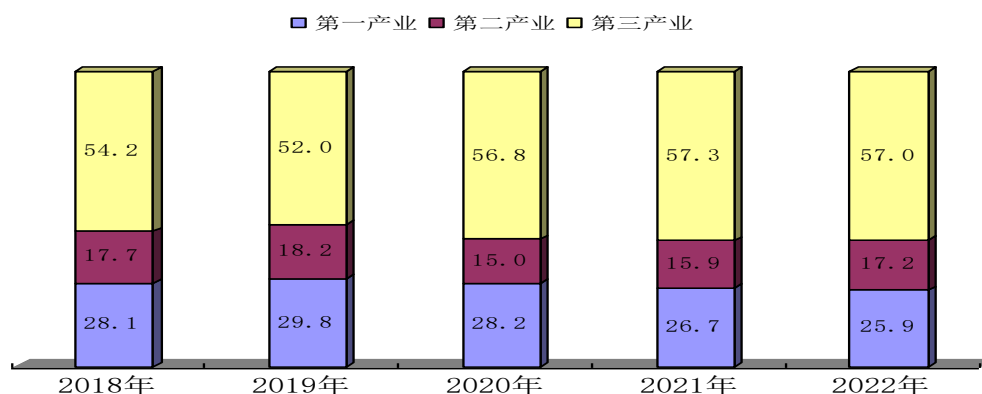
一、综合

根据地区生产总值统一核算结果，全县实现生产总值（GDP）361.44亿元，同比增长9.0%。其中，第一产业增加值93.52亿元，增长4.9%；第二产业增加值62.08亿元，增长18.1%；第三产业增加值205.84亿元，增8.7%。三次产业的比重为25.9:17.2:56.9。三次产业分别拉动经济增长1.3、2.7、5.0个百分点。

2018-2022年地区生产总值及增速趋势图



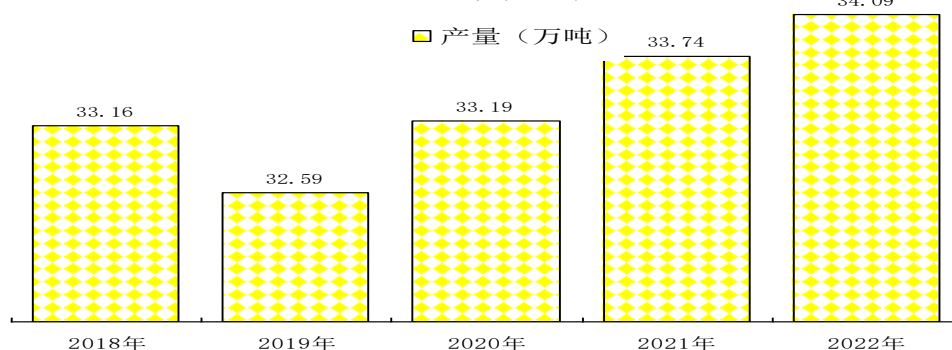
2018-2022年三次产业增加值占GDP比重



二、农业

全县农林牧渔业增加值 96.73 亿元，增长 5.0%。粮食产量 34.09 万吨，增长 1.03%。蔬菜产量 59.09 万吨，增长 8.4%；甘蔗产量 119.93 万吨，增长 1.4%；水果产量 116.61 吨，增长 9.2%。茶叶产量 14129 吨，增长 7.0%。肉类总产量 10.77 万吨，增长 3.1%。其中，猪肉产量 4.90 万吨，增长 5.5%；牛肉产量 0.28 万吨，增长 2.9%；羊肉产量 0.08 万吨，增长 12.0%。牛奶产量 3.68 万吨，增长 1.1%。水产品产量 4.12 万吨，增长 3.0%。肉猪出栏 64.30 万头，增长 6.0%；年末生猪存栏 56.92 万头，增长 3.1%。

2018-2022年粮食产量图

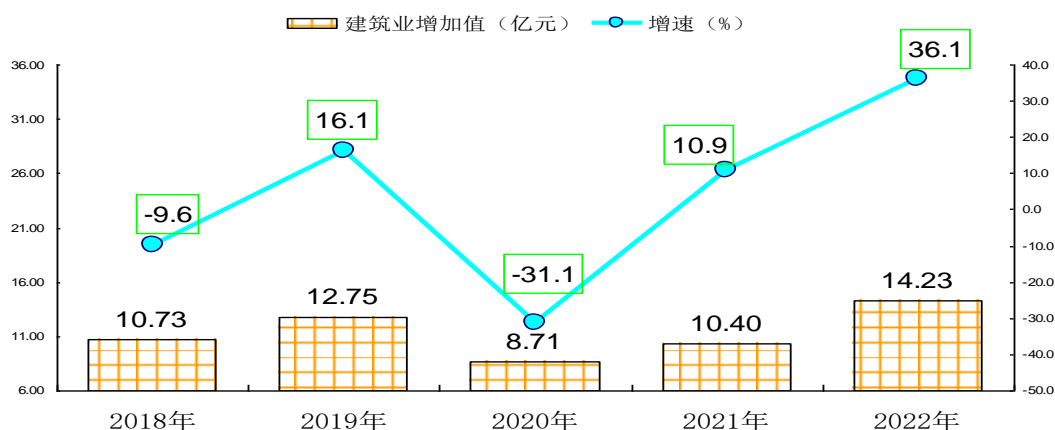


三、工业和建筑业

全县规模以上工业增加值增长 20.3%，增速提升了 16.7 个百分点。分三大门类看，采矿业增加值增长 339.4%，制造业增加值增长 19.9%，电力、热力、燃气及水生产和供应业增加值下降 11.2%。高技术制造业增加值增长 14.5%。分经济类型看，国有控股企业增加值增长 1.0%；集体企业下降 2.9%；股份制企业增长 20.7%，外商及港澳台商投资企业增加值增长 17.6%。非公有工业增加值增长 20.6%。从主要行业看，19 个行业大类中，有 13 个实现增长。其中，农副食品加工业增加值增长 19.3%；纺织业增长 137.6%；木材加工和木、竹、藤、棕、草制品业增长 25.0%；文教、工美、体育和娱乐用品制造业增长 102.1%；计算机、通信和其他电子设备制造业增长 14.8%。从主要产品产量看，饲料增长 33.7%；肉制品增长 37.7%；人造板 26.6%；中成药 23.7%；蚕丝增长 147.7%。

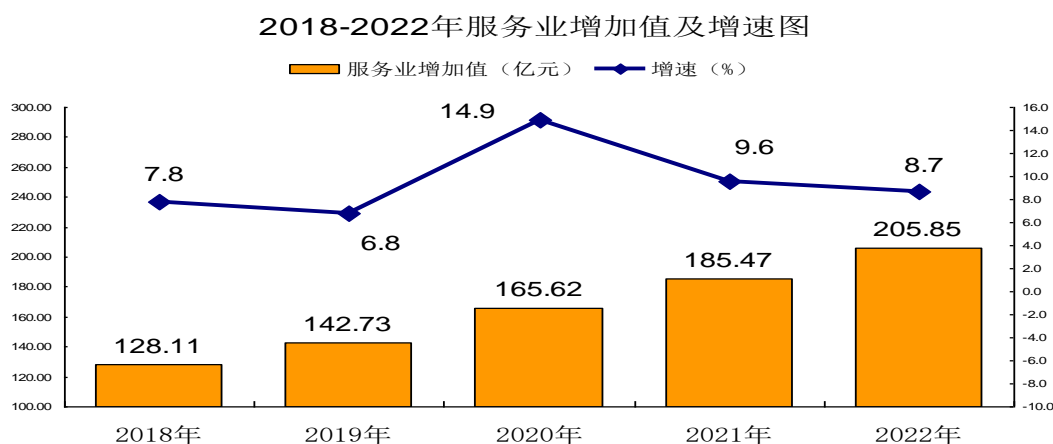
全县建筑业增加值比上年增长 36.1%。全县具有资质等级的总承包和专业承包建筑业企业实现总产值 32.0 亿元，比上年增长 54.5%。

2018-2022年建筑业增加值及其增速图



四、服务业

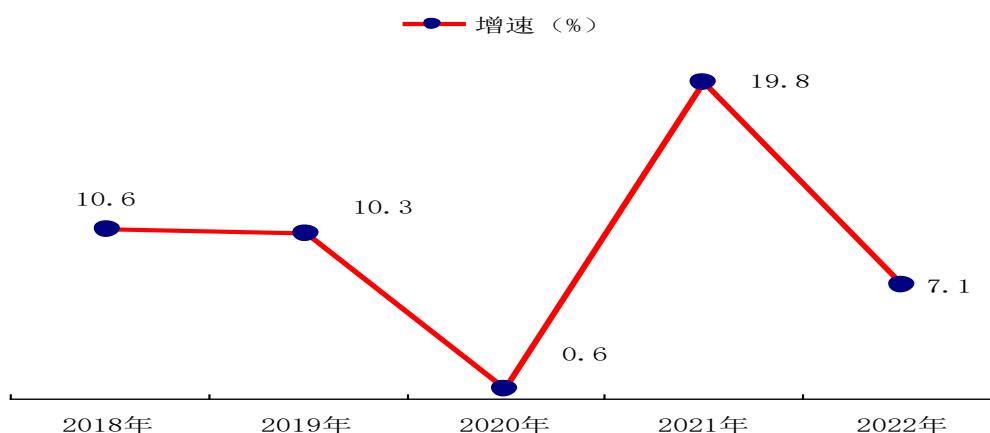
全年第三产业增加值同比增长 8.7%。其中，批发和零售业增加值增长 17.5%，住宿和餐饮业增长 3.5%，金融业增长 7.7%。1-11 月，全县规模以上服务业营业收入同比增长 35.4%。其中，租赁和商务服务业营业收入增长 41.6%；居民服务、修理和其他服务业增长 28.6%；文化、体育和娱乐业增长 8.2%。



五、国内贸易

全年社会消费品零售总额 118.11 亿元，同比增长 7.1%。按经营单位所在地分，城镇消费品零售额增长 6.6%；乡村消费品零售额增长 10.5%。按消费类型分，商品零售增长 10.5%；餐饮收入下降 10.9%。基本生活消费稳定增长，限额以上单位粮油食品类、烟酒类商品零售额同比分别增长 32.3%、16.1%。网上零售额同比增长 116.3%。从行业看，全县批发、零售业营业额增长 32.8%；住宿业营业额增长 21.5%；餐饮业营业额增长 44.0%。批发、零售业零售额占全县社会消费品零售总额的 86.7%，主导了全县商贸经济的发展方向。

2018-2022年社会消费品零售总额增速图



六、固定资产投资

全县固定资产（不含农户）投资额同比增长 40.9%。分产业看，第一产业投资增长 268.08%；第二产业投资增长 46.0%；第三产业投资增长 89.2%。分领域看，工业投资增长 54.7%，高于全县投资增速 13.8 个百分点；基础设施投资增长 78.3%，其中交通运输业投资增长 101.1%；制造业投资增长 53.5%，房地产投资下降 30.0%。民间投资 43.33 亿元，下降 8.3%。商品房销售面积下降 10.0%。商品房销售额下降 11.4%。

2018-2022年固定资产投资增速图

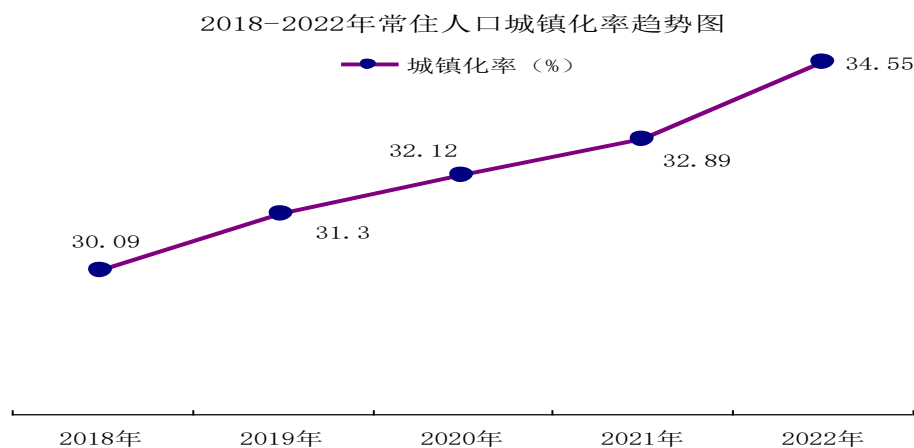


2022年分行业固定资产投资（不含农户）增长速度

行业	增速 (%)
农、林、牧、渔业	205.9
采矿业	12.5
制造业	53.5
电力、热力、燃气及水的生产和供应业	62.3
建筑业	-58.3
批发和零售业	-39.2
交通运输、仓储和邮政业	101.1
住宿和餐饮业	
信息传输、软件和信息技术服务业	873.0
金融业	
房地产业	-33.6
租赁和商务服务业	29.9
科学研究和技术服务业	
水利、环境和公共设施管理业	205.4
居民服务和其他服务业	653.2
教育	71.1
卫生和社会工作	56.8
文化、体育和娱乐业	1768.0
公共管理和社会组织	175.6

七、人口、生活

根据公安部门统计，2022年末全县户籍人口169.07万人，比上年末增加0.37万人。常住人口122.27万人，其中城镇人口42.25万人，占常住人口比重（常住人口城镇化率）34.55%。



全年全县居民人均可支配收入 25558 元，增加 1053 元，同比名义增长 4.3%，扣除价格因素实际增长 2.4%。按常住地分，城镇居民人均可支配收入 41089 元，同比名义增长 2.4%，扣除价格因素实际增长 0.6%；农村居民人均可支配收入 17981 元，同比名义增长 6.5%，扣除价格因素实际增长 4.2%。同期，居民储蓄存款增长 12.5%。城乡居民人均收入比值为 2.29:1，比上年缩小 0.09。

八、交通运输

全年全县客运量 56 万人，比上年下降 51.5%；客运周转量 6118 万人公里，下降 54.6%；货运量 2923 万吨公里，下降 5.1%；货运周转量 332694 万吨公里，下降 1.4%。客货运换算周转量下降 1.6%。

2022 年 客货运输周转量

指标	单位	绝对数	增速 (%)
客运量	万人	56	-51.5
客运周转量	万人公里	6118	-54.6
货运量	万吨	2923	-5.1
货运周转量	万吨公里	332694	-1.4
客货运输周转量	万吨公里	333305	-1.6

七、财政、金融

全年一般公共预算支出 63.22 亿元，比上年增长 6.0%。投入民生领域的支出达到 49.60 亿元，占一般公共预算支出的比重为 74.8%。其中，教育支出、卫生健康支出分别增长 17.8% 和 66.3%。

年末全县本外币各项存款余额同比增长 13.0%；本外币各项贷款余额同比增长 12.2%。

