

兴宁市 2023 年国民经济和社会发展统计公报

2023 年，是全面贯彻党的二十大精神开局之年，也是我市经济社会迈向高质量发展的关键一年。兴宁市坚持以习近平新时代中国特色社会主义思想为指导，深入学习贯彻党的二十大精神和习近平总书记视察广东重要讲话、重要指示精神，认真落实省委“1310”具体部署和梅州市委、市政府的工作要求，锚定高质量发展目标，以头号工程力度推进“百县千镇万村高质量发展工程”，坚持实体经济为本、制造业当家，以新担当、新作为推动全市经济社会发展迈上新台阶。

一、综合

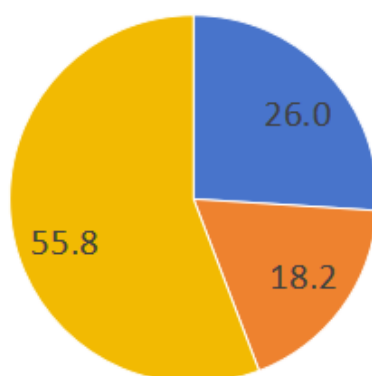
年末常住人口 76.73 万人，比上年末减少 0.3 万人。年末户籍总人口 113.72 万人，比上年末减少 1.23 万人，其中城镇人口 46.49 万人，比上年末减少 0.63 万人。全市出生人口 7746 人，人口出生率为 6.8‰，出生率比去年下降 0.83‰；死亡人口 7125 人，死亡率为 6.2‰，死亡率比去年增加 2.78‰；自然增长率为 0.543‰。人口密度 542 人/平方公里。

根据梅州市地区生产总值统一核算结果，2023 年全年我市地区生产总值为 213.07 亿元，同比增长 6.2%，增速在梅州各县（市、区）排第五位。其中，第一产业增加值为 55.29 亿元，同比增长 6.2%；第二产业增加值为 38.83 亿元，同比增长 8.8%；第三产业增加值为 118.94 亿元，同比增长 5.3%。三次产业对经济增长的贡献率分别为 28.4%、24.2%和

47.3%，分别拉动地区生产总值增长 1.8 个、1.5 个和 2.9 个百分点。三次产业结构比为 26.0:18.2:55.8

图1 2023年三次产业增加值占地区生产总值比重（%）

■ 第一产业 ■ 第二产业 ■ 第三产业



全年地方财政一般公共预算收入 10.29 亿元，比上年增长 7.6%；其中，税收收入 5.18 亿元，比上年增长 6.3%。全年一般公共预算支出 71.89 亿元，比上年增长 1.4%。其中，教育支出 18.6 亿元，增长 9.6%；卫生健康支出 9.11 亿元，下降 3.8%；社会保障和就业支出 16.22 亿元，增长 3.5%。

全年城镇新增就业 4120 人，通过各种途径安置失业人员再就业人数 2575 人，就业困难人员实现再就业 243 人。年末城镇实有登记失业人员 1736 人。

2023 年，兴宁居民消费价格与上年同比持平（见表 1）。分类别看：衣着类上涨 2.4%；其他用品和服务上涨 2.1%；教育文化和娱乐类上

涨 1.7%；医疗保健类上涨 1.0%；食品烟酒类上涨 0.6%；生活用品及服务类持平下降 0.7%；居住类下降 1.4%；交通和通信类下降 2.3%。

图2 2023年居民消费价格指数（CPI）

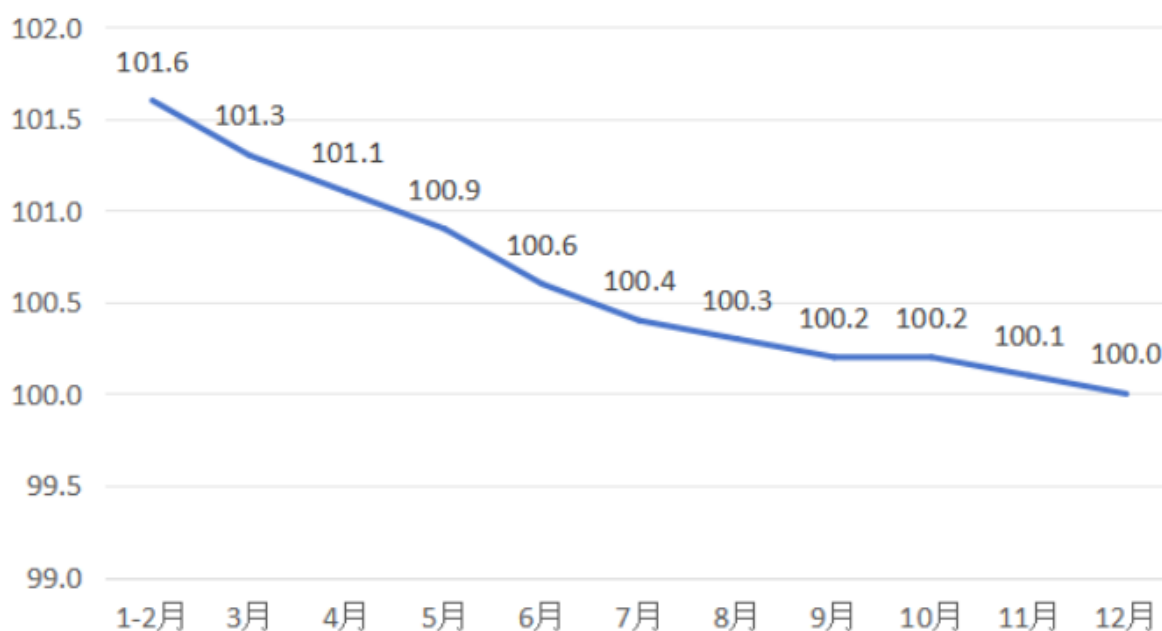


表 1 2023 年居民消费价格指数比上年涨跌幅度

指 标	价格指数（上年=100）	比上年涨跌幅度（%）
市区居民消费价格总指数	100.0	0
食品烟酒类	100.6	0.6
衣着类	102.4	2.4
居住类	98.6	1.4
生活用品及服务	99.3	0.7
交通和通信	97.7	2.3
教育文化和娱乐	101.7	1.7
医疗保健	101.0	1.0
其他用品和服务	102.1	2.1

二、农业

全年粮食作物播种面积 66.81 万亩，比上年增长 3.09%；稻谷种植面积 63.73 万亩，增长 3%；甘蔗种植面积 396 亩，下降 1.49%；油料种植面积 2.68 万亩，下降 6.62%；蔬菜种植面积 29.85 万亩，增长 5%；园林水果种植面积 9.54 万亩，增长 4.38%；茶叶种植面积 4.2 万亩，增长 50%。

全年粮食产量 30.44 万吨，比上年增长 3.7%；稻谷产量 29.7 万吨，增长 4.95%；甘蔗产量 959 吨，下降 2.24%；油料产量 0.44 万吨，下降 4.89%；蔬菜产量 90.51 万吨，增长 3.5%；水果产量 20.32 万吨，增长 13.58%；茶叶产量 4495 吨，增长 57%。

全年肉类总产量 6.82 万吨，增长 11.44%，其中：猪肉产量 4.06 万吨，增长 8.85%；禽肉产量 2.09 万吨，增长 17.59%。全年水产品产量 1.69 万吨，增长 1.8%。

三、规上工业和建筑业

全年规模以上工业实现工业总产值 90.28 亿元，同比增长 11.2%，工业增加值 21.7 亿元，同比增长 10.6%，其中，股份制企业总产值增长 15.4%，外商及港澳台投资企业总产值下降 17.9%。分轻重工业看，轻工业增长 11.9%，重工业增长 10.8%。从三大门类看，制造业增加值同比增长 11.1%，占规上工业增加值的比重为 95.8%；电力、热力行业增加值同比下降 0.4%，占规上工业增加值比重为 3.9%；采矿业增加值同比增长 10.9%，占规上工业增加值比重为 0.3%。

高技术制造业增加值比上年增长 27.9%，占规模以上工业增加值的比重为 22.6%，比上年提高 3.3 个百分点。其中，电子及通信设备制造业增长 20.6%，医药制造业增长 15%。

先进制造业增加值比上年增长 28.2%，占规模以上工业增加值的比重为 49.7%，比上年提高 6.4 个百分点。其中，新材料制造业增长 3.8%，高端电子信息制造业增长 21.1%，先进轻纺制造业增长 17.0%，石油化工业增长 19.9%，先进装备制造业增长 66.8%，生物医药及高性能医疗器械业增长 96.8%。

装备制造业增加值比上年增长 21.2%，占规模以上工业增加值的比重为 40.7%，比上年提高 3.2 个百分点。其中，计算机、通信和其他电子设备制造业增长 20.2%，汽车制造业增长 47.1%，电气机械和器材制造业增长 23.5%。

表 2 2023 年规模以上工业主要产品产量及增长幅度

产品名称	单 位	产 量	比上年增长 (%)
高岭土（瓷土）	吨	66094.8	4.9
大米	吨	23790.2	14.7
鲜、冷藏肉	吨	1076.5	175.2
冻肉	吨	27498.7	5.8
速冻食品	吨	12376.1	18.3
营养、保健食品	吨	1396.3	121.9
冷冻饮品	吨	62480.7	-7.8
水泥	吨	171800	-1.0
商品混凝土	立方米	808624.8	-1.0
钢化玻璃	平方米	354457.5	43.6

夹层玻璃	平方米	941190.5	10.4
眼镜成镜	副	675250	-20.6
家用冷柜（家用冷冻箱）	台	556848	117.5
印制电路板	平方米	172579	15.1
自来水生产量	万立方米	3899	2.1

图3 2023年规上工业增加值及其累计增长速度



全市资质等级以上建筑企业 39 家，实现建筑业总产值 14.34 亿元，比上年增加 11.4%；建筑施工企业房屋建筑施工面积 37.82 万平方米，增加 19%；房屋竣工面积 11.99 万平方米，下降 45.5%。

四、服务业

全年批发和零售业增加值比上年增长 10.8%，住宿和餐饮业增加值增长 8.2%，金融业增加值增长 5.0%，房地产业增加值增长 4.8%。其他服务业增加值 55.41 亿元，增长 3.7%，其中营利性服务业增加值 14.15 亿元，增长 7.6%；非营利性服务业增加值 41.27 亿元，增长 2.5%。

全年交通运输、仓储和邮政业实现增加值 6.53 亿元，比上年增长 6.5%。公路运输方式完成货物周转量 174952.56 万吨公里，增长 3.5 %；

完成客运周转量 6019.85 万人公里，下降 0.3%，公路客运量 25.29 万人，下降 15.7%。

表 3 2023 年公路运输完成货物、旅客运输量及其增长速度

指 标	单 位	绝对数	比上年增 (%)
公路客运量	万 人	25.29	-15.7
公路货运周转量	万吨公里	174952.56	3.5
公路客运周转量	万人公里	6019.85	-0.3

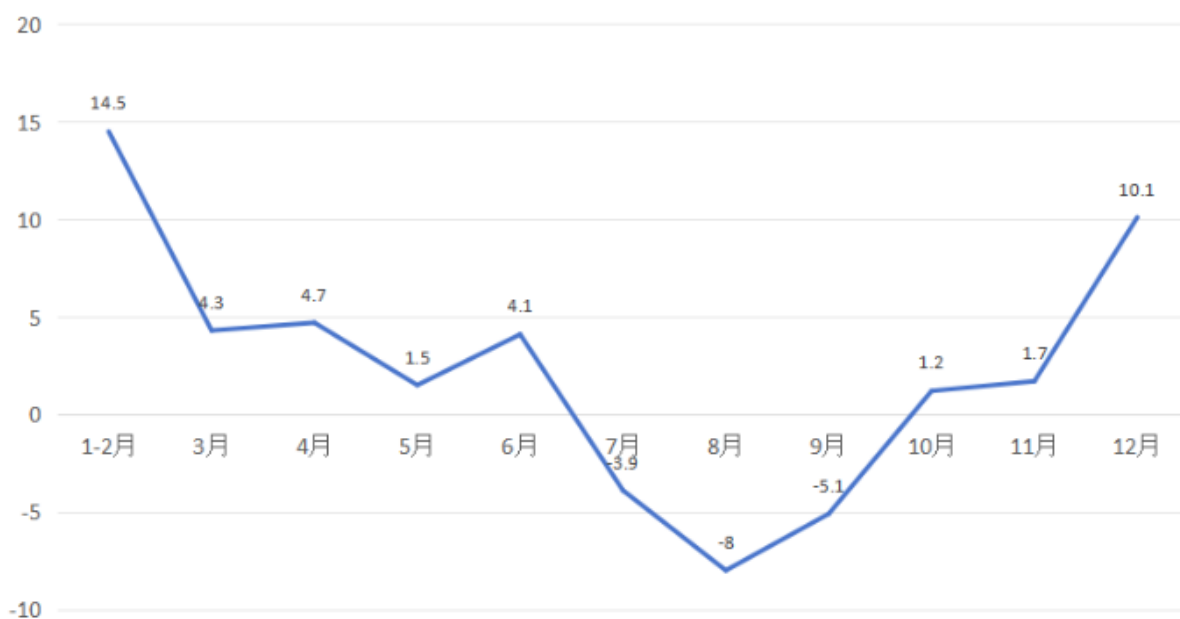
年末全市公路通车里程 2583.56 公里，其中：四好 2471.65 公里，高速公路 111.91 公里。每百平方公里公路密度为 112.74 公里。投入新能源公交车 295 辆，城乡公交线路 103 条，开通公交线路的行政村 458 个。

全市共有邮电局（所）31 家，邮电业务总量 1.41 亿元，比去年同期增长 10.2%，其中函件 12.72 万件，下降 71.3%。报刊累计 247.43 万份，下降 18.02%，集邮业务 25.5 万枚，下降 6.01%。

五、固定资产投资

全年完成固定资产投资比上年增长 10.1%。其中，项目投资增长 3.1%。基础设施投资增长 11.8 %，占固定资产投资的比重为 42.7%。分投资主体看，国有经济投资下降 11.7 %，民间投资增长 18.8 %，港澳台、外商经济投资下降-100.0 %。

图4 2023年固定资产投资总额增长速度 (%)



在固定资产投资中，第一产业投资比上年增长 77.4 %，第二产业投资增长 45.4 %，第三产业投资增长 1.3 %。民间投资占固定资产投资的比重为 44.9%。工业投资增长 45.4 %，占固定资产投资的比重为 23.3%。基础设施投资增长 11.8%，占固定资产投资的比重为 42.7%。高技术制造业投资增长 55.8 %，占固定资产投资的比重为 2.2%。先进制造业投资增长 123.7 %，占固定资产投资的比重为 3.7%，其中装备制造业投资增长 128.4 %。

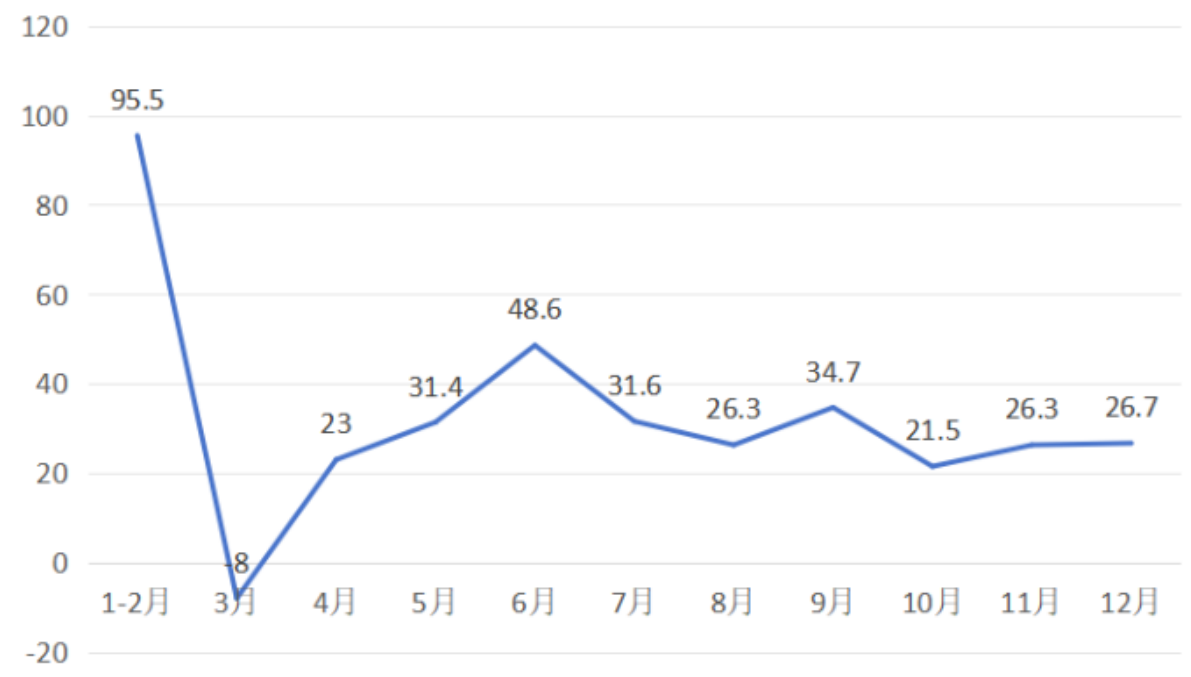
表 4 2023 年分行业固定资产投资及其增长速度

行 业	单位	2023 年比 2022 年增长 (%)
固定资产投资总额	亿元	10.1
农、林、牧、渔业	亿元	66.6
采矿业	亿元	100
制造业	亿元	9.5
电力、燃气及水的生产和供应业	亿元	83.8
建筑业	亿元	0
交通运输、仓储和邮政业	亿元	0
信息传输、软件和信息技术服务业	亿元	19.5

批发和零售业	亿元	0
住宿和餐饮业	亿元	0
房地产业	亿元	0
租赁和商务服务业	亿元	30.9
科学研究和技术服务业	亿元	-8.4
水利、环境和公共设施管理业	亿元	0
教育	亿元	-42.6
卫生和社会工作	亿元	0
文化、体育和娱乐业	亿元	-73.3
公共管理、社会保障和社会组织	亿元	-61.6

房地产开发投资 29.2 亿元，比上年增长 26.7%。按用途分，商品住宅开发投资 24.14 亿元，增长 26.2%，其中：90 平方米以下住宅投资 0.41 亿元，下降 81.6%；144 平方米以上住宅投资 1.59 亿元，下降 6.8%。办公楼投资 0.1 亿元，增长 102.3%；商业营业用房投资 2.23 亿元，增长 39.3%。商品房施工面积 351.77 万平方米，增长 2.8%；商品房竣工面积 46.16 万平方米，增长 41.0%；商品房销售面积为 56.76 万平方米，增长 28.7%；商品房销售额 29.49 亿元，增长 15.2%。

图5 2023年房地产投资总额增长速度 (%)



六、国内贸易

全年社会消费品零售总额 107.92 亿元，比上年增长 4.5%。其中，限额以上社会消费品零售总额为 4.97 亿元，下降 13.0%。分区域看，城镇消费品零售总额 65.99 亿元，增长 4.0 %；农村消费品零售总额 41.93 亿元，增长 5.2%。分消费类型看，商品零售额 96.81 亿元，增长 4.4 %；餐饮收入 11.11 亿元，增长 5.0%。

七、对外经济

全年货物进出口总额 12.21 亿元，比上年增长 9.4%。出口总额 10.94 亿元，增长 12.1%，其中：“三资”企业出口 3.13 亿元，增长 45.7%；私营企业出口 7.81 亿元，增长 95.8%。进口总额 1.27 亿元，下降 9.9%。实际利用外商直接投资 200 万元，下降 96.22%。

全市共有“三资”企业 6 家，其中工业企业 6 家；“三资”企业从业人员 1390 人，其中工业企业 1390 人，高技术产业企业 1 家，高技术企业现价总产值 4891 万元。

图6 2023年进出口总额和累计增长速度

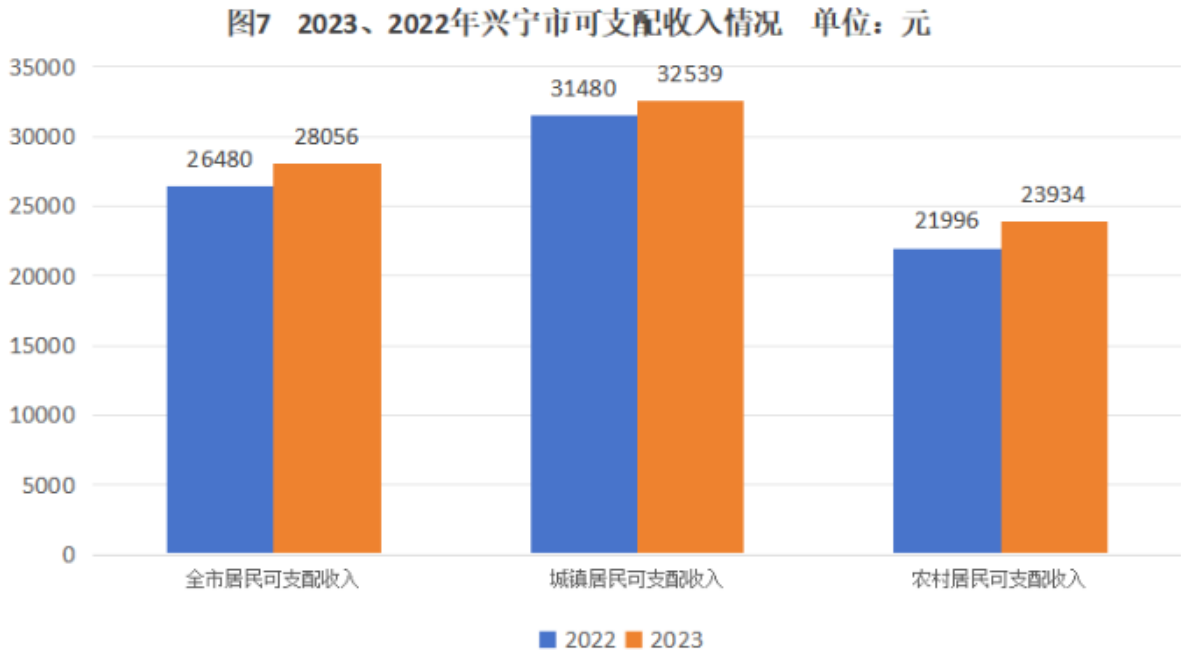


表5 2023年进出口总额及其增长速度

指标名称	计算单位	2023年	2022年	增长 (%)
一、对外经济	-			
外贸进出口总额	万元	122097	111641	9.4
其中：贸易出口总额	万元	109410	97566	12.1
“三资”出口	万元	31348	57693	45.7
“私营企业”出口	万元	78062	39873	95.8
贸易进口总额	万元	12687	14075	-9.9
实际利用外资情况	万元	200	5297	-96.22
二、“三资”企业情况	-			
企业单位数	个	6	5	20
其中：工业	个	6	5	20
从业人员	人	1390	1420	-2.1
其中：工业	人	1390	1420	-2.1
高技术产业企业个数	个	1	0	-
高技术产业现价总产值	万元	4891	4003	22.2

八、人民生活和社会保障

全年全市居民人均可支配收入 28056 元，比上年增长 6%。按常住地分，城镇居民人均可支配收入 32539 元，增长 3.6%；农村居民人均可支配收入 23934 元，增长 8.8%。



年末全市参加城镇职工基本养老保险（含离退休）20.02 万人，比上年增长 2.5%。参加城乡居民基本养老保险人数 38.97 万人，减少 0.04%。参加工伤保险 6.56 万人，减少 0.05%。参加职工失业保险 5.47 万人，增长 1.1%。参加基本医疗保险职工人数 7.87 万人，参加城乡居民医疗保险人数 76.73 万人城乡居民医疗保险覆盖率 96%。

表 6 2023 年末全市参加各类保险人数及其增长速度

指标	2023 年参保人数 (万人)	比上年末增长 (%)
城镇职工基本养老保险（含离退休）	20.02	2.5
城乡居民基本养老保险	38.97	-0.04
参加职工失业保险	5.47	1.1
参加工伤保险	6.56	-0.05

参加基本医疗保险职工人数	7.87	-6.0
参加城乡居民医疗保险人数	76.73	-4.1
城乡居民医疗保险覆盖率	96%	-1.0

全市提供住宿的民政服务机构 51 间，其中敬老院 20 间，提供住宿的民政服务机构床位数 3515 床。全年城乡各种社会救济对象得到各级政府救济人数 45.84 万人次，全年发放临时救济金额 228.15 万元。全市享受低保救济的困难群众 25556 人，其中：城镇 1515 人，农村 24041 人。城乡社区服务机构和设施 524 个，其中综合性社区服务中心 20 个。社会组织数量 305 个。

九、教育和科学技术

全年普通高中招生 6181 人，在校学生 17618 人，毕业生 5716 人；职业中学招生 1419 人，在校学生 3430 人，毕业生 1047 人；普通初中招生 12071 人，在校学生 37019 人，毕业生 11971 人；普通小学招生 10806 人，在校学生 70131 人，毕业生 12292 人；学前教育幼儿招生 5542 人，在校学生 25804 人，毕业生 11865 人。小学毕业生升学率 91.57%，初中毕业生升学率 99.21%，高中毕业生升学率 56.12%，考上大专及以上学校人数 5702 人，其中本科 2314 人。

表 7 2023 年各级各类教育招生、在校生、毕业生人数及其增长速度

项 目	招生（人）		在校生（人）		毕业生（人）	
	当年	同比增 长%	当年	同比增长%	当年	同比增 长%
合 计						
1、普通高中	6181	8.04	17618	5.81	5716	9.73
2、职业中学	1419	47.20	3430	15.37	1047	8.84

3、初 中	12071	-6.37	37019	3.38	11971	8.70
4、小 学	10806	3.93	70131	-2.43	12292	0.86
5、幼儿园	5542	-16.61	25804	-8.31	11865	0.40
其中：公立	1760	-41.74	9189	-34.79	4328	-29.61

全市专利授权量 367 件，下降 22.7%，其中：发明 24 件，增长 166.7%；实用新型 96 件，下降 47.0%；外观设计 247 件，下降 13.3%。年末有效发明专利 87 件，增长 29.9%。

十、文化、旅游、卫生和体育

年末全市共有调频广播电台 1 座、电视综合人口覆盖率 99%，年末全市有线广播电视用户 3.8 万户，同比下降 20%。全市共有文化馆 21 个，公共图书馆 1 个，博物馆 1 个，公共图书馆藏书 57.65 万册，博物馆馆藏物品 3987 件，全年送书下乡 2204 册。

全市接待旅游总人数 178.67 万人。其中：全市接待过夜旅游总人数 65.07 万人。国内外旅游总收入 16.3 亿元，增长 146.1%。

年末全市共有卫生机构 717 个，其中：医院 8 个，妇幼保健院 1 个，社区卫生服务中心（站）3 个，镇（街道）卫生院 17 个，专科疾病防治院（所、站）2 个，疾病预防控制中心（防疫站）1 个，卫生监督所（中心）1 个。全市拥有病床 3534 张，其中：医院 2131 张，妇幼保健院 200 张，社区卫生服务中心（站）55 张，镇（街道）卫生院 948 张，专科疾病防治院（所、站）200 张，每万人拥有床位数 45.43 床。全市卫生专业

技术人员 4901 人，其中，执业医师 1118 人，助理执业医师 669 人，注册护士 2360 人，每万人全科医生数 4.76 人。

全市共有标准体育场 2858 个，小运动场 43 个，各类球、场馆 2077 个。全年全市运动员在参加省级以上比赛中，共获奖牌 13 块，其中：金牌 3 块，银 3 牌块，铜牌 7 块。

十一、资源、环境和安全生产

全年规模以上工业综合能源消费量 9.76 万吨标准煤。单位工业增加值能耗 0.4498 吨标准煤/万元，比去年下降 15.42%。全社会用电 15.84 亿千瓦时，增长 2.83%，其中：工业用电量 4.80 亿千瓦时，增长 1.36%。

年末全市共有环境监测站 1 个。全市环境质量保持稳定良好，兴宁城区空气质量 AQI 指数优良率 98.9%，城区空气质量综合指数 2.42；全市主要饮用水源水质达标率 100%，地表水考核断面中，全年水质优良（Ⅰ～Ⅲ类）断面比例为 58.3%，Ⅳ类断面比例为 33.3%，Ⅴ类断面比例为 8.3%，劣Ⅴ类断面比例为 0%。工业废气排放量 56.06 亿立方米，二氧化硫排放量 181.85 吨，氮氧化物排放量 284.12 吨。区域噪声环境质量良好，道路交通噪声环境质量好，功能区噪声达标率为 83.3%。全年投入治理污染资金 1267 万元。

我市共有自然保护区 7 个，其中省级自然保护区 1 个、市级自然保护区 6 个，自然保护区面积达 2.57 万公顷。全市森林面积 13.94 万公

顷，森林覆盖率 67.14%，建成生态公益林 6.92 万公顷；林木采伐量 7.39 万立方米。

2023 年农作物受灾面积 4462.55 公顷，自然灾害造成直接经济损失 1.574357 亿元。发生各类地质灾害 0 起，造成死亡人数 0 人，直接经济损失 0 万元。

全市共发生各类生产安全事故 5 起（均为生产经营性道路交通事故），死亡 5 人、受伤 1 人，各类事故直接经济损失 0.4 万元。

注：

1、本公报中 2023 年数据为初步统计数。

2、从 2011 年起，规模以上工业统计口径由年主营业务收入 500 万元调整为 2000 万元及以上；固定资产投资项目统计起点由计划总投资 50 万元提高到 500 万元，增速为可比口径。限额以上批发和零售业统计标准为：批发业年主营业务收入 2000 万元及以上；零售业年主营业务收入 500 万元及以上。2012 年四季度，国家统计局实施了城乡一体化住户调查改革。2013 年起按照新的调查口径对外发布城乡一体的居民人均可支配收入和分城镇、农村常住居民人均可支配收入数据。由于新老调查方案在调查范围、调查对象、城乡划分标准、样本抽选、计算和汇总方式、指标口径等方面变化较大，改革后新口径数据和旧口径数据存在不可比的差异。从 2015 年起，“地方公共财政预算收入”更名为“地方一般公共预算收入”。

3、地区生产总值、三次产业及相关行业增加值、人均地区生产总值绝对数按现价计算，增长速度按可比价计算；地方一般公共预算收入增长速度按可比口径计算。

4、数据来源：本公报中城镇新增就业、登记失业率、社会保障数据来自市人力资源和社会保障局；财政数据来自市财政局；公路客运、货物周转量等数据来自市交通运输局；外贸进出口、外商直接投资等数据来自市科工商务局；教育数据来自市教育局；科技成果、专利数据来自市市场监督管理局；旅游、博物馆、公共图书馆、文化馆、广播、电视、图书数据来自市文化广电旅游局和融媒体中心；体育数据来自市体育局；卫生数据来自市卫生健康局；人口出生率、死亡率、自然增长率、户籍人口数据来自市公安局；养老保险、社会救助、社会组织数据来自市民政局；医疗保险数据来自医疗保障局；环境监测数据来自市生态环境局；林业数据来自市林业局；农作物受灾面积、安全生产、道路交通事故数据来自市应急管理局；其他数据来自市统计局和国家统计局兴宁调查队。