

宁洱哈尼族彝族自治县 2023 年国民经济 和社会发展统计公报

2023年，面对复杂严峻的国际环境和艰巨繁重的国内改革发展稳定任务，在以习近平同志为核心的党中央领导下，全县上下坚持以习近平新时代中国特色社会主义思想为指导，全面贯彻落实党的二十大和二十届二中全会精神，按照党中央、国务院决策部署，坚持稳中求进工作总基调，完整、准确、全面贯彻新发展理念，聚焦“3815”战略，加快构建新发展格局，国民经济稳步增长，高质量发展扎实推进，安全发展基础巩固夯实，民生保障有力有效，社会大局和谐稳定。

一、综合

初步核算，2023年县地区生产总值（GDP）为77.52亿元，按可比价计算，同比增长2.0%。其中，第一产业增加值20.69亿元，同比增长4.5%；第二产业增加值18.7亿元，同比下降7.0%；第三产业增加值38.13亿元，同比增长5.3%。三次产业结构为26.7：24.1：49.2，三次产业对经济增长贡献率分别为61.4%、-90.3%、128.9%。按常住人口计算，全县人均生产总值49453元，同比增长3%。

图 1

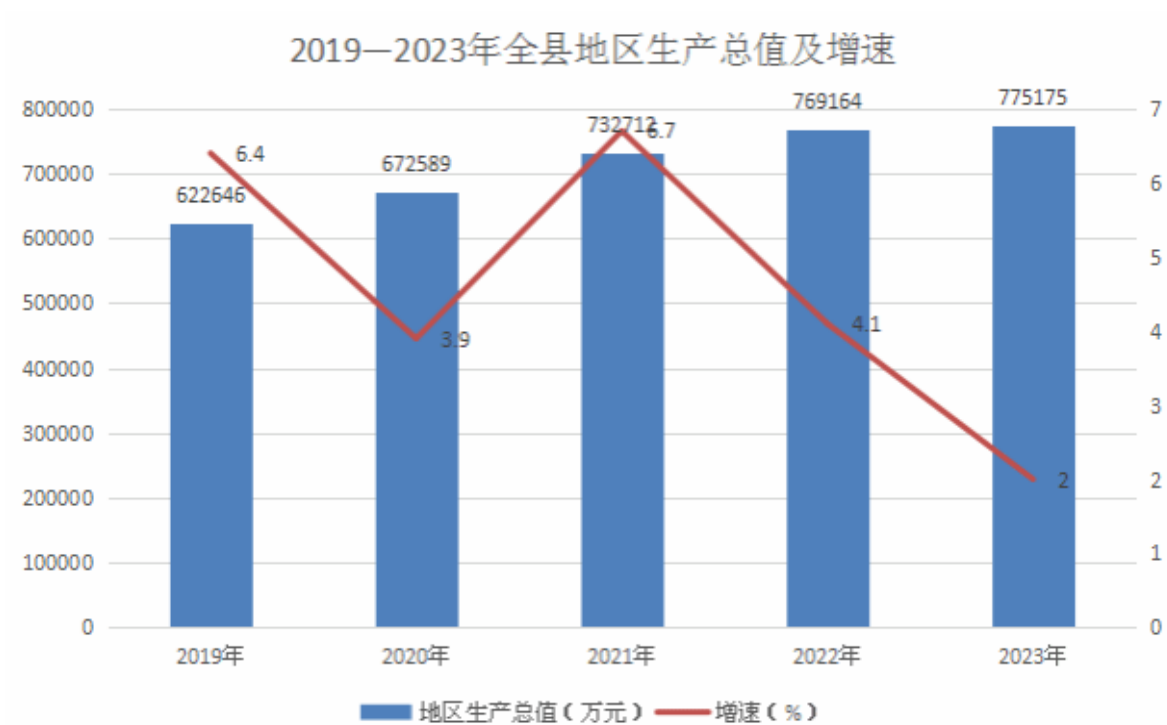
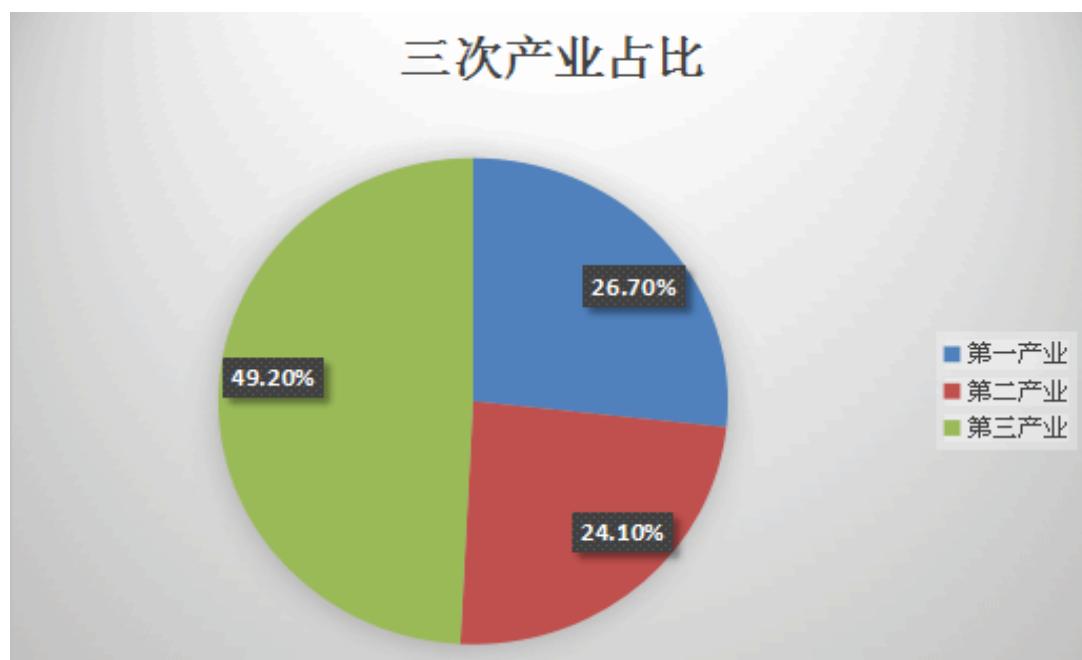


图 2



年末全县户籍户数64248户，户籍人口187836人；其中男性96111人，女性91725人。年末常住人口15.55万人，城镇化

率46.75%，其中，男性8.04万人，女性7.51万人；人口出生率7.66‰，死亡率9.57‰，自然增长率-1.91‰。

表1 2023年全县常住人口数及构成

指标名称	年末数（万人）	比重（%）
全县总人口	15.55	100.0
其中：城镇	7.27	46.8
乡村	8.28	53.2
其中：男性	8.04	51.7
女性	7.51	48.3
其中：0-15岁（含不满16周岁）	2.71	17.4
16-59岁（含不满60周岁）	9.89	63.6
60岁及以上	2.95	19.0
其中：65岁及以上	2.87	18.5

全年居民消费价格总指数累计增长0.1个百分点，同比下降0.4个百分点。

表2 2019-2023年全县居民消费价格指数

指标名称	单位	2023年	2022年	2021年	2020年	2019年
居民消费价格指数	%	100.1	101.8	100.1	104.3	102.6
食品烟酒	%	101.7	101.4	99.3	114.3	107.3
衣着类	%	100.1	98.4	99.6	100.3	99.9
生活用品及服务	%	100.2	100.2	99.2	99.5	99.5
医疗保健	%	100.7	101.2	99.1	98.0	102
交通和通信	%	96.4	103.3	102.3	96.9	98.4
教育文化和娱乐	%	101.1	103.3	101.4	100.7	101.0
居住	%	100	101.7	99.9	99.8	100.7

二、民营经济

全县民营经济实现增加值49.53亿元，同比增长2.0%，占全县地区生产总值比重为63.9%，比上年提高0.3个百分点。其中，第一产业增加值19.51亿元，增长4.6%；第二产业增加值11.61亿元，同比下降8.3%；第三产业增加值18.41亿元，增长6.3%。

三、农业

全年完成农林牧渔业及其服务业总产值336111万元，同比增长4.6%。其中，农业产值164650万元，同比增长6.4%；林业产值42509万元，同比增长2.5%，牧业产值105858万元，同比增长3.5%，渔业产值15068万元，同比增长1.2%，农林牧渔业服务业产值8026万元，同比增长4.6%。

全年粮食种植面积为42.2万亩，同比增长0.75%；蔬菜播种面积5.9万亩，同比增长2.4%；烤烟种植面积3.75万亩，同比下降1.8%；油料播种面积1.4万亩，同比增长25.0%。实有茶园面积16.9万亩，同比增长3.1%；咖啡面积9.6万亩，同比增长1.49%。

全年粮食总产量为88770吨，同比增长0.85%；油料产量1908.4吨，同比增长20.88%；烤烟产量5077.4吨，同比下降0.74%；茶叶产量13252.2吨，同比增长0.62%；橡胶产量1295.8吨，同比增长13.48%；咖啡产量12248.5吨，同比增长16.83%；蔬菜产量70806吨，同比增长2.87%。

表 3 2023 年主要农产品产量及增长速度

指标名称	单位	2023 年	2022 年	同比 (%)
1. 粮食产量	吨	88770	88026	0.85
#稻谷	吨	11227	17956	-37.47
#玉米	吨	66855	58543	14.20
#小麦	吨	5637	6259	-9.94
#薯类（折粮）	吨	1844.4	1844	0.02
#豆类	吨	2907.6	3058	-4.92
2. 油料产量	吨	1908.4	1578.7	20.88
3. 烤烟产量	吨	5077.35	5115	-0.74
4. 茶叶产量	吨	13252.2	13171	0.62
5. 橡胶产量	吨	1295.8	1141.9	13.48
6. 咖啡产量	吨	12248.5	10484	16.83
7. 蔬菜及食用菌产量	吨	70806	68832	2.87
8. 蚕茧产量	吨	41.2	48	-14.17
9. 水果产量	吨	35304.4	23039.9	53.23

实现肉类总产量25816吨，禽蛋产量1302吨；生猪存栏204571头，出栏266167头；牛存栏35538头，出栏13648头。

表 4 2023 年主要畜产品生产情况

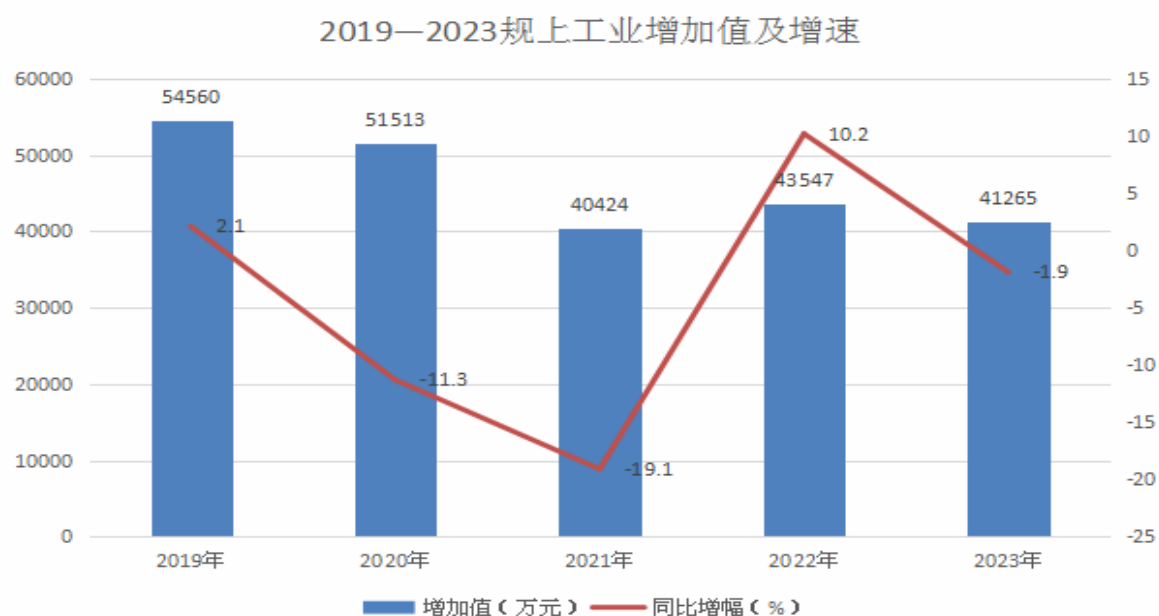
指标名称	单位	2023 年	2022 年	同比 (%)
1. 肉类总产量	吨	25816	25522	1.15
#猪肉产量	吨	22237	22018	0.99
#牛肉产量	吨	1436	1396	2.87
#羊肉产量	吨	400	380	5.26
#禽肉产量	吨	1743	1728	0.87
2. 禽蛋产量	吨	1302	1188	9.60
3. 猪出栏数	头	266167	265367	0.30
4. 牛出栏数	头	13648	13376	2.03

5. 羊出栏数	只	23137	22203	4.21
6. 家禽出栏数	只	1147650	1170888	-1.98
7. 猪存栏数	头	204571	216271	-5.41
8. 牛存栏数	头	35538	33765	5.25
9. 羊存栏数	只	35836	34382	4.23
10. 家禽存栏数	只	920378	949738	-3.09

四、工业和建筑业

全年实现全部工业增加值90958万元，同比下降2.5%。其中，规模以上工业增加值同比下降1.9%。分三大门类看，采矿业增加值同比增长0.1%，制造业增加值同比增长5.9%，电力、热力、燃气及水生产和供应业增加值同比下降20.7%。

图 3



规模以上工业主要产品产量，其中：复合木地板同比增长51.8%，水泥同比增长43.6%，水泥熟料同比增长41.4%，铅金

属含量同比增长30.7%，中成药同比增长23.4%，甲醛同比增长21.3%，商品混凝土同比增长20.1%，人造板同比增长9.5%；石灰石同比下降68.8%，锌金属含量同比下降53.9%，人造板表面装饰板同比下降48.4%，精制茶同比下降45.7%，松香同比下降26.7%，饲料同比下降10.1%。

表 5 2023 年规模以上工业主要产品产量

规模以上工业主要产品产量	单位	2023 年	2022 年	同比增长 (%)
1. 人造板	立方米	427854	394391	9.5
2. 水泥	万吨	117.4	81.7	43.6
3. 甲醛	吨	55218	45536	21.3
4. 松香	吨	12671	17284	-26.7
5. 精制茶	吨	81	149.5	-45.7
6. 饲料	吨	17896	23329	-10.1
8. 铅金属含量	吨	5899	4514.8	30.7
9. 锌金属含量	吨	686	1488.8	-53.9
10. 商品混凝土	立方米	231211	210744.3	20.1
11. 人造板表面装饰板	立方米	854536	1654542.6	-48.4
12. 中成药	吨	70.1	56.8	23.4
13. 水泥熟料	万吨	93.9	66.4	41.4
14. 石灰石	万吨	27.5	88.3	-68.8

全年实现建筑业增加值9.61亿元，同比下降10.4%；全县具有资质等级的总承包和专业承包建筑业企业完成总产值29.26亿元，同比增长22.26%。

五、服务业

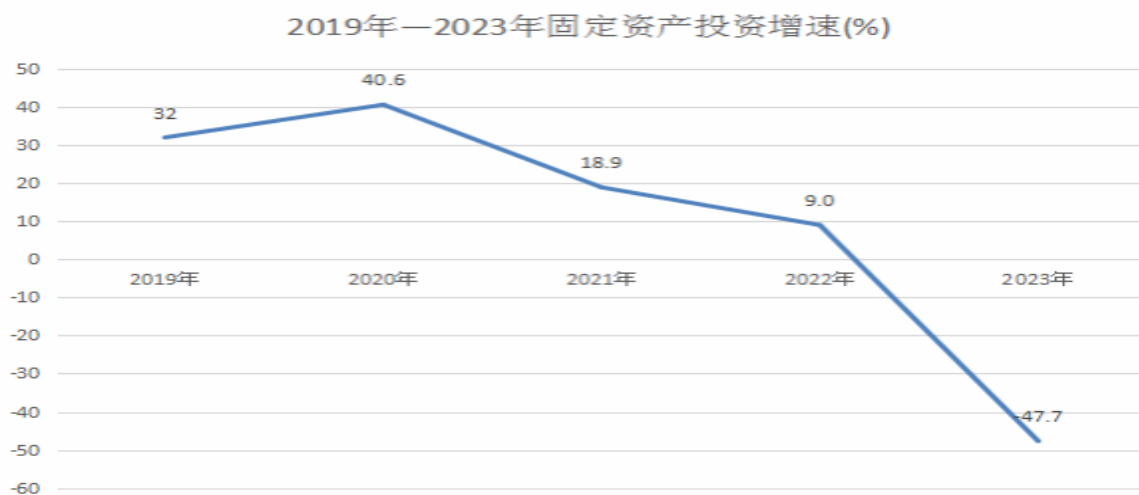
2023年规模以上服务业实现营业收入3982.3万元，比上年增长11.67%。其中，居民服务、修理和其他服务业同比下降8.56%，文化体育和娱乐业同比下降16.53%，交通运输、仓储和邮政业同比增长23.58%。

六、固定资产投资和房地产业

固定资产投资（不含农户）同比下降47.7%。其中第一产业投资同比下降55.7%，第二产业投资同比增长34.5%，第三产业投资同比下降54.2%。

产业投资同比下降28.6%，占全县固定资产投资的比重为44.9%；工业投资同比增长32.6%，占全县固定资产投资的比重为19.0%；民间投资同比下降33.4%，占全县固定资产投资的比重为39.6%；基础设施投资同比下降58.2%，占全县固定资产投资的比重为41.9%。

图 4

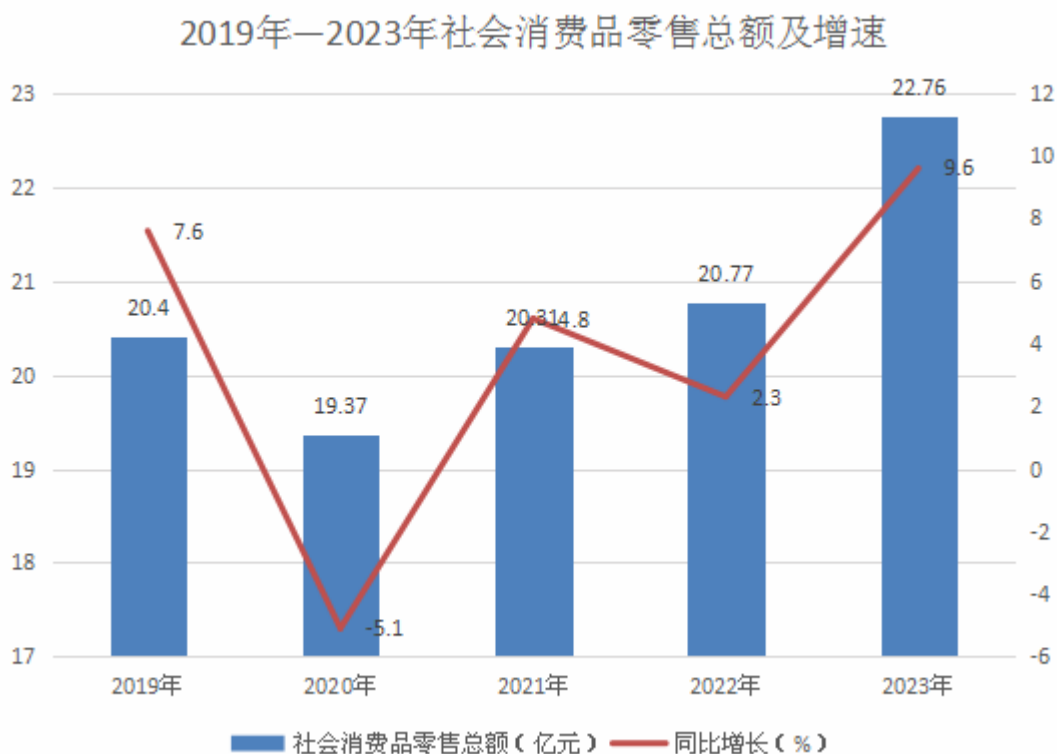


全年完成房地产开发投资41957万元，同比下降4.6%，房屋施工面积509494平方米，同比下降11.8%；商品房销售面积66837平方米，同比下降26.2%，商品房销售额30513万元，同比下降20.2%。

七、贸易业

全年实现社会消费品零售总额22.76亿元，同比增长9.6%。按销售单位所在地看：城镇19.93亿元，同比增长10.4%；乡村2.83亿元，同比增长4.2%。按消费形态看：餐饮收入4.18亿元，同比增长18.9%，商品零售18.58亿元，同比增长7.7%。

图 5



在限额以上批发、零售业商品零售额中，粮油、食品类零售额同比增长8.5%，饮料类同比增长35.3%，烟酒类同比增长54.3%，服装、鞋帽、针纺织品类同比增长15.1%，化妆品类同比增长42.6%，日用品类同比下降13.3%，书报杂志类同比下降12.8%，家用电器和音像器材类同比增长192.1%，中西药品类同比下降9.9%，文化办公用品类同比增长37.0%，石油及制品类同比下降44.8%，汽车类同比下降2.9%。

八、交通运输和邮电业

年末全县公路里程4073.7公里，其中：国道172.3公里，省道154.9公里，县道373.3公里，乡道412.8公里，村道2960.4公里。

全年邮政行业业务收入3600万元，同比增长36.8%；邮政行业业务总量0.33亿标准量；邮政行业寄递业量414.57万件，其中，寄递服务量206.35万件，快递服务量208.22万件。

九、财政和金融

全年完成一般公共预算总收入53221万元，同比增收6449万元，增长13.8%。完成一般公共预算本级收入38455万元，同比增收1282万元，扣除留抵退税因素后，同比增长3.45%。完成一般公共预算本级支出208035万元，同比增支3344万元，增长1.6%。

表6 2023年财政收支及增长速度

指标名称	单位	2023年	2022年	涨幅(%)
1. 一般公共预算总收入	万元	53221	46772	13.79
一般公共预算本级收入	万元	38455	37173	3.45
税收收入	万元	19619	21432	-8.46
其中：增值税	万元	8606	8013	7.40
企业所得税	万元	486	481	1.04
个人所得税	万元	260	563	-53.82
非税收入	万元	18836	15741	19.66
2. 一般公共预算本级支出	万元	208035	204691	1.63
其中：一般公共服务支出	万元	32554	31236	4.22
城乡社区支出	万元	2554	7702	-66.84
教育支出	万元	39961	39744	0.55
交通运输支出	万元	5643	10768	-47.59
社会保障和就业支出	万元	36398	35112	3.66
卫生健康支出	万元	17314	20892	-17.13
债务付息支出	万元	3143	3361	-6.49

年末金融机构人民币存款余额82.1亿元，同比增长1.9%，其中，住户存款余额68.2亿元，同比增长7.85%。年末金融机构人民币各项贷款余额64.0亿元，同比增长8.55%，其中，住户贷款余额43.0元，同比增长9.25%；住户中长期贷款余额22.5亿元，同比增长25.1%。

十、教育和科学技术

全县共有学校105所，其中幼儿园57所，小学37所，初级中学4所，九年一贯制学校5所，完全中学1所，职业中学1所。全县有专任教师2220人，各级各类学校在校学生25305人，各级各类学校毕业生4890人；小学学龄儿童入学率99.96%，初中升学率60.11%，九年义务教育阶段巩固率93.83%，高考综合上线率100%。

全年有效发明专利25件，上升8.7%；实用新型专利238件，同比增长17.8%；外观设计专利22件，同比增长15.8%。辖区现持有“地理标志证明商标”1件。

十一、文化、卫生和体育

全县有文化馆1个，文化站9个，专业文艺表演艺术团1个，电影放映单位4个，电影院2个，2023年电影放映6902场次，电影观众人数达3.49万人次；公共图书馆1个，藏书总量67222册。电视转播台1个，广播电视文化服务中心9个；有线电视用户6339户，广播、电视覆盖率100%以上。

全县共有卫生机构18个，其中：医院5个，基层医疗机构9个，专业公共卫生机构4个；村卫生室85个。卫生机构人数1668人，床位数862张；有专业卫生技术人员1368人，其中：执业医师及执行助理医师479人、护理人员548人，每万人拥有医生人数3.09人。全县传染病发病率1010.24/10万。

全县有教练员86人，裁判员125人；运动场1个，游泳池1个，体操房1个，灯光球场140个。

十二、资源、环境和应急管理

全年全社会用电量为48670万千瓦时，比上年增长16.4%。能源消费总量43.16万吨标准煤，单位GDP能源消耗0.5666吨标准煤/万元，同比上升3.8%。全年规上工业电力消费总量16187.2万千瓦时，同比增长18.9%；规上工业能源消费总量15.25万吨标准煤，同比上升18.7%。

全县森林面积428.14万亩，森林覆盖率达77.86%，其中，人工造林面积87.2万亩；林木蓄积量2675万立方米，木材采伐量52.5万立方米；自然保护区面积2700公顷，自然湿地保护率达52%，草原综合植被覆盖率77.74%。

已建成水库19座（总库容47690万立方米），拥有小型水电站数量16个，小型水电站装机容量56265千瓦；蓄水工程数量109座，蓄水工程容量3510万立方米。

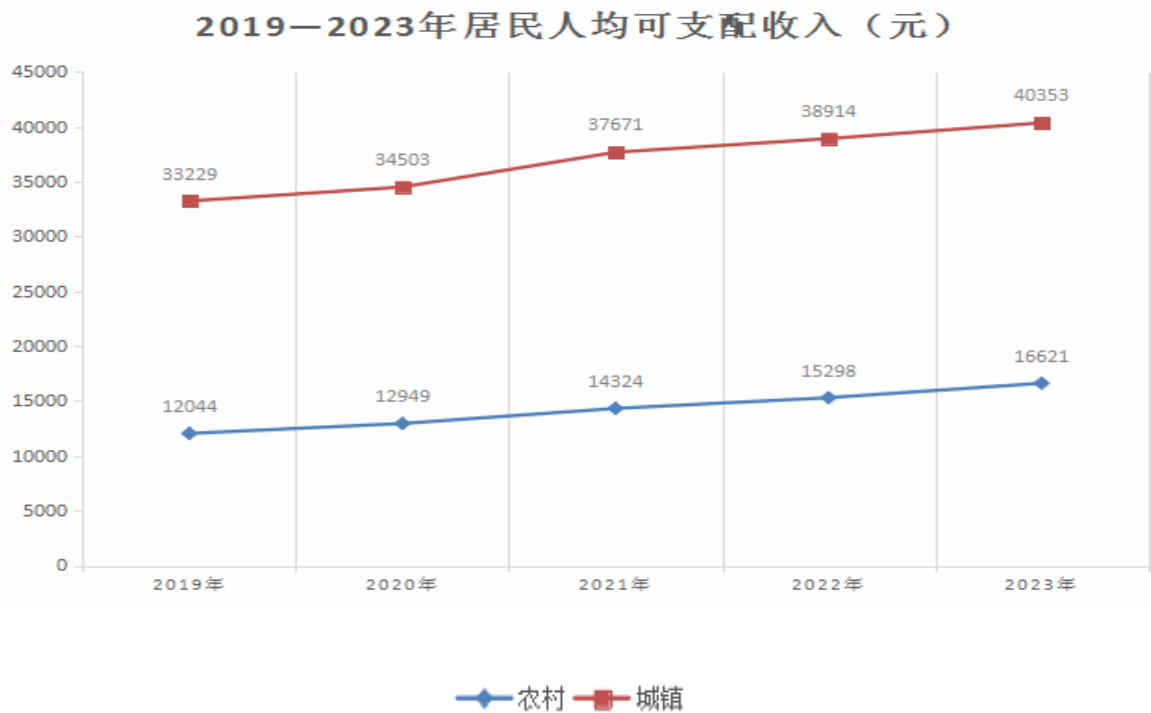
环境空气优良率达100%，国控断面水质达标率为100%，省控断面水质达标率为100%。

安全生产事故死亡人数6人，其中，交通事故死亡人数5人，工矿商贸企业事故死亡人数1人。

十三、人民生活和社会保障

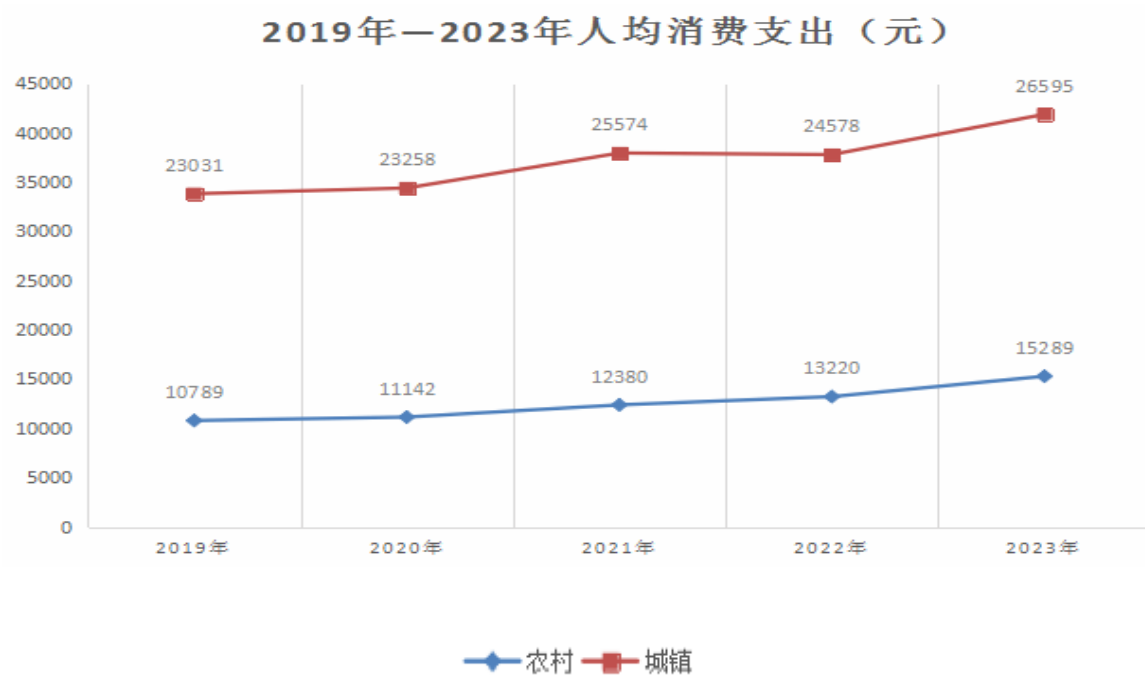
全县城镇常住居民人均可支配收入40353元，同比增长3.7%；农村常住居民人均可支配收入16621元，同比增长8.6%。

图6



城镇常住居民人均消费支出26595元，同比增长8.2%；农村常住居民人均消费支出15289元，同比增长15.7%。

图7



年末全县参加城镇职工基本养老保险人数为30909（含机关事业单位），同比增长3.6%；城镇职工工伤保险参保21007人，同比增长5.46%；城镇职工生育保险参保11303人，同比基本持平；参加职工和城乡居民基本医疗保险人数172820人，同比下降0.94%；城乡居民基本养老保险参保92873人，同比下降0.88%；城乡居民基本医疗保险参保人数151069人，同比下降1.62%。

全县有敬老院、福利院等养老机构和设施15个，其中：敬老院3个，社会福利中心1个，居家养老服务中心10个，养老服务公司1个；社会服务床位数655张。年末，全县城乡低保对象7710人，发放低保金2737.41万元，其中：城市低保对象364人，发放低保金196.74万元；农村低保对象7346人，发放低保金2537.67万元。

注：

1. 本公报部分数据为初步统计数，最终数据以年鉴为准，部分数据因四舍五入的原因，存在与分项合计不等的情况。

2. 全县生产总值、各产业增加值绝对数按现价计算，增长速度按可比价计算。

3. 规模以上工业企业是指年主营业务收入2000万及以上工业法人企业。

4. 人口部分来源于市返常住人口；常住人口包括：居住在本乡镇街道且户口在本乡镇街道或户口待定的人；居住在本乡镇街道且离开户口登记地所在的乡镇街道半年以上的人；户口在本乡镇街道且外出不满半年或在境外工作学习的人。

5. 社会发展有关指标数据由县市场监管局、县农业农村和科技局、县自然资源局、县教育体育局、县人力资源社会保障局、县住房城乡建设局、县文化和旅游局、县交通运输局、县卫生健康局、县水务局、县财政局、中国人民银行宁洱支行、市生态环境局宁洱分局、县应急局、县公安局、县民政局、县林草局、国家统计局宁洱调查队、县邮政局等有关部门提供。

6. 由于统计口径范围不同，部分指标数据存在不可比现象，请注意对比使用。