

江城哈尼族彝族自治县 2023 年国民经济和 社会发展统计公报

江城县统计局

2024 年 5 月

2023 年，在以习近平同志为核心的党中央领导下，全县上下坚持以习近平新时代中国特色社会主义思想为指导，坚持稳中求进工作总基调，完整、准确、全面贯彻新发展理念，主动服务和融入新发展格局，着力推动高质量发展，全县经济持续恢复向好，农业保持平稳，产业投资快速增长，市场消费较快增长，经济高质量发展稳步推进。

一、综合

根据地区生产总值统一核算结果，2023 年，全县完成地区生产总值 635536 万元，比上年增长 4.3%。其中，第一产业增加值 165711 万元，比上年增长 4.4%；第二产业增加值 163803 万元，比上年下降 2.2%；第三产业增加值 306022 亿元，比上年增长 7.8%。三次产业对经济增长的贡献率分别为 25.9%、-13.3%、87.4%，三次产业结构为 26.1 : 25.8 : 48.1，全县人均地区生产总值 60992 元，比上年增长 6.6%。

全年居民消费价格指数（CPI）为 100.5%，比上年上涨 0.5%，其中食品烟酒类价格比上年上涨 1.5%，衣着类价格比上年上涨 0.9%，交通通信价格比上年下跌 2.6%，教育文化娱乐类价格比上年上涨 1.1%。

图 1：2018-2023 年江城县地区生产总值及增长速度

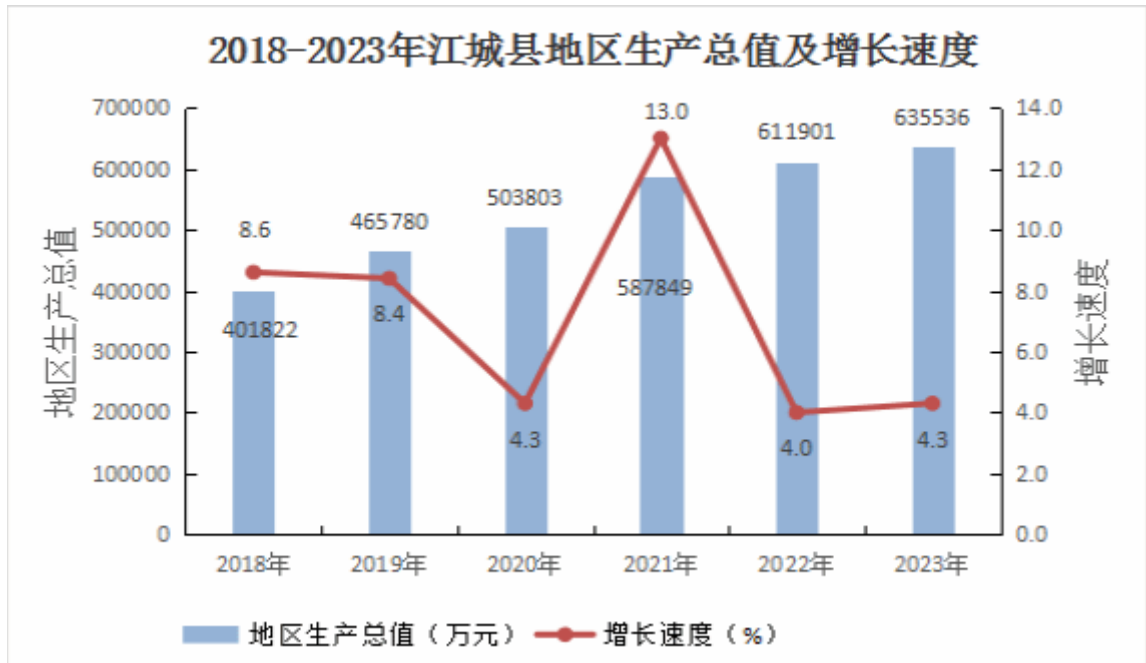
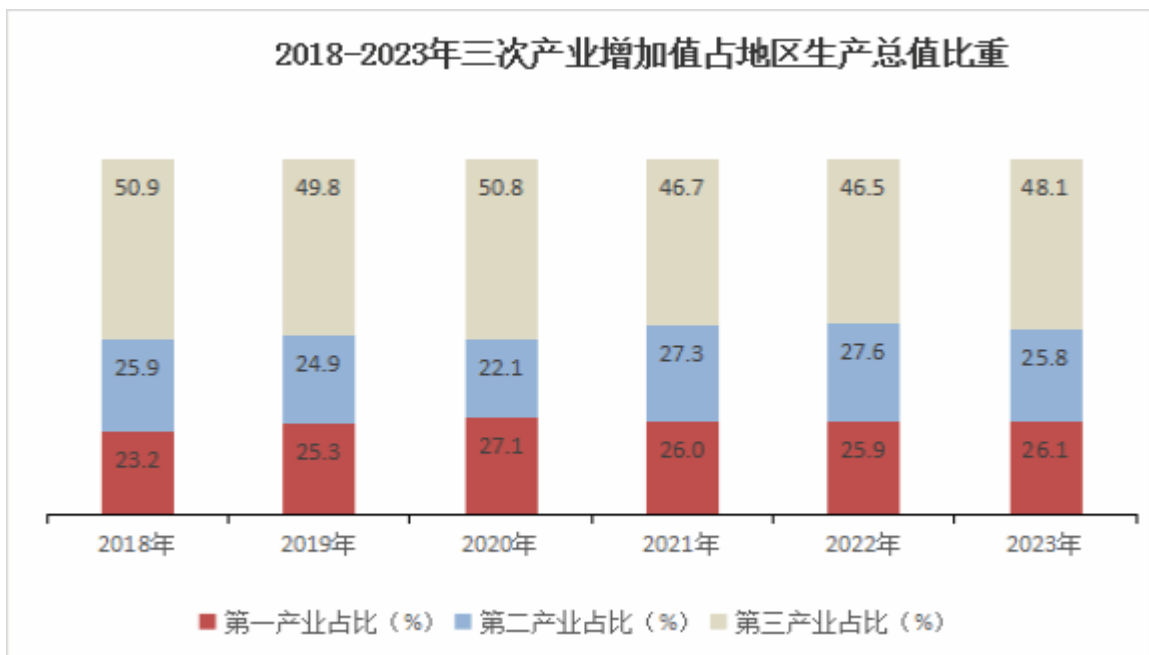


图 2：2018-2023 年三次产业增加值占地区生产总值比重



二、民营经济

全县民营经济实现增加值 404241 万元，比上年增长 5.1%，占全县地区生产总值比重为 63.6%，较上年增长 0.5 个百分点。其中，第一产业增

加值 139651 万元，比上年增长 4.5%；第二产业增加值 120898 万元，比上年下降 0.7%；第三产业增加值 143692 万元，比上年增长 10.9%。

三、农业

全年农林牧渔业总产值 271518 万元，比上年增长 4.5%。其中，农业产值 176016 万元，林业产值 53429 万元，牧业产值 24276 万元，渔业产值 11254 万元，农林牧渔专业及辅助性活动产值 6543 万元。全年完成农作物播种面积 41.56 万亩，增长 3.2%，其中，经济作物面积 17.45 万亩，增长 5.7%；粮豆作物种植面积 24.11 万亩，增长 1.5%。全年粮食总产量 55110 吨，增长 1.6%；蔬菜产量 38001 吨，增长 3.1%；油料产量 665 吨，增长 124.7%；甘蔗产量 62276 吨，增长 14.9%；烟叶产量 1656 吨，增长 33.5%；坚果产量 3753 吨，增长 17.8%。

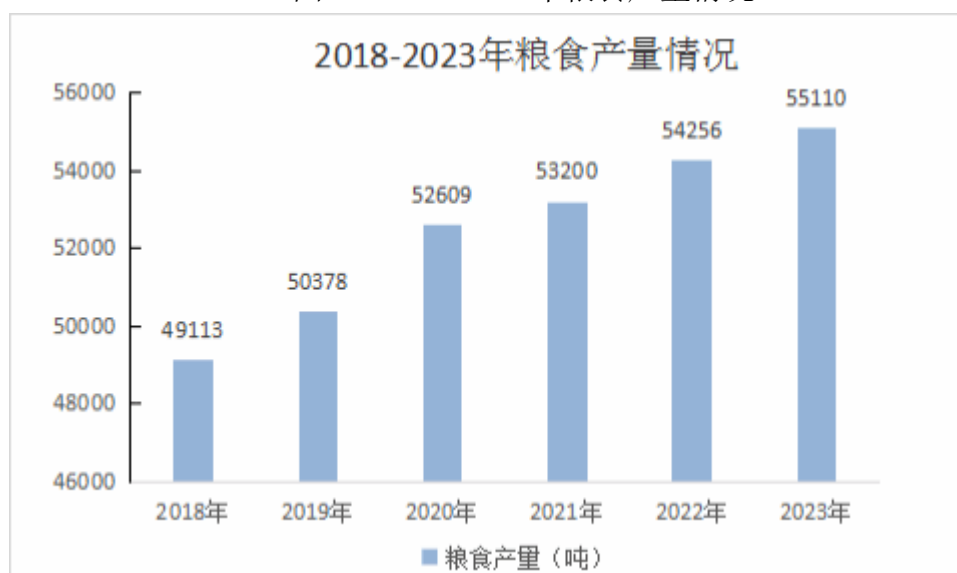
表一：江城县主要农作物产品产量增减情况表

指标	计量单位	2023 年	2022 年	增减（±%）
粮豆总产量	吨	55110	54256	1.6
稻谷	吨	9389	9146	2.7
油料	吨	665	296	124.7
甘蔗	吨	62276	54209	14.9
蔬菜	吨	38001	36846	3.1
园林水果	吨	179274	177776	0.8
香蕉	吨	121857	120645	1.0
沃柑	吨	33168	32457	2.2
茶叶	吨	18190	16846	8.0
咖啡	吨	2316	2304	0.5
橡胶	吨	27940	27670	1.0
坚果	吨	3753	3187	17.8

中药材	吨	2694	2361	14.1
水产品	吨	6300	5948	5.9
烤烟	吨	1656	1240	33.5

全年猪牛羊禽肉总产量 7339 吨，比上年增长 0.2%，其中，猪肉产量 5376 吨，下降 0.6%；牛肉产量 973 吨，增长 3.7%；羊肉产量 164 吨，增长 3.8%；禽肉产量 826 吨，增长 0.9%；禽蛋产量 835 吨，增长 9.9%。年末生猪存栏 49541 头，下降 4.3%；全年生猪出栏 64355 头，增长 0.4%。

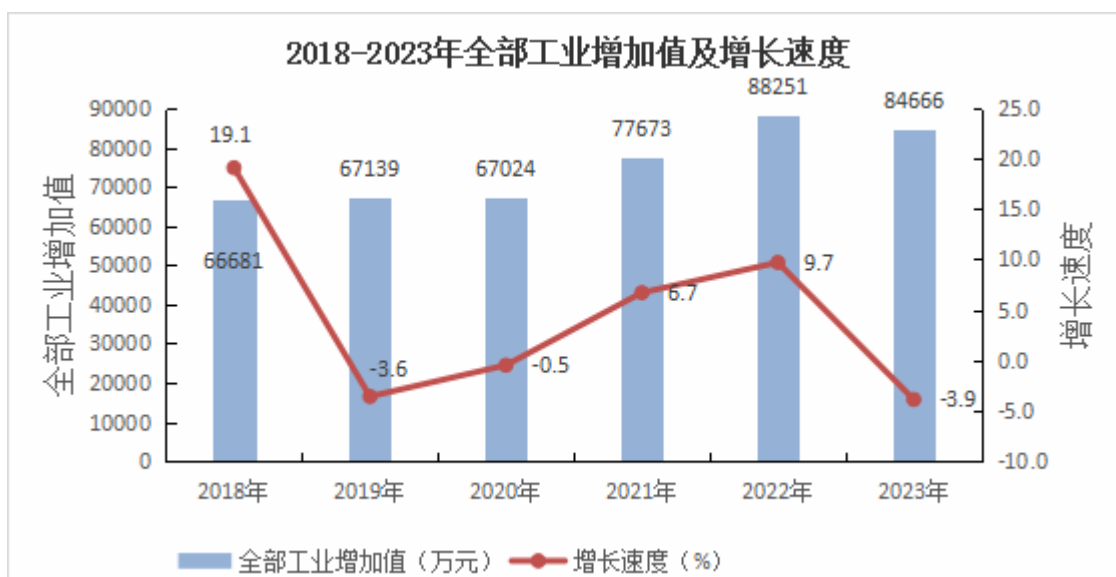
图 3：2018-2023 年粮食产量情况



四、工业和建筑业

全年全部工业增加值 84666 万元，比上年下降 3.9%；规模以上工业增加值下降 5.4%。在规模以上工业中，分经济类型看，国有企业下降 1.6%，股份制企业同比下降 5.2%，私营企业增长 8.8%；分门类看，制造业增长 19.0%，电力、热力、燃气及水生产和供应业下降 18.1%。轻工业同比增长 15.2%，重工业同比下降 9.6%。

图 4：2018-2023 年全部工业增加值及增长速度



分行业看，农副食品加工业增长 34.7%；酒、饮料和精制茶制造业增长 9.9%；化学原料和化学制品制造业增长 25.6%；非金属矿物制品业增长 10.5%；电力、热力生产和供应业下降 18.1%。从产品产量看，全年规模以上工业成品糖产量 15431 吨，比上年增长 41.5%，水电发电量 13.27 亿度，下降 29.8%；精制茶加工 2362 吨，下降 40.5%；坚果（壳果）加工 1263 吨，增长 30.5%；合成橡胶制造 33793 吨，增长 14.4%。

全年规模以上工业企业实现利税总额 1836 万元，比上年增长 108.9%，其中，实现利润总额 1776 万元，增长 56.2%。

全年全社会建筑业增加值 79151 万元，比上年下降 0.5%。全县具有资质等级的总承包和专业承包建筑业企业 11 家，完成建筑业总产值 7.6348 亿元，增长 59.3%；实现利润 2040 万元，下降 4%；上缴税金 1933 万元，增长 46%。

五、固定资产投资和房地产业

全年固定资产投资（不含农户）比上年下降 55.8%。分三次产业看，第一产业投资增长 69.4%，第二产业投资增长 33.7%，第三产业投资下降 63.9%。

民间投资增长 132.9%，在全县固定资产投资中占比为 35.8%。产业投资增长 38.4%，在全县固定资产投资中占比为 38.7%；工业投资增长 33.7%，在全县固定资产投资中占比为 11.5%。

图 5：2018-2023 年固定资产投资增长速度



全年房地产开发投资比上年下降 12.1%，商品房销售面积 16562 平方米，增长 11.2%；商品房销售额 0.6 亿元，增长 0.3%。

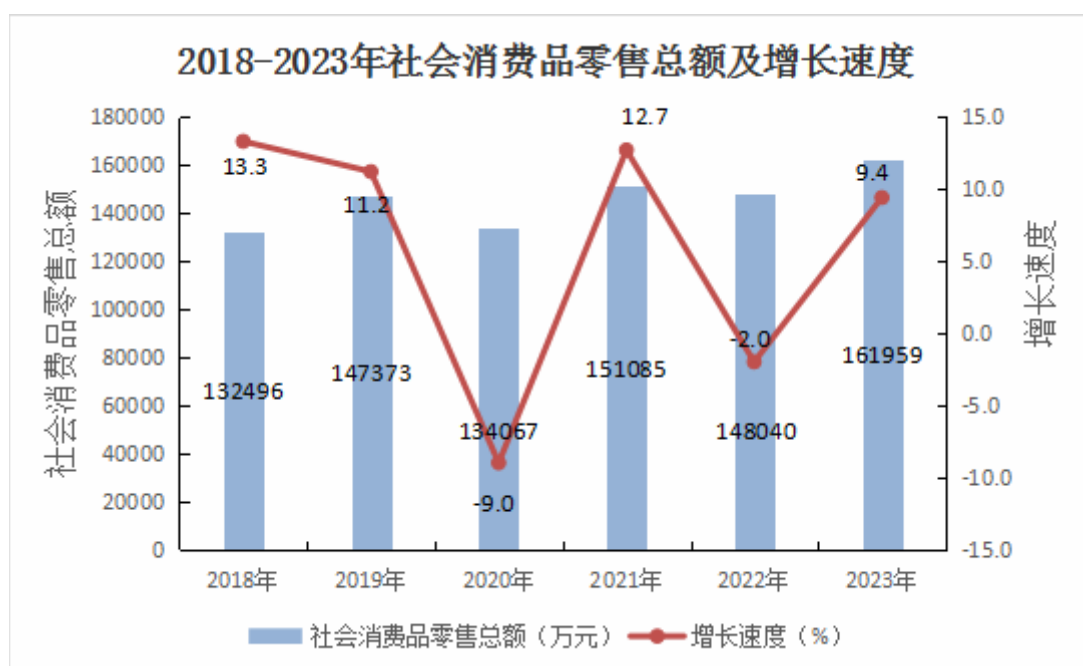
表 2：2023 年江城县分行业固定资产投资增长速度情况

全县	-55.8
农、林、牧、渔业	60.1
采矿业	-16.3
制造业	208.0
电力、热力、燃气及水的生产和供应业	-2.6
建筑业	-
批发和零售业	-85.1
交通运输、仓储和邮政业	-82.0
住宿和餐饮业	-15.4
信息传输、软件和信息技术服务业	-
金融业	-
房地产业	66.9
租赁和商务服务业	-100.0
科学研究和技术服务业	474.2
水利、环境和公共设施管理业	1.9
居民服务和其他服务业	18.4
教育	-42.8
卫生和社会工作	-40.4
文化、体育和娱乐业	61.3
公共管理和社会组织	-86.4

六、国内贸易和对外经济

全年社会消费品零售总额 161959 万元，比上年增长 9.4%。分经营地看，城镇消费品零售额 130840 万元，增长 6.2%；乡村消费品零售额 31119 万元，增长 25.5%。分消费形态看，商品零售 121837 万元，增长 4.8%；餐饮收入 40122 万元，增长 26.4%。

图 6：2018-2023 年社会消费品零售总额及增长速度



在限额以上商品零售类值中，粮油、食品类比上年增长 9.9%，饮料类增长 44.9%，烟酒类增长 51.2%，服装、鞋帽、针纺织品类增长 24.6%，化妆品类下降 0.4%，日用品类增长 2.4%，五金、电料类增长 33.8%，体育、娱乐用品类增长 26.9%，书报杂志类增长 0.2%，电子出版物及音像制品类下降 43.6%，家用电器和音像器材类增长 15.9%，文化办公用品类增长 59.5%，家具类增长 11.4%，石油及制品类下降 3.0%，汽车类增长 20.5%。

全年外贸进出口总额 40703 万元，比上年下降 15.3%。

七、交通和邮电

全年货物运输总量 460.21 万吨，比上年增长 12.1%。货物运输周转量 58452.77 万吨公里，增长 14.1%。

全年旅客运输总量 13.13 万人，比上年增长 22.1%。旅客运输周转量 988.23 万人公里，增长 21.9%。公路运输总周转量 58551.60 万吨公里，增长 14.1%。

全年完成邮政业务总量 699.11 万元，比上年减少 29.3%；电信业务总量 12404 万元，比上年减少 50.9%。邮政业全年完成寄递业务量 194.25 万件，其中，包裹业务 0.03 万件，快递业务量 37.72 万件，快递业务收入 0.08 亿元。年末移动电话用户 18.42 万户，年末全县固定电话用户 4.87 万户，国际互联网宽带接入用户 5.59 万户。

八、财政、金融和保险业

全年全县财政总收入 35410 万元，比上年增长 21.2%。全县地方一般公共预算收入完成 18787 万元，增长 5.6%。其中，税收收入 10982 万元，增长 8.9%；增值税 8328 万元，增长 51.0%。全县地方一般公共预算支出完成 187887 万元，下降 3.9%。其中，教育支出下降 6.2%；社会保障和就业支出基本与上年持平；卫生健康支出增长 8.2%；交通运输支出下降 6.0%；农林水事务支出下降 11.9%。

图 7：2018-2023 年一般公共预算收入及增长速度

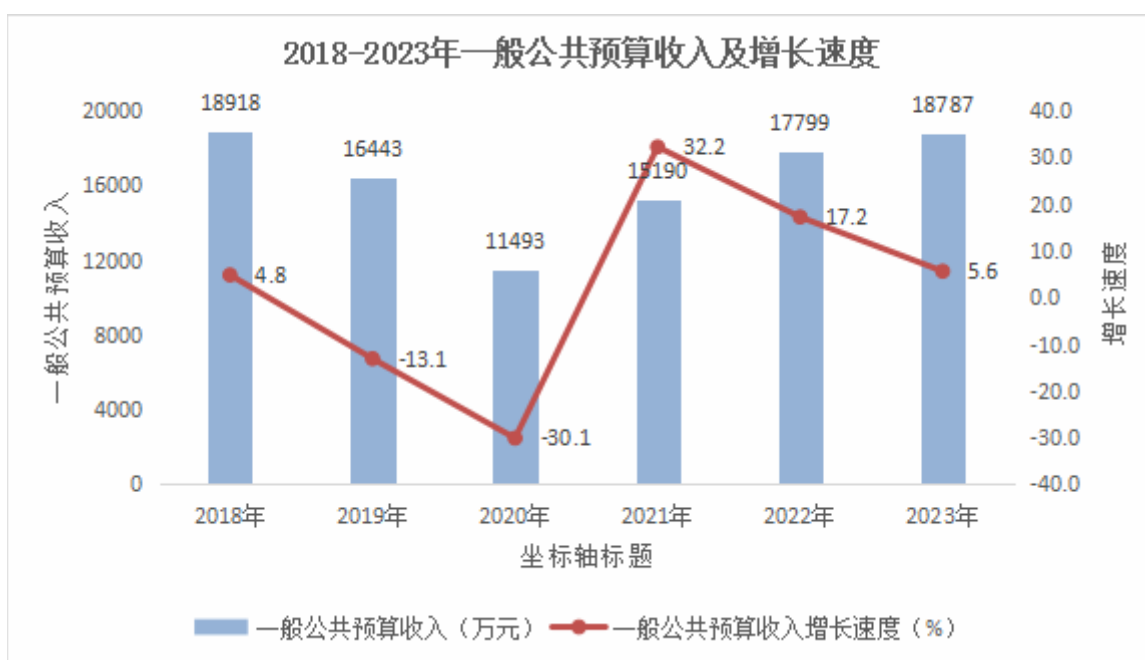
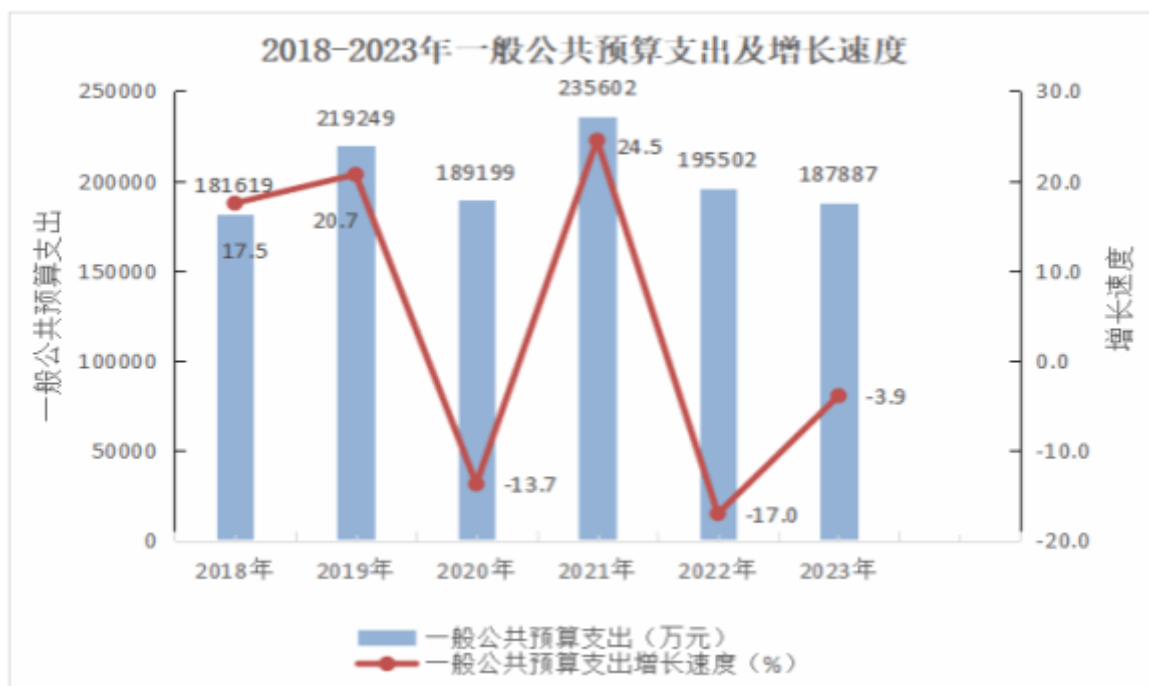


图 8：2018-2023 年一般公共预算支出及增长速度



全年金融业实现增加值 14842 万元，比上年增长 3.8%。年末金融机构人民币存款余额 450760 亿元，比上年增长 6.43%，其中住户存款余额

323514 亿元，比上年增长 7.9%；年末全县金融机构人民币贷款余额 452770 万元，比上年增长 17.59%，其中，住户短期消费贷款余额 21679 万元，比上年增长 4.74%；住户中长期消费贷款余额 39168 万元，比上年增长 4.43%。

全年保险公司原保险保费收入 7343 万元，比上年增长 6.2%。其中，财产险业务原保险保费收入 4774 万元增长 7.4%；寿险业务原保险保费收入 2569 万元，增长 4.0%。全年支付各类赔款及给付 2497 万元，增长 1.6%。其中，财产险业务赔款 2235 万元，增长 4.8%；寿险业务给付 261 万元，减少 19.3%。

九、教育和科学技术

全县有各级各类学校 57 所，在编专任教师 1293 人，招生 5973 人，在校生 20079 人，毕业生 5356 人。其中，职业高中 1 所，招生 159 人，在校生 650 人，毕业生 202 人；普通高中 1 所，招生 768 人，在校生 1774 人，毕业生 534 人；初中 8 所，招生 1456 人，在校生 4309 人，毕业生 1240 人；普通小学 21 所、小学教学点 6 所，招生 1605 人，在校生 9230 人，毕业生 1510 人。幼儿园 20 所，入园幼儿 1985 人，在园幼儿 4116 人，离园幼儿 1870 人。小学学龄儿童入学率 100%，小学毕业生升学率 96.42%。高中阶段教育毛入学率 92.34%，九年义务教育巩固率 95.51%。

全年共组织实施基层科普行动计划项目 1 个，组织实施省级科普项目 4 个。组织实施国家、省、市科技项目 1 个。

十、文化、卫生和体育

年末全县共有文化馆 1 个，公共图书馆 1 个，博物馆 1 个。全县广播覆盖率 99.85%，电视覆盖率达到 99.8%。

年末全县共有各级医疗卫生机构 78 个。其中，医院 3 个，包括：公立医院 2 个，民营医院 1 个。全县医疗卫生机构拥有床位数 639 张，卫生技术人员 890 人，其中执业（助理）医师 273 人。乡镇卫生院 7 个，床位 144 张，卫生技术人员 237 人。全年总诊疗人次 776000 人次，出院人数 18962 人。

全年举办群众体育活动 5 次，参加省地级比赛获单项奖 1 个。

十一、资源、环境和应急管理

全年能源消费总量 17.17 万吨标准煤，比上年增长 1.7%。在规模以上工业主要能源消费量中，原煤消费 0.64 万吨，减少 33.5%；电力消费量 0.14 亿千瓦时，减少 39.7%，规模以上单位工业增加值能耗增长 21.0%。

2023 年末，全县共建成水库及塘坝 12 座，其中，中型水库 2 座，小型水库 5 座，塘坝 5 座。全年水资源总量 23.4 亿立方米。年末全县水利工程蓄水总量 0.31 亿立方米；全年新增水土流失治理面积 41 平方公里；全年降雨量 1690 毫米。

江城县 2022 年末城市污水处理厂日处理能力达到 4000 立方米，城

市污水处理率达到 100%。全县城市建成区绿地率达到 44.3%。

全年生产安全事故死亡人数 3 人，比上年增长 200.0%，直接财产损失 406 万元。

十二、人口、人民生活和社会保障

年末全县常住人口 10.33 万人，男性人口 5.42 万人，女性人口 4.91 万人。全年出生人口 0.06 万人，出生率为 5.76‰；死亡人口 0.07 万人，死亡率为 6.72‰；自然增长率为-0.96‰。年末全县城镇人口 4.69 万人，乡村人口 5.64 万人，城镇化率 45.4%，比上年末提高 1.3 个百分点。

年末全县户籍人口 11.80 万人，其中：男性 6.07 万人，占总人口的 51.5%；女性 5.72 万人，占总人口的 48.5%。

全年全县居民人均可支配收入 24369 元，比上年增长 5.3%。按常住地分，城镇常住居民人均可支配收入 37583 元，增长 3.5%；农村常住居民人均可支配收入 15454 元，增长 8.3%。

图 9：城镇常住居民人均可支配收入及增长速度

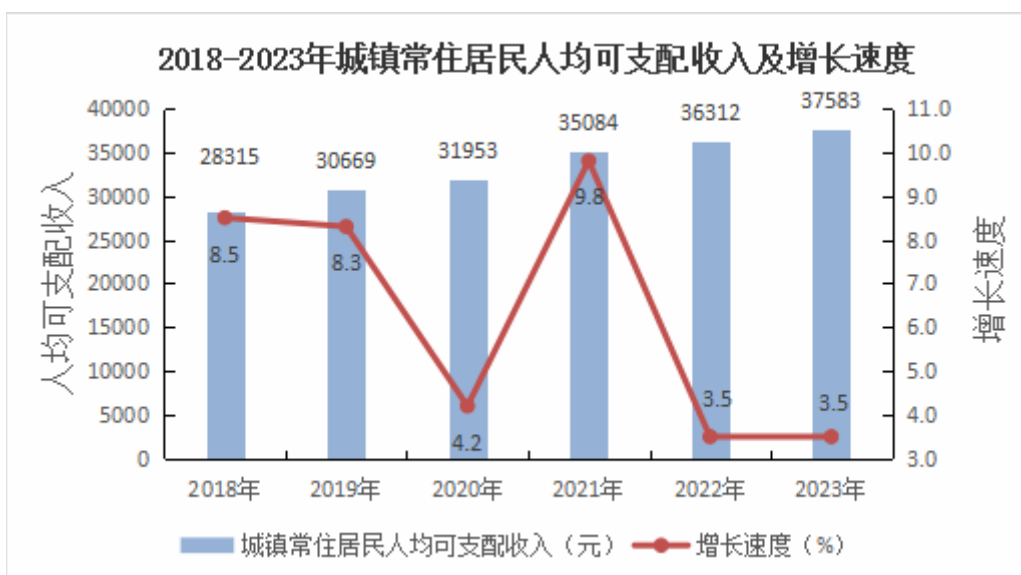


图 10: 农村常住居民人均可支配收入及增长速度



全年全县居民人均消费支出 16411 元，比上年增长 9.9%，城镇常住居民人均消费支出 20987 元，增长 8.8%；农村常住居民人均消费支出 13324 元，增长 11.0%。

年末全县参加城镇职工基本养老保险人数 20054 人。其中，参保职工 15207 人，参保离退休人员 4847 人；参加城乡基本养老保险人数

71791 人。参加工伤保险的人数 13569 人。参加失业保险人数 6488 人。
参加城乡居民基本医疗保险人数 105222 人；城镇职工医疗保险参保人数
11508 人。

注：①本公报中数据均为初步统计数，最后结果以《2023 年江城县统计年鉴》公布数据为准。部分数据因四舍五入的原因，存在着与分项合计不等的情况。

②生产总值、各产业增加值绝对数按现价计算，增长速度按不变价格计算。

③公报中财政、对外经济、交通运输、邮政、电信、金融、保险、教育、科技、文化、卫生、体育、水利、林业、环境、应急管理、社会保障等数据来源于相关部门。